

**PILAR DE DESARROLLO / EJE TRANSVERSAL:** 4 Pilar 4: Seguridad

**TEMA DE DESARROLLO:** Derechos Humanos

**PROGRAMA PRESUPUESTARIO:** 01020401 Derechos humanos

**PROYECTO PRESUPUESTARIO:** 0102040101 Investigación, capacitación, promoción y divulgación de los derechos humanos      0102040102 Protección y defensa de los derechos humanos

**OBJETIVO DEL PROGRAMA PRESUPUESTARIO:** Engloba los proyectos orientados a proteger, defender y garantizar los derechos humanos de todas las personas que se encuentren en cada territorio municipal, sin discriminación por condición alguna y fomentar la cultura de los derechos humanos para promover el respeto y la tolerancia entre los individuos en todos los ámbitos de la interrelación social apoyando a las organizaciones sociales que i

**DEPENDENCIA GENERAL:** A02 Derechos Humanos

**DEPENDENCIA AUXILIAR:** 102 Derechos Humanos

**ESTRUCTURA DEL INDICADOR**

**NOMBRE DEL INDICADOR:** Porcentaje de capacitaciones en materia de derechos humanos

**FÓRMULA DEL CÁLCULO:** (Capacitaciones en materia de derechos humanos proporcionadas/Capacitaciones en materia de derechos humanos programadas)\* 100

**INTERPRETACIÓN:** Este indicador mide la cantidad de capacitaciones en materia de derechos humanos proporcionadas, con respecto a las programadas.

**DIMENSIÓN QUE ATIENDE:** Eficiencia      **FRECUENCIA DE MEDICIÓN:** Trimestral

**DESCRIPCIÓN DEL FACTOR DE COMPARACIÓN:** Se programaron doscientas setenta y cinco capacitaciones en materia de derechos humanos en el dos mil veintitrés, mismas que se mantendrán para el dos mil veinticuatro.

**AMBITO GEOGRAFICO:**

**COBERTURA:**

**LÍNEA BASE:** 275

Numero: NC 1

**COMPORTAMIENTO DE LAS VARIABLES DURANTE EL TRIMESTRE: Enero-Marzo**

VARIABLE	UNIDAD DE MEDIDA	OPERACION	META ANUAL	AVANCE TRIMESTRAL				AVANCE ACUMULADO			
				Programado	%	Alcanzado	%	Programado	%	Alcanzado	%
Capacitaciones en materia de derechos humanos proporcionadas	Capacitación	Sumable	275.00	75.00	27.27	116.00	154.67	75.00	27.27	116.00	154.67
Capacitaciones en materia de derechos humanos programadas	Capacitación	Constante	275.00	275.00	100.00	275.00	100.00	275.00	100.00	275.00	100.00

**COMPORTAMIENTO DEL INDICADOR**

**DESCRIPCIÓN DE LA META ANUAL**

Se impartirá el total de capacitaciones programadas en materia de derechos humanos para el dos mil veintitrés.

META ANUAL	TRIMESTRE: Enero-Marzo							
	AVANCE TRIMESTRAL				AVANCE ACUMULADO			
	Programado	Alcanzado	EF%	SEMAFORO	Programado	Alcanzado	EF%	SEMAFORO
100.00	27.27	42.18	154.68	verde	27.27	42.18	154.68	verde

DESCRIPCIÓN DE RESULTADOS Y JUSTIFICACIÓN EN CASO DE VARIACIÓN SUPERIOR A ± 10 % RESPECTO A LO PROGRAMADO  
POR ACERCARSE LA VEDA ELECTORAL EN ALGUNAS INSTITUCIONES NOS SOLICITARON REGRESAR CON OTRAS PLÁTICAS PARA SUS ALUMNOS

**EVALUACIÓN DEL INDICADOR**

continuar cumpliendo con la programación de metas del indicador


**DEPENDENCIA GENERAL:** A02 Derechos Humanos

**DEPENDENCIA AUXILIAR:** 102 Derechos Humanos

LABORÓ

C. Sandra Ortiz Salgado

H. AYUNTAMIENTO DE  
TEPOZOTLÁN, MEX.



2022 - 2024

DEFENSORÍA MUNICIPAL  
DE DERECHOS HUMANOS

Lic. Raquel Narajas Portillo

PbRm-00b FICHA TECNICA DE SEGUIMIENTO DE INDICADORES 2024 DE GESTIÓN O ESTRATEGICO

TIPO DE FICHA: OSFEM

**PILAR DE DESARROLLO / EJE TRANSVERSAL:** 4 Pilar 4: Seguridad  
**TEMA DE DESARROLLO:** Derechos Humanos  
**PROGRAMA PRESUPUESTARIO:** 01020401 Derechos humanos  
**PROYECTO PRESUPUESTARIO:** 0102040101 Investigación, capacitación, promoción y divulgación de los derechos humanos 0102040102 Protección y defensa de los derechos humanos  
**OBJETIVO DEL PROGRAMA PRESUPUESTARIO:** Engloba los proyectos orientados a proteger, defender y garantizar los derechos humanos de todas las personas que se encuentren en cada territorio municipal, sin discriminación por condición alguna y fomentar la cultura de los derechos humanos para promover el respeto y la tolerancia entre los individuos en todos los ámbitos de la interrelación social apoyando a las organizaciones sociales que  
**DEPENDENCIA GENERAL:** A02 Derechos Humanos  
**DEPENDENCIA AUXILIAR:** 102 Derechos Humanos

**ESTRUCTURA DEL INDICADOR**

**NOMBRE DEL INDICADOR:** Porcentaje de asesorías jurídicas otorgadas.  
**FÓRMULA DEL CÁLCULO:** (Número de asesorías otorgadas/Número de asesorías registradas) \*100  
**INTERPRETACIÓN:** Este indicador mide el número de asesorías jurídicas otorgadas sobre el número de asesorías registradas.  
**DIMENSIÓN QUE ATIENDE:** Eficiencia **FRECUENCIA DE MEDICIÓN:** Trimestral  
**DESCRIPCIÓN DEL FACTOR DE COMPARACIÓN:** Se planea atender cuatrocientas personas que soliciten asesorías jurídicas en el dos mil veinticuatro; mismas que se hicieron en el año dos mil veintitrés.  
**AMBITO GEOGRAFICO:**  
**COBERTURA:**  
**LÍNEA BASE:** 400  
**Numero:** NC 2

**COMPORTAMIENTO DE LAS VARIABLES DURANTE EL TRIMESTRE: Enero-Marzo**

VARIABLE	UNIDAD DE MEDIDA	OPERACION	META ANUAL	AVANCE TRIMESTRAL				AVANCE ACUMULADO			
				Programado	%	Alcanzado	%	Programado	%	Alcanzado	%
Número de asesorías otorgadas	Asesoría	Sumable	400.00	100.00	25.00	78.00	78.00	100.00	25.00	78.00	78.00
Número de asesorías registradas	Asesoría	Constante	400.00	400.00	100.00	400.00	100.00	400.00	100.00	400.00	100.00

**COMPORTAMIENTO DEL INDICADOR**

**DESCRIPCIÓN DE LA META ANUAL**

Brindar asesorías jurídicas a toda aquella persona que lo solicite.

META ANUAL	TRIMESTRE: Enero-Marzo							
	AVANCE TRIMESTRAL				AVANCE ACUMULADO			
	Programado	Alcanzado	EF%	SEMAFORO	Programado	Alcanzado	EF%	SEMAFORO
100.00	25.00	19.50	78.00	amarillo	25.00	19.50	78.00	amarillo

DESCRIPCIÓN DE RESULTADOS Y JUSTIFICACIÓN EN CASO DE VARIACIÓN SUPERIOR A ± 10% RESPECTO A LO PROGRAMADO

**EVALUACIÓN DEL INDICADOR**

continúa cumpliendo con la programación de metas del indicador

**DEPENDENCIA GENERAL:** A02 Derechos Humanos


**DEPENDENCIA AUXILIAR:** 102 Derechos Humanos

P.A.   
 COORDINADOR  
 Salvador Salgado

H. AYUNTAMIENTO DE  
TEPOTZOTLÁN, MEX.



2022 - 2024  
DEFENSORÍA MUNICIPAL  
DE DERECHOS HUMANOS

  
 LIC. BO.  
 Lic. Angel Durán Portillo

PbRm-08b FICHA TECNICA DE SEGUIMIENTO DE INDICADORES 2024 DE GESTIÓN O ESTRATEGICO

TIPO DE FICHA: OSFEM

**PILAR DE DESARROLLO / EJE TRANSVERSAL:** 4 Pilar 4: Seguridad

**TEMA DE DESARROLLO:** Derechos Humanos

**PROGRAMA PRESUPUESTARIO:** 01020401 Derechos humanos

**PROYECTO PRESUPUESTARIO:** 0102040101 Investigación, capacitación, promoción y divulgación de los derechos humanos 0102040102 Protección y defensa de los derechos humanos

**OBJETIVO DEL PROGRAMA PRESUPUESTARIO:** Engloba los proyectos orientados a proteger, defender y garantizar los derechos humanos de todas las personas que se encuentren en cada territorio municipal, sin discriminación por condición alguna y fomentar la cultura de los derechos humanos para promover el respeto y la tolerancia entre los individuos en todos los ámbitos de la interrelación social apoyando a las organizaciones sociales que

**DEPENDENCIA GENERAL:** A02 Derechos Humanos

**DEPENDENCIA AUXILIAR:** 102 Derechos Humanos

**ESTRUCTURA DEL INDICADOR**

**NOMBRE DEL INDICADOR:** Porcentaje de seguimiento a casos de presuntas violaciones a los derechos humanos.

**FÓRMULA DEL CÁLCULO:** (Casos de presuntas violaciones a los derechos humanos concluidos/Casos de presuntas violaciones a los derechos humanos recibidos) \* 100

**INTERPRETACIÓN:** Este indicador mide los casos de presuntas violaciones a derechos humanos concluidos sobre los casos recibidos.

**DIMENSIÓN QUE ATIENDE:** Eficiencia **FRECUENCIA DE MEDICIÓN:** Trimestral

**DESCRIPCIÓN DEL FACTOR DE COMPARACIÓN:** Se programaron atender quince casos por presunta violación a derechos humanos para el dos mil veinticuatro.

**AMBITO GEOGRAFICO:**

**COBERTURA:**

**LINEA BASE:** 15

**Numero:** NC 3

**COMPORTAMIENTO DE LAS VARIABLES DURANTE EL TRIMESTRE: Enero-Marzo**

VARIABLE	UNIDAD DE MEDIDA	OPERACION	META ANUAL	AVANCE TRIMESTRAL				AVANCE ACUMULADO			
				Programado	%	Alcanzado	%	Programado	%	Alcanzado	%
Casos de presuntas violaciones a los derechos humanos concluidos	Caso	Sumable	15.00	4.00	26.67	1.00	25.00	4.00	26.67	1.00	25.00
Casos de presuntas violaciones a los derechos humanos recibidos	Caso	Constante	15.00	15.00	100.00	15.00	100.00	15.00	100.00	15.00	100.00

**COMPORTAMIENTO DEL INDICADOR**

**DESCRIPCIÓN DE LA META ANUAL**

Se programa atender al total de casos presentados por presunta violación a derechos humanos.

META ANUAL	TRIMESTRE: Enero-Marzo							
	AVANCE TRIMESTRAL				AVANCE ACUMULADO			
	Programado	Alcanzado	EF%	SEMAFORO	Programado	Alcanzado	EF%	SEMAFORO
100.00	26.67	6.67	25.01	rojo	26.67	6.67	25.01	rojo

**DESCRIPCIÓN DE RESULTADOS Y JUSTIFICACIÓN EN CASO DE VARIACIÓN SUPERIOR A ± 10 % RESPECTO A LO PROGRAMADO**  
Las quejas no dependen de la defensoría, sino del número de presuntas violaciones a derechos humanos que interrogan las personas que asisten a la defensoría.

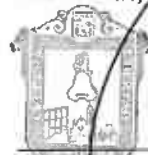
**EVALUACION DEL INDICADOR**

Implementar estrategias para poder cumplir las metas del indicador

**DEPENDENCIA GENERAL:** A02 Derechos Humanos  
**DEPENDENCIA AUXILIAR:** 102 Derechos Humanos

ELABORADO  
C. Sergio Enrique Salgado

H. AYUNTAMIENTO DE  
TEPOZOTLÁN, MEX.



2022 - 2024

DEFENSORÍA MUNICIPAL  
DE DERECHOS HUMANOS

Lic. Raquel Barajas Pineda

PbRm-08b FICHA TECNICA DE SEGUIMIENTO DE INDICADORES 2024 DE GESTIÓN O ESTRATEGICO

TIPO DE FICHA: OSFEM

**PILAR DE DESARROLLO / EJE TRANSVERSAL:** 4 Pilar 4: Seguridad  
**TEMA DE DESARROLLO:** Derechos Humanos  
**PROGRAMA PRESUPUESTARIO:** 01020401 Derechos humanos  
**PROYECTO PRESUPUESTARIO:** 010204010101 Investigación, capacitación, promoción y divulgación de los derechos humanos 010204010102 Protección y defensa de los derechos humanos  
**OBJETIVO DEL PROGRAMA PRESUPUESTARIO:** Engloba los proyectos orientados a proteger, defender y garantizar los derechos humanos de todas las personas que se encuentren en cada territorio municipal, sin discriminación por condición alguna y fomentar la cultura de los derechos humanos para promover el respeto y la tolerancia entre los individuos en todos los ámbitos de la interrelación social apoyando a las organizaciones sociales que  
**DEPENDENCIA GENERAL:** A02 Derechos Humanos  
**DEPENDENCIA AUXILIAR:** 102 Derechos Humanos

**ESTRUCTURA DEL INDICADOR**

**NOMBRE DEL INDICADOR:** Porcentaje de personas asistentes a las capacitaciones  
**FÓRMULA DEL CÁLCULO:** (Número de personas asistentes a las capacitaciones/Población municipal)\*100  
**INTERPRETACIÓN:** Este indicador mide la cantidad de personas informadas en materia de derechos humanos, entre el promedio de la población.  
**DIMENSIÓN QUE ATIENDE:** Eficiencia  
**DESCRIPCIÓN DEL FACTOR DE COMPARACIÓN:** Se programa informar a nueve mil personas en dos mil veinticuatro, que son el mismo número de personas informadas en el dos mil veintifres.  
**AMBITO GEOGRAFICO:**  
**COBERTURA:**  
**LINEA BASE:** 9.000  
**Numero:** NA 1.1

**FRECUENCIA DE MEDICIÓN:** Trimestral

**COMPORTAMIENTO DE LAS VARIABLES DURANTE EL TRIMESTRE: Enero-Marzo**

VARIABLE	UNIDAD DE MEDIDA	OPERACION	META ANUAL	AVANCE TRIMESTRAL				AVANCE ACUMULADO			
				Programado	%	Alcanzado	%	Programado	%	Alcanzado	%
Número de personas asistentes a las capacitaciones	Persona	Sumable	9,000.00	2,650.00	29.44	3,775.00	142.45	2,650.00	29.44	3,775.00	142.45
Población Municipal	Persona	Constante	103,696.00	103,696.00	100.00	103,696.00	100.00	103,696.00	100.00	103,696.00	100.00

**COMPORTAMIENTO DEL INDICADOR**

**DESCRIPCION DE LA META ANUAL**

Informar en materia de derechos humanos al total de personas programadas.

META ANUAL	TRIMESTRE: Enero-Marzo							
	AVANCE TRIMESTRAL				AVANCE ACUMULADO			
	Programado	Alcanzado	EF%	SEMAFORO	Programado	Alcanzado	EF%	SEMAFORO
8,68	2,56	3,64	142.19	verde	2,56	3,64	142.19	verde

DESCRIPCIÓN DE RESULTADOS Y JUSTIFICACIÓN EN CASO DE VARIACIÓN SUPERIOR A 10 % RESPECTO A LO PROGRAMADO POR LA VEDA ELECTORAL PROXIMA, ALGUNAS ESCUELAS NOS SOLICITARON REGRESAR CON OTRAS PLÁTICAS

**EVALUACION DEL INDICADOR**

continúe cumpliendo con la programación de metas del indicador

**DEPENDENCIA GENERAL:** A02 Derechos Humanos

**DEPENDENCIA AUXILIAR:** 102 Derechos Humanos

  
 P. A. C. Sanabria Cruz

H. AYUNTAMIENTO DE  
TEPOTZOTLÁN, MEX.



2022 - 2024

Lic. Raquel Barrera Portillo

DEFENSORÍA MUNICIPAL  
DE DERECHOS HUMANOS

PbRm-08b FICHA TECNICA DE SEGUIMIENTO DE INDICADORES 2024 DE GESTIÓN O ESTRATEGICO

TIPO DE FICHA: OSFEM

**PILAR DE DESARROLLO / EJE TRANSVERSAL:** 4 Pilar 4. Seguridad  
**TEMA DE DESARROLLO:** Derechos Humanos  
**PROGRAMA PRESUPUESTARIO:** 01020401 Derechos humanos  
**PROYECTO PRESUPUESTARIO:** 010204010101 Investigación, capacitación, promoción y divulgación de los derechos humanos 010204010102 Protección y defensa de los derechos humanos  
**OBJETIVO DEL PROGRAMA PRESUPUESTARIO:** Engloba los proyectos orientados a proteger, defender y garantizar los derechos humanos de todas las personas que se encuentren en cada territorio municipal, sin discriminación por condición alguna y fomentar la cultura de los derechos humanos para promover el respeto y la tolerancia entre los individuos en todos los ámbitos de la interrelación social apoyando a las organizaciones sociales que  
**DEPENDENCIA GENERAL:** A02 Derechos Humanos  
**DEPENDENCIA AUXILIAR:** 102 Derechos Humanos

ESTRUCTURA DEL INDICADOR

**NOMBRE DEL INDICADOR:** Porcentaje de servidores públicos Municipales capacitados.  
**FÓRMULA DEL CÁLCULO:** (Servidores públicos municipales capacitados en materia de Derechos humanos / Total de Servidores públicos municipales) \* 100  
**INTERPRETACION:** Este indicador mide la cantidad de servidores públicos informados en materia de derechos humanos sobre la cantidad total de servidores públicos municipales.  
**DIMENSIÓN QUE ATIENDE:** Eficiencia **FRECUENCIA DE MEDICIÓN:** Trimestral  
**DESCRIPCIÓN DEL FACTOR DE COMPARACIÓN:** Se programa informar en materia de derechos humanos a seiscientos servidores públicos en los dos mil veinticuatro, mismos que se hicieron en dos mil veintitres.  
**AMBITO GEOGRAFICO:**  
**COBERTURA:**  
**LINEA BASE:** 600  
**Numero:** NA 1.2

COMPORTAMIENTO DE LAS VARIABLES DURANTE EL TRIMESTRE: Enero-Marzo

VARIABLE	UNIDAD DE MEDIDA	OPERACION	META ANUAL	AVANCE TRIMESTRAL				AVANCE ACUMULADO			
				Programado	%	Alcanzado	%	Programado	%	Alcanzado	%
Servidores públicos municipales capacitados en materia de Derechos humanos	Servidor público	Sumable	600.00	150.00	25.00	174.00	116.00	150.00	25.00	174.00	116.00
Total de Servidores públicos municipales	Servidor público	Constante	1,005.00	1,005.00	100.00	1,005.00	100.00	1,005.00	100.00	1,005.00	100.00

COMPORTAMIENTO DEL INDICADOR

DESCRIPCION DE LA META ANUAL

Se programa informar a seiscientos servidores públicos municipales en materia de derechos humanos.

META ANUAL	TRIMESTRE: Enero-Marzo							
	AVANCE TRIMESTRAL				AVANCE ACUMULADO			
	Programado	Alcanzado	EF%	SEMAFORO	Programado	Alcanzado	EF%	SEMAFORO
\$9.70	14.93	17.31	115.94	verde	14.93	17.31	115.94	verde

DESCRIPCIÓN DE RESULTADOS Y JUSTIFICACIÓN EN CASO DE VARIACIÓN SUPERIOR A 10% RESPECTO A LO PROGRAMADO TUVIMOS UNA MAYOR ASISTENCIA, EN PLÁTICA DE DOCENTES, ADEMÁS DEL COMPROMISO DEL H. AYUNTAMIENTO.

EVALUACIÓN DEL INDICADOR

continuar cumpliendo con la programación de metas del indicador

**DEPENDENCIA GENERAL:** A02 Derechos Humanos

**DEPENDENCIA AUXILIAR:** 102 Derechos Humanos


P.A.  
  
 C. Sandra Orta Salgado

H. AYUNTAMIENTO DE  
TEPOTZOTLAN, MEX.



2022 - 2024

DEFENSORÍA MUNICIPAL  
DERECHOS HUMANOS

  
 Lic. Raquel Barajas Cortizo

**PILAR DE DESARROLLO / EJE TRANSVERSAL:** 4 Pilar 4: Seguridad

**TEMA DE DESARROLLO:** Derechos Humanos

**PROGRAMA PRESUPUESTARIO:** 01020401 Derechos humanos

**PROYECTO PRESUPUESTARIO:** 0102040101 Investigación, capacitación, promoción y divulgación de los derechos humanos      0102040102 Protección y defensa de los derechos humanos

**OBJETIVO DEL PROGRAMA PRESUPUESTARIO:** Engloba los proyectos orientados a proteger, defender y garantizar los derechos humanos de todas las personas que se encuentren en cada territorio municipal, sin discriminación por condición alguna y fomentar la cultura de los derechos humanos para promover el respeto y la tolerancia entre los individuos en todos los ámbitos de la interrelación social apoyando a las organizaciones sociales que

**DEPENDENCIA GENERAL:** A02 Derechos Humanos

**DEPENDENCIA AUXILIAR:** 102 Derechos Humanos

**ESTRUCTURA DEL INDICADOR**

**NOMBRE DEL INDICADOR:** Porcentaje de campañas de sensibilización e información realizadas

**FÓRMULA DEL CÁLCULO:** (Campañas de sensibilización e información realizadas/Campañas de sensibilización e información programadas) \*100

**INTERPRETACIÓN:** Este indicador mide el total de campañas de sensibilización e información realizadas en comparación con las campañas programadas en materia de derechos humanos.

**DIMENSIÓN QUE ATIENDE:** Eficiencia      **FRECUENCIA DE MEDICIÓN:** Trimestral

**DESCRIPCIÓN DEL FACTOR DE COMPARACIÓN:** Se programa realizar una campaña de sensibilización de información en materia de derechos humanos en el año dos mil veinticuatro, misma cantidad que en dos mil veintitres.

**AMBITO GEOGRAFICO:**

**COBERTURA:**

**LINEA BASE:** 1

**Numero:** NA 1.3

**COMPORTAMIENTO DE LAS VARIABLES DURANTE EL TRIMESTRE: Enero-Marzo**

VARIABLE	UNIDAD DE MEDIDA	OPERACION	META ANUAL	AVANCE TRIMESTRAL				AVANCE ACUMULADO			
				Programado	%	Alcanzado	%	Programado	%	Alcanzado	%
Campañas de sensibilización e información realizadas	Campaña	Sumable	1.00	1.00	100.00	1.00	100.00	1.00	100.00	1.00	100.00
Campañas de sensibilización e información programadas	Campaña	Constante	1.00	1.00	100.00	1.00	100.00	1.00	100.00	1.00	100.00

**COMPORTAMIENTO DEL INDICADOR**

**DESCRIPCIÓN DE LA META ANUAL**

Realizar cine debate y obras de teatro guiñol en las escuelas además de Repartir el total de material impreso en materia de derechos humanos como parte de la campaña de sensibilización e información.

META ANUAL	TRIMESTRE Enero-Marzo							
	AVANCE TRIMESTRAL				AVANCE ACUMULADO			
	Programado	Alcanzado	EF%	SEMAFORO	Programado	Alcanzado	EF%	SEMAFORO
100.00	100.00	100.00	100.00	verde	100.00	100.00	100.00	verde


DESCRIPCIÓN DE RESULTADOS Y JUSTIFICACIÓN EN CASO DE VARIACIÓN SUPERIOR A 10% RESPECTO A LO PROGRAMADO

**EVALUACION DEL INDICADOR**

continuar cumpliendo con la programación de metas del indicador

**DEPENDENCIA GENERAL:** A02 Derechos Humanos

**DEPENDENCIA AUXILIAR:** 102 Derechos Humanos

  
Elvira Ortiz Salgado

H. AYUNTAMIENTO DE TEPOTZOTLÁN, MEX.



2022 - 2024

DEFENSORIA MUNICIPAL DE DERECHOS HUMANOS

Lic. Raquel Barajas Salgado

PbRm-08b FICHA TECNICA DE SEGUIMIENTO DE INDICADORES 2024 DE GESTIÓN O ESTRATEGICO

TIPO DE FICHA: OSFEM

**PILAR DE DESARROLLO / EJE TRANSVERSAL:** 4 Pilar 4: Seguridad

**TEMA DE DESARROLLO:** Derechos Humanos

**PROGRAMA PRESUPUESTARIO:** 01020401 Derechos humanos

**PROYECTO PRESUPUESTARIO:** 0102040101 Investigación, capacitación, promoción y divulgación de los derechos humanos      0102040102 Protección y defensa de los derechos humanos

**OBJETIVO DEL PROGRAMA PRESUPUESTARIO:** Engloba los proyectos orientados a proteger, defender y garantizar los derechos humanos de todas las personas que se encuentren en cada territorio municipal, sin discriminación por condición alguna y fomentar la cultura de los derechos humanos para promover el respeto y la tolerancia entre los individuos en todos los ámbitos de la interrelación social apoyando a las organizaciones sociales que

**DEPENDENCIA GENERAL:** A02 Derechos Humanos

**DEPENDENCIA AUXILIAR:** 102 Derechos Humanos

**ESTRUCTURA DEL INDICADOR**

**NOMBRE DEL INDICADOR:** Porcentaje de solicitudes de intervención

**FÓRMULA DEL CÁLCULO:** (Solicitudes de intervención solventadas / Solicitudes de intervención presentadas) \* 100

**INTERPRETACIÓN:** Este indicador mide la cantidad de solicitudes de intervención solventadas con relación a las registradas por cien.

**DIMENSIÓN QUE ATIENDE:** Eficiencia

**DESCRIPCIÓN DEL FACTOR DE COMPARACIÓN:** Se programa atender quince solicitudes para dos mil veinticuatro en relación a quince intervenciones por violación a los derechos humanos en el dos mil veintitres.

**AMBITO GEOGRAFICO:**

**COBERTURA:**

**LÍNEA BASE:** 15

**Numero:** NA 2.1

**FRECUENCIA DE MEDICIÓN:** Trimestral

**COMPORTAMIENTO DE LAS VARIABLES DURANTE EL TRIMESTRE: Enero-Marzo**

VARIABLE	UNIDAD DE MEDIDA	OPERACION	META ANUAL	AVANCE TRIMESTRAL				AVANCE ACUMULADO			
				Programado	%	Alcanzado	%	Programado	%	Alcanzado	%
Solicitudes de intervención solventadas	Solicitud	Sumable	15.00	4.00	26.67	1.00	25.00	4.00	26.67	1.00	25.00
Solicitudes de intervención presentadas	Solicitud	Constante	15.00	15.00	100.00	15.00	100.00	15.00	100.00	15.00	100.00

**COMPORTAMIENTO DEL INDICADOR**

**DESCRIPCIÓN DE LA META ANUAL**

Atender el cien por ciento de las intervenciones solicitadas por presunta violación de los derechos humanos.

META ANUAL	TRIMESTRE: Enero-Marzo							
	AVANCE TRIMESTRAL				AVANCE ACUMULADO			
	Programado	Alcanzado	EF%	SEMAFORO	Programado	Alcanzado	EF%	SEMAFORO
100.00	26.67	6.67	25.01	rojo	26.67	6.67	25.01	rojo

DESCRIPCIÓN DE RESULTADOS Y JUSTIFICACIÓN EN CASO DE VARIACIÓN SUPERIOR A ± 10 % RESPECTO A LO PROGRAMADO  
LAS SOLICITUDES DE QUEJAS NO DEPENDEN DE LA DEFENSORÍA, SINO DE LAS PERSONAS QUE ACUDEN A LA OFICINA, PORQUE CONSIDERAN QUE LES HAN SIDO VULNERADO SUS DERECHOS

**EVALUACION DEL INDICADOR**

Se sugiere implementar estrategias para poder cumplir con las metas del indicador

**DEPENDENCIA GENERAL:** A02 Derechos Humanos

**DEPENDENCIA AUXILIAR:** 102 Derechos Humanos



C. Sandra Ortiz Salgado

H. AYUNTAMIENTO DE  
TEPOTZOTLÁN, MEX.



2022 - 2024  
Lic. Raquel Sarajas Portillo

DEFENSORÍA MUNICIPAL  
DERECHOS HUMANOS

**PILAR DE DESARROLLO / EJE TRANSVERSAL:** 4 Pilar 4: Seguridad

**TEMA DE DESARROLLO:** Derechos Humanos

**PROGRAMA PRESUPUESTARIO:** 01020401 Derechos humanos

**PROYECTO PRESUPUESTARIO:** 010204010101 Investigación, capacitación, promoción y divulgación de los derechos humanos 010204010102 Protección y defensa de los derechos humanos

**OBJETIVO DEL PROGRAMA PRESUPUESTARIO:** Engloba los proyectos orientados a proteger, defender y garantizar los derechos humanos de todas las personas que se encuentren en cada territorio municipal, sin discriminación por condición alguna y fomentar la cultura de los derechos humanos para promover el respeto y la tolerancia entre los individuos en todos los ámbitos de la interrelación social apoyando a las organizaciones sociales que

**DEPENDENCIA GENERAL:** A02 Derechos Humanos

**DEPENDENCIA AUXILIAR:** 102 Derechos Humanos

**ESTRUCTURA DEL INDICADOR**

**NOMBRE DEL INDICADOR:** Porcentaje de cumplimiento de orientaciones caso

**FORMULA DEL CÁLCULO:** (Orientaciones-casos revisados y validados para conclusión/Orientaciones - casos en seguimiento) \* 100

**INTERPRETACIÓN:** Este indicador mide la cantidad de capacitaciones en materia de derechos humanos proporcionadas, con respecto a las programadas.

**DIMENSIÓN QUE ATIENDE:** Eficiencia **FRECUENCIA DE MEDICIÓN:** Trimestral

**DESCRIPCIÓN DEL FACTOR DE COMPARACIÓN:** Se programaron cuatrocientas orientaciones para dos mil veinticuatro, mismas que se realizaron en el año dos mil veintitrés.

**AMBITO GEOGRAFICO:**

**COBERTURA:**

**LINEA BASE:** 400

**Numero:** NA 3.1

**COMPORTAMIENTO DE LAS VARIABLES DURANTE EL TRIMESTRE: Enero-Marzo**

VARIABLE	UNIDAD DE MEDIDA	OPERACION	META ANUAL	AVANCE TRIMESTRAL				AVANCE ACUMULADO			
				Programado	%	Alcanzado	%	Programado	%	Alcanzado	%
Orientaciones-casos revisados y validados para conclusión	Orientación - caso	Sumable	400.00	100.00	25.00	78.00	78.00	100.00	25.00	78.00	78.00
Orientaciones - casos en seguimiento	Orientación - caso	Constante	400.00	400.00	100.00	400.00	100.00	400.00	100.00	400.00	100.00

**COMPORTAMIENTO DEL INDICADOR**

**DESCRIPCION DE LA META ANUAL**

Brindar orientación a toda persona que lo solicite.

META ANUAL	TRIMESTRE: Enero-Marzo							
	AVANCE TRIMESTRAL				AVANCE ACUMULADO			
	Programado	Alcanzado	EF%	SEMAFORO	Programado	Alcanzado	EF%	SEMAFORO
100.00	25.00	19.50	78.00	amarillo	25.00	19.50	78.00	amarillo

DESCRIPCIÓN DE RESULTADOS Y JUSTIFICACIÓN EN CASO DE VARIACIÓN SUPERIOR A ± 10 % RESPECTO A LO PROGRAMADO

**EVALUACION DEL INDICADOR**

continuar cumpliendo con la programación de metas del indicador

**DEPENDENCIA GENERAL:** A02 Derechos Humanos

**DEPENDENCIA AUXILIAR:** 102 Derechos Humanos

  
Sagrora Ortiz Salgado

H. AYUNTAMIENTO DE  
TEPOZOTLÁN, MEX.



2022 - 2024 Lic. Raquel Barajas Portillo

DEFENSORÍA MUNICIPAL  
DE DERECHOS HUMANOS



**PILAR DE DESARROLLO / EJE TRANSVERSAL:** II Eje transversal II: Gobierno Moderno, Capaz y Responsable

**TEMA DE DESARROLLO:** Comunicación y diálogo con la ciudadanía como elemento clave de gobernabilidad.

**PROGRAMA PRESUPUESTARIO:** 01030101 Conducción de las políticas generales de gobierno

**PROYECTO PRESUPUESTARIO:** 0103010101 Relaciones públicas

**OBJETIVO DEL PROGRAMA PRESUPUESTARIO:** Incluye las acciones que favorezcan el desarrollo de un gobierno democrático que impulse la participación social y ofrezca servicio de calidad en el marco de legalidad y justicia, para elevar las condiciones de vida de la población.

**DEPENDENCIA GENERAL:** A00 PRESIDENCIA

**DEPENDENCIA AUXILIAR:** 100 Secretaría Particular

**ESTRUCTURA DEL INDICADOR**

**NOMBRE DEL INDICADOR:** Porcentaje de actualización de las políticas públicas municipales.

**FÓRMULA DEL CÁLCULO:** (Políticas públicas municipales actualizadas / Total de políticas públicas municipales) \*100

**INTERPRETACIÓN:** Cantidad de políticas públicas actualizadas en el municipio.

**DIMENSIÓN QUE ATIENDE:** Eficiencia

**DESCRIPCIÓN DEL FACTOR DE COMPARACIÓN:** En el ejercicio fiscal 2024, serán actualizadas 4 políticas públicas.

**AMBITO GEOGRAFICO:**

**COBERTURA:**

**LÍNEA BASE:** 4

**FRECUENCIA DE MEDICIÓN:** Trimestral

**Numero:** NA 1.1

**COMPORTAMIENTO DE LAS VARIABLES DURANTE EL TRIMESTRE: Enero-Marzo**

VARIABLE	UNIDAD DE MEDIDA	OPERACION	META ANUAL	AVANCE TRIMESTRAL				AVANCE ACUMULADO			
				Programado	%	Alcanzado	%	Programado	%	Alcanzado	%
Políticas públicas municipales actualizadas	actualizaciones	Sumable	4.00	1.00	25.00	1.00	100.00	1.00	25.00	1.00	100.00
Total de políticas públicas municipales	actualizaciones	Constante	4.00	4.00	100.00	4.00	100.00	4.00	100.00	4.00	100.00

**COMPORTAMIENTO DEL INDICADOR**

**DESCRIPCIÓN DE LA META ANUAL**

Se contempla actualizar 4 políticas públicas en el municipio.

META ANUAL	TRIMESTRE: Enero-Marzo							
	AVANCE TRIMESTRAL				AVANCE ACUMULADO			
	Programado	Alcanzado	EF%	SEMAFORO	Programado	Alcanzado	EF%	SEMAFORO
100.00	25.00	25.00	100.00	verde	25.00	25.00	100.00	verde

DESCRIPCIÓN DE RESULTADOS Y JUSTIFICACIÓN EN CASO DE VARIACIÓN SUPERIOR A: 10 % RESPECTO A LO PROGRAMADO

**EVALUACION DEL INDICADOR**

continuar cumpliendo con la programación de metas del indicador

**DEPENDENCIA GENERAL:** A00 PRESIDENCIA

**DEPENDENCIA AUXILIAR:** 100 Secretaría Particular

ELABORADO  
LIC. MARISOL CONTRERAS POZOS

VO. BO  
LIC. MARIA DE LOS ANGELES

H. AYUNTAMIENTO DE  
TEPOZOTLÁN, MEX.



PbRm-08b FICHA TÉCNICA DE SEGUIMIENTO DE INDICADORES 2024 DE GESTIÓN O ESTRATEGICO

TIPO DE FICHA: OSFEM

**PILAR DE DESARROLLO / EJE TRANSVERSAL:** II Eje transversal II: Gobierno Moderno, Capaz y Responsable

**TEMA DE DESARROLLO:** Comunicación y diálogo con la ciudadanía como elemento clave de gobernabilidad.

**PROGRAMA PRESUPUESTARIO:** 01030101 Conducción de las políticas generales de gobierno

**PROYECTO PRESUPUESTARIO:** 0103010101 Relaciones públicas

**OBJETIVO DEL PROGRAMA PRESUPUESTARIO:** Incluye las acciones que favorezcan el desarrollo de un gobierno democrático que impulse la participación social y ofrezca servicio de calidad en el marco de legalidad y justicia, para elevar las condiciones de vida de la población.

**DEPENDENCIA GENERAL:** A00 PRESIDENCIA

**DEPENDENCIA AUXILIAR:** 100 Secretaría Particular

**ESTRUCTURA DEL INDICADOR**

**NOMBRE DEL INDICADOR:** Porcentaje de reuniones con organizaciones civiles o sociales realizadas.

**FÓRMULA DEL CÁLCULO:** (Reuniones con organizaciones civiles o sociales registradas realizadas/Reuniones con organizaciones civiles o sociales registradas programadas) \*100

**INTERPRETACIÓN:** Cantidad de propuestas de la ciudadanía para implementar políticas públicas en el municipio.

**DIMENSIÓN QUE ATIENDE:** Eficiencia FRECUENCIA DE MEDICIÓN: Trimestral

**DESCRIPCIÓN DEL FACTOR DE COMPARACIÓN:** En el año 2021 se realizan ocho reuniones

**AMBITO GEOGRAFICO:**

**COBERTURA:**

**LÍNEA BASE:** 8

**Numero:** NA 1.2

**COMPORTAMIENTO DE LAS VARIABLES DURANTE EL TRIMESTRE: Enero-Marzo**

VARIABLE	UNIDAD DE MEDIDA	OPERACION	META ANUAL	AVANCE TRIMESTRAL				AVANCE ACUMULADO			
				Programado	%	Alcanzado	%	Programado	%	Alcanzado	%
Reuniones con organizaciones civiles o sociales registradas realizadas	Reuniones	Sumable	8.00	2.00	25.00	2.00	100.00	2.00	25.00	2.00	100.00
Reuniones con organizaciones civiles o sociales registradas programadas	propuestas	Constante	8.00	8.00	100.00	8.00	100.00	8.00	100.00	8.00	100.00

**COMPORTAMIENTO DEL INDICADOR**

**DESCRIPCIÓN DE LA META ANUAL**

Se pretenden considerar las opiniones de las asociaciones para integrarse a las políticas públicas.

META ANUAL	TRIMESTRE: Enero-Marzo							
	AVANCE TRIMESTRAL				AVANCE ACUMULADO			
	Programado	Alcanzado	EF%	SEMAFORO	Programado	Alcanzado	EF%	SEMAFORO
100.00	25.00	25.00	100.00	verde	25.00	25.00	100.00	verde

DESCRIPCIÓN DE RESULTADOS Y JUSTIFICACIÓN EN CASO DE VARIACIÓN SUPERIOR A 10 % RESPECTO A LO PROGRAMADO


**EVALUACION DEL INDICADOR**

continuar cumpliendo con la programación de metas del indicador

**DEPENDENCIA GENERAL:** A00 PRESIDENCIA

**DEPENDENCIA AUXILIAR:** 100 Secretaría Particular

  
EL ELABORO  
LIC. MARISOL CONTRERAS POZOS

  
VO. BO.  
2022-2024  
LIC. MARÍA DE LOS ANGELES ZUPPA VILLEGAS  
PRESIDENCIA MUNICIPAL

**PILAR DE DESARROLLO / EJE TRANSVERSAL:** II Eje transversal II: Gobierno Moderno, Capaz y Responsable

**TEMA DE DESARROLLO:** Comunicación y diálogo con la ciudadanía como elemento clave de gobernabilidad.

**PROGRAMA PRESUPUESTARIO:** 01030101 Conducción de las políticas generales de gobierno

**PROYECTO PRESUPUESTARIO:** 0103010101 Relaciones públicas

**OBJETIVO DEL PROGRAMA PRESUPUESTARIO:** Incluye las acciones que favorezcan el desarrollo de un gobierno democrático que impulse la participación social y ofrezca servicio de calidad en el marco de legalidad y justicia, para elevar las condiciones de vida de la población.

**DEPENDENCIA GENERAL:** A00 PRESIDENCIA

**DEPENDENCIA AUXILIAR:** 100 Secretaría Particular

**ESTRUCTURA DEL INDICADOR**

**NOMBRE DEL INDICADOR:** Porcentaje de propuestas ciudadanas incorporadas a las políticas públicas.

**FÓRMULA DEL CÁLCULO:** (Propuestas ciudadanas incorporadas a las políticas públicas municipales/Propuestas ciudadanas recibidas a las políticas públicas municipales)\*100

**INTERPRETACIÓN:** Cantidad de propuestas de la ciudadanía para implementar políticas públicas en el municipio.

**DIMENSIÓN QUE ATIENDE:** Eficiencia FRECUENCIA DE MEDICIÓN: Trimestral

**DESCRIPCIÓN DEL FACTOR DE COMPARACIÓN:** En el año 2024 se incorporan sesenta propuestas ciudadanas, a las políticas públicas.

**ÁMBITO GEOGRÁFICO:**

**COBERTURA:**

**LÍNEA BASE:** 6000

**Numero:** NA 1.3

**COMPORTAMIENTO DE LAS VARIABLES DURANTE EL TRIMESTRE: Enero-Marzo**

VARIABLE	UNIDAD DE MEDIDA	OPERACION	META ANUAL	AVANCE TRIMESTRAL				AVANCE ACUMULADO			
				Programado	%	Alcanzado	%	Programado	%	Alcanzado	%
Propuestas ciudadanas incorporadas a las políticas públicas municipales	propuestas	Sumable	6.000.00	1.500.00	25.00	1.500.00	100.00	1.500.00	25.00	1.500.00	100.00
Propuestas ciudadanas recibidas a las políticas públicas municipales	propuestas	Constante	6.000.00	6.000.00	100.00	6.000.00	100.00	6.000.00	100.00	6.000.00	100.00

**COMPORTAMIENTO DEL INDICADOR**

**DESCRIPCIÓN DE LA META ANUAL**

Se pretenden incorporar a las políticas públicas la mayoría de las propuestas que haga la ciudadanía.

META ANUAL	TRIMESTRE: Enero-Marzo							
	AVANCE TRIMESTRAL				AVANCE ACUMULADO			
	Programado	Alcanzado	EF%	SEMAFORO	Programado	Alcanzado	EF%	SEMAFORO
100.00	25.00	25.00	100.00	verde	25.00	25.00	100.00	verde

DESCRIPCIÓN DE RESULTADOS Y JUSTIFICACIÓN EN CASO DE VARIACIÓN SUPERIOR A 10% RESPECTO A LO PROGRAMADO


**EVALUACION DEL INDICADOR**

continuar cumpliendo con la programación de metas del indicador

**DEPENDENCIA GENERAL:** A00 PRESIDENCIA

**DEPENDENCIA AUXILIAR:** 100 Secretaría Particular

ELABORADO




LIC. MANSOL CONTRERAS POZOS

AYUNTAMIENTO DEL  
TEPOZOTLÁN, MEX.

3

NO. BO.



2022 - 2024

PRESIDENCIA  
MUNICIPAL

PbRm-08b FICHA TÉCNICA DE SEGUIMIENTO DE INDICADORES 2024 DE GESTIÓN O ESTRATEGICO

**PILAR DE DESARROLLO / EJE TRANSVERSAL:** II Eje transversal II. Gobierno Moderno, Capaz y Responsable

**TEMA DE DESARROLLO:** Comunicación y diálogo con la ciudadanía como elemento clave de gobernabilidad.

**PROGRAMA PRESUPUESTARIO:** 01030101 Conducción de las políticas generales de gobierno

**PROYECTO PRESUPUESTARIO:** 0103010101 Relaciones públicas

**OBJETIVO DEL PROGRAMA PRESUPUESTARIO:** Incluye las acciones que favorezcan el desarrollo de un gobierno democrático que impulse la participación social y ofrezca servicio de calidad en el marco de legalidad y justicia, para elevar las condiciones de vida de la población.

**DEPENDENCIA GENERAL:** A00 PRESIDENCIA

**DEPENDENCIA AUXILIAR:** 100 Secretaría Particular

**ESTRUCTURA DEL INDICADOR**

**NOMBRE DEL INDICADOR:** Porcentaje de reuniones institucionales realizadas con los COPACI's y autoridades auxiliares para desarrollar las políticas públicas municipales.

**FÓRMULA DEL CALCULO:** (Reuniones institucionales con los COPACI's y autoridades auxiliares para desarrollar las políticas públicas municipales realizadas/Reuniones institucionales con los COPACI's y autoridades auxiliares para desarrollar las políticas públicas municipales programadas) \* 100

**INTERPRETACIÓN:** Audiencias con Autoridades auxiliares de las distintas comunidades para la formulación de políticas públicas.

**DIMENSIÓN QUE ATIENDE:** Eficiencia

**FRECUENCIA DE MEDICIÓN:** Trimestral

**DESCRIPCIÓN DEL FACTOR DE COMPARACIÓN:** En el 2024 se cumplen con ocho reuniones con Copacis y autoridades auxiliares.

**AMBITO GEOGRAFICO:**

**COBERTURA:**

**LINEA BASE:** 8

**Numero:** NA 2,1

**COMPORTAMIENTO DE LAS VARIABLES DURANTE EL TRIMESTRE: Enero-Marzo**

VARIABLE	UNIDAD DE MEDIDA	OPERACION	META ANUAL	AVANCE TRIMESTRAL				AVANCE ACUMULADO			
				Programado	%	Alcanzado	%	Programado	%	Alcanzado	%
Reuniones institucionales con los COPACI's y autoridades auxiliares para desarrollar las políticas públicas municipales realizadas	reuniones	Sumable	8.00	2.00	25.00	2.00	100.00	2.00	25.00	2.00	100.00
Reuniones institucionales con los COPACI's y autoridades auxiliares para desarrollar las políticas públicas municipales programadas	reuniones	Consumo	8.00	8.00	100.00	8.00	100.00	8.00	100.00	8.00	100.00

**COMPORTAMIENTO DEL INDICADOR**

**DESCRIPCIÓN DE LA META ANUAL**

se contempla tener una reunion trimestral con las autoridades auxiliares a fin de conocer las políticas públicas que se necesitan

META ANUAL	TRIMESTRE: Enero-Marzo							
	AVANCE TRIMESTRAL				AVANCE ACUMULADO			
	Programado	Alcanzado	EF%	SEMAFORO	Programado	Alcanzado	EF%	SEMAFORO
100.00	25.00	25.00	100.00	verde	25.00	25.00	100.00	verde

DESCRIPCIÓN DE RESULTADOS Y JUSTIFICACIÓN EN CASO DE VARIACIÓN SUPERIOR A ± 10 % RESPECTO A LO PROGRAMADO

**EVALUACION DEL INDICADOR**

continuar cumpliendo con la programación de metas del indicador

**DEPENDENCIA GENERAL:** A00 PRESIDENCIA

**DEPENDENCIA AUXILIAR:** 100 Secretaría Particular

ELABORÓ

LIC. MARISOL CONTRERAS POZOS

VO. BO.

LIC. MARIA DE LOS ANGELES ZUPPA VILLEGAS

H. AYUNTAMIENTO DE  
TEPOTZOTLAN, MEX.



2022 - 2024  
PRESIDENCIA  
MUNICIPAL

**PILAR DE DESARROLLO / EJE TRANSVERSAL:** II Eje transversal II: Gobierno Moderno, Capaz y Responsable

**TEMA DE DESARROLLO:** Eficiencia y eficacia en el sector público

**PROGRAMA PRESUPUESTARIO:** 01030401 Desarrollo de la función pública y ética en el servicio público

**PROYECTO PRESUPUESTARIO:** 010304010101 Fiscalización, control y evaluación interna de la gestión pública

**OBJETIVO DEL PROGRAMA PRESUPUESTARIO:** Considera las acciones orientadas a la mejora en la prestación de los servicios que recibe la población de manera clara, honesta, pronta y expedita, promoviendo que los servidores públicos realicen su función con calidad, y cuenten con las competencias y conducta ética necesarias en el servicio público, conforme a los principios que rigen la actuación del servidor público.

**DEPENDENCIA GENERAL:** K00 CONTRALORIA

**DEPENDENCIA AUXILIAR:** 100 Secretaría Particular

**ESTRUCTURA DEL INDICADOR**

**NOMBRE DEL INDICADOR:** Porcentaje de servidores públicos asistentes a las capacitaciones.

**FÓRMULA DEL CÁLCULO:** (Número de servidores públicos asistentes a capacitaciones/Total de servidores públicos) \*100

**INTERPRETACIÓN:** Conocer el número de servidores públicos que asisten a las capacitaciones.

**DIMENSIÓN QUE ATIENDE:** Eficiencia FRECUENCIA DE MEDICIÓN: Trimestral

**DESCRIPCIÓN DEL FACTOR DE COMPARACIÓN:** En el 2023, se considero un solo asistente para capacitación, por lo que en el 2024 también se programa un solo asistente para capacitación.

**AMBITO GEOGRAFICO:**

**COBERTURA:**

**LÍNEA BASE:** 1

**Numero:** NA 1.1

**COMPORTAMIENTO DE LAS VARIABLES DURANTE EL TRIMESTRE: Enero-Marzo**

VARIABLE	UNIDAD DE MEDIDA	OPERACION	META ANUAL	AVANCE TRIMESTRAL				AVANCE ACUMULADO			
				Programado	%	Alcanzado	%	Programado	%	Alcanzado	%
Número de servidores públicos asistentes a capacitaciones	Listas de asistencia	Sumable	1.00	0.00	0.00	0.00	0.00	0.00	0.00	0.00	0.00
Total de servidores públicos	Listas de asistencia	Constante	1.00	1.00	100.00	1.00	100.00	1.00	100.00	1.00	100.00

**COMPORTAMIENTO DEL INDICADOR**

**DESCRIPCIÓN DE LA META ANUAL**

Es considerado con importancia la capacitación de los servicios públicos.

META ANUAL	TRIMESTRE: Enero-Marzo							
	AVANCE TRIMESTRAL				AVANCE ACUMULADO			
	Programado	Alcanzado	EF%	SEMAFORO	Programado	Alcanzado	EF%	SEMAFORO
100.00	0.00	0.00	0.00	verde	0.00	0.00	0.00	verde

DESCRIPCIÓN DE RESULTADOS Y JUSTIFICACIÓN EN CASO DE VARIACIÓN SUPERIOR A ± 10% RESPECTO A LO PROGRAMADO

**EVALUACION DEL INDICADOR**

continuar cumpliendo con la programación de metas del indicador

**DEPENDENCIA GENERAL:** K00 CONTRALORIA  
**DEPENDENCIA AUXILIAR:** 100 Secretaría Particular

ELABORÓ

C. REYNA GUADALUPE REYES CABRERA

VO. BO.

MTRO. ARMANDO PINEDA GONZÁLEZ

H. AYUNTAMIENTO DE  
TEPOZOTLÁN, MEX.



2022 - 2024  
CONTRALORIA INTERNA  
MUNICIPAL

**PILAR DE DESARROLLO / EJE TRANSVERSAL:** II Eje transversal II: Gobierno Moderno, Capaz y Responsable

**TEMA DE DESARROLLO:** Eficiencia y eficacia en el sector público

**PROGRAMA PRESUPUESTARIO:** 01030401 Desarrollo de la función pública y ética en el servicio público

**PROYECTO PRESUPUESTARIO:** 010304010101 Fiscalización, control y evaluación interna de la gestión pública

**OBJETIVO DEL PROGRAMA PRESUPUESTARIO:** Considera las acciones orientadas a la mejora en la prestación de los servicios que recibe la población de manera clara, honesta, pronta y expedita, promoviendo que los servidores públicos realicen su función con calidez, y cuenten con las competencias y conducta ética necesarias en el servicio público, conforme a los principios que rigen la actuación del servidor público.

**DEPENDENCIA GENERAL:** K00 CONTRALORIA

**DEPENDENCIA AUXILIAR:** 100 Secretaría Particular

**ESTRUCTURA DEL INDICADOR**

**NOMBRE DEL INDICADOR:** Porcentaje de carteles informativos.

**FÓRMULA DEL CÁLCULO:** (Carteles informativos elaborados/Carteles informativos requeridos) \*100

**INTERPRETACIÓN:** Conocer el porcentaje de carteles informativos realizados por la Contraloría Interna, y la distribución con los carteles realizados.

**DIMENSIÓN QUE ATIENDE:** Eficiencia **FRECUENCIA DE MEDICIÓN:** Trimestral

**DESCRIPCIÓN DEL FACTOR DE COMPARACIÓN:** Fue considerado para el ejercicio 2024 una cantidad de 2 carteles para su distribución.

**AMBITO GEOGRAFICO:**

**COBERTURA:**

**LINEA BASE:** 2

**Numero:** NA 2.1

**COMPORTAMIENTO DE LAS VARIABLES DURANTE EL TRIMESTRE: Enero-Marzo**

VARIABLE	UNIDAD DE MEDIDA	OPERACION	META ANUAL	AVANCE TRIMESTRAL				AVANCE ACUMULADO			
				Programado	%	Alcanzado	%	Programado	%	Alcanzado	%
Carteles informativos elaborados	Carteles	Sumable	2.00	0.00	0.00	0.00	0.00	0.00	0.00	0.00	0.00
Carteles informativos requeridos	Carteles	Constante	2.00	2.00	100.00	2.00	100.00	2.00	100.00	2.00	100.00

**COMPORTAMIENTO DEL INDICADOR**

**DESCRIPCIÓN DE LA META ANUAL**

La distribución de carteles informativos en cada Trimestre, es para mantener informados a los Servidores Públicos con sus respectivas Responsabilidades y Obligaciones.

META ANUAL	TRIMESTRE: Enero-Marzo							
	AVANCE TRIMESTRAL				AVANCE ACUMULADO			
	Programado	Alcanzado	EF%	SEMAFORO	Programado	Alcanzado	EF%	SEMAFORO
100.00	0.00	0.00	0.00	verde	0.00	0.00	0.00	verde

DESCRIPCIÓN DE RESULTADOS Y JUSTIFICACIÓN EN CASO DE VARIACIÓN SUPERIOR A ± 10 % RESPECTO A LO PROGRAMADO

**EVALUACIÓN DEL INDICADOR**

continuar cumpliendo con la programación de metas del indicador

**DEPENDENCIA GENERAL:** K00 CONTRALORIA

**DEPENDENCIA AUXILIAR:** 100 Secretaría Particular

ELABORÓ

C. REYNA GUADALUPE REYES CABRERA

V. BO.

H. AYUNTAMIENTO DE  
TEPIC, JALISCO, MEX.

2022 - 2024

CONTRALORIA INTERNA  
MUNICIPAL

MTRO. ARMANDO PINEDA GONZÁLEZ

**PILAR DE DESARROLLO / EJE TRANSVERSAL:** II Eje transversal II: Gobierno Moderno, Capaz y Responsable

**TEMA DE DESARROLLO:** Eficiencia y eficacia en el sector público

**PROGRAMA PRESUPUESTARIO:** 01030401 Desarrollo de la función pública y ética en el servicio público

**PROYECTO PRESUPUESTARIO:** 0103040101 Fiscalización, control y evaluación interna de la gestión pública

**OBJETIVO DEL PROGRAMA PRESUPUESTARIO:** Considera las acciones orientadas a la mejora en la prestación de los servicios que recibe la población de manera clara, honesta, pronta y expedita, promoviendo que los servidores públicos realicen su función con calidez, y cuenten con las competencias y conducta ética necesarias en el servicio público, conforme a los principios que rigen la actuación del servidor público.

**DEPENDENCIA GENERAL:** K00 CONTRALORIA

**DEPENDENCIA AUXILIAR:** 100 Secretaría Particular

**ESTRUCTURA DEL INDICADOR**

**NOMBRE DEL INDICADOR:** Porcentaje de reportes de auditorías integrados al expediente

**FÓRMULA DEL CÁLCULO:**  $(\text{Número de reportes de auditorías integrados al expediente} / \text{Total reportes de auditorías integrados al expediente programados}) * 100$

**INTERPRETACIÓN:** Se da a conocer el porcentaje de auditorías integradas al expediente, respecto a las auditorías programadas.

**DIMENSIÓN QUE ATIENDE:** Eficiencia

**DESCRIPCIÓN DEL FACTOR DE COMPARACIÓN:** Para el 2024 se integraran al expediente una sola auditoría.

**AMBITO GEOGRAFICO:**

**COBERTURA:**

**LINEABASE:** 1

**FRECUENCIA DE MEDICIÓN:** Trimestral

**Numero:** NA 3.1

**COMPORTAMIENTO DE LAS VARIABLES DURANTE EL TRIMESTRE: Enero-Marzo**

VARIABLE	UNIDAD DE MEDIDA	OPERACION	META ANUAL	AVANCE TRIMESTRAL				AVANCE ACUMULADO			
				Programado	%	Alcanzado	%	Programado	%	Alcanzado	%
Número de reportes de auditorías integrados al expediente	Reportes	Sumable	1.00	0.00	0.00	0.00	0.00	0.00	0.00	0.00	0.00
Total reportes de auditorías integrados al expediente programados	Reportes	Constante	1.00	1.00	100.00	1.00	100.00	1.00	100.00	1.00	100.00

**COMPORTAMIENTO DEL INDICADOR**

**DESCRIPCIÓN DE LA META ANUAL**

Conocer el porcentaje de Auditorías Integradas al Expediente, durante el año que se realicen.

META ANUAL	TRIMESTRE: Enero-Marzo							
	AVANCE TRIMESTRAL				AVANCE ACUMULADO			
	Programado	Alcanzado	EF%	SEMAFORO	Programado	Alcanzado	EF%	SEMAFORO
100.00	0.00	0.00	0.00	verde	0.00	0.00	0.00	verde

DESCRIPCIÓN DE RESULTADOS Y JUSTIFICACIÓN EN CASO DE VARIACIÓN SUPERIOR A ± 10 % RESPECTO A LO PROGRAMADO

**EVALUACIÓN DEL INDICADOR**

continuar cumpliendo con la programación de metas del indicador

**DEPENDENCIA GENERAL:** K00 CONTRALORIA

**DEPENDENCIA AUXILIAR:** 100 Secretaría Particular

ELABORÓ

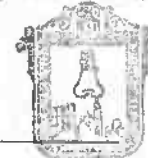
C. REYNA GUADALUPE REYES CABRERA



VO. BO.

MTR. ARMANDO PINEDA GONZÁLEZ

H. AYUNTAMIENTO DE  
TEPOZOTLÁN, MEQ.



2022 - 2024

CONTRALORIA INTERNA  
MUNICIPAL

**PILAR DE DESARROLLO / EJE TRANSVERSAL:** II Eje transversal II: Gobierno Moderno, Capaz y Responsable

**TEMA DE DESARROLLO:** Sistema Anticorrupción del Estado de México y Municipios

**PROGRAMA PRESUPUESTARIO:** 01030402 Sistema Anticorrupción del Estado de México y Municipios

**PROYECTO PRESUPUESTARIO:** 010304020101 Prevención, detección, disuasión, sanción y combate de la corrupción 010304020201 Responsabilidades administrativas

**OBJETIVO DEL PROGRAMA PRESUPUESTARIO:** Conjunto de acciones orientadas a establecer las bases de coordinación entre el Estado y los Municipios para el funcionamiento de los Sistemas Anticorrupción, de conformidad con lo dispuesto en la Constitución Política de los Estados Unidos Mexicanos, la Constitución Política del Estado Libre y Soberano de México, la Ley General del Sistema Nacional Anticorrupción y la Ley del Sistema Anticorrupto

**DEPENDENCIA GENERAL:** K00 CONTRALORIA

**DEPENDENCIA AUXILIAR:** 134 Auditoría Financiera, 138 Responsabilidad y Situación Patrimonial

**ESTRUCTURA DEL INDICADOR**

**NOMBRE DEL INDICADOR:** Porcentaje de cumplimiento de acciones de vinculación interinstitucional en materia de anticorrupción.

**FÓRMULA DEL CÁLCULO:**  $(\text{Número de acciones de vinculación de institucional en materia de anticorrupción realizadas} / \text{Total de acciones de vinculación de Institucional programadas}) * 100$

**INTERPRETACIÓN:** Conocer el porcentaje de acción de vinculación que hay en las instituciones de materia anticorrupción.

**DIMENSIÓN QUE ATIENDE:** Eficiencia **FRECUENCIA DE MEDICIÓN:** Trimestral

**DESCRIPCIÓN DEL FACTOR DE COMPARACIÓN:** Se pretende que para el ejercicio 2024 se tenga un registro de actos con posible actos de corrupción.

**AMBITO GEOGRAFICO:**

**COBERTURA:**

**LÍNEA BASE** 1

**Número:** NC 1

**COMPORTAMIENTO DE LAS VARIABLES DURANTE EL TRIMESTRE: Enero-Marzo**

VARIABLE	UNIDAD DE MEDIDA	OPERACION	META ANUAL	AVANCE TRIMESTRAL				AVANCE ACUMULADO			
				Programado	%	Alcanzado	%	Programado	%	Alcanzado	%
Número de acciones de vinculación de institucional en materia de anticorrupción realizadas	Acciones de vinculación	Sumable	1.00	0.00	0.00	0.00	0.00	0.00	0.00	0.00	0.00
Total de acciones de vinculación de Institucional programadas	Acciones de vinculación	Constante	1.00	1.00	100.00	1.00	100.00	1.00	100.00	1.00	100.00

**COMPORTAMIENTO DEL INDICADOR**

**DESCRIPCIÓN DE LA META ANUAL**

Dar seguimiento y emitir resoluciones a los registros administrativos de los posibles actos de corrupción se deriven durante el 2024.

META ANUAL	TRIMESTRE: Enero-Marzo							
	AVANCE TRIMESTRAL				AVANCE ACUMULADO			
	Programado	Alcanzado	EF%	SEMAFORO	Programado	Alcanzado	EF%	SEMAFORO
100.00	0.00	0.00	0.00	verde	0.00	0.00	0.00	verde

DESCRIPCIÓN DE RESULTADOS Y JUSTIFICACIÓN EN CASO DE VARIACIÓN SUPERIOR A ± 10 % RESPECTO A LO PROGRAMADO

**EVALUACION DEL INDICADOR**

continuar cumpliendo con la programación de metas del indicador

**DEPENDENCIA GENERAL:** K00 CONTRALORIA

**DEPENDENCIA AUXILIAR:** 134 Auditoría Financiera, 138 Responsabilidad y Situación Patrimonial

ELABORÓ

C. REYNA GUADALUPE REYES CABRERA

VO. BO.

MTRO. ARMANDO PINEDA GONZÁLEZ 2022 - 2024

CONTRALORÍA INTERNA MUNICIPAL



PbRm-08b FICHA TECNICA DE SEGUIMIENTO DE INDICADORES 2024 DE GESTIÓN O ESTRATEGICO

TIPO DE FICHA: OSFEM

**PILAR DE DESARROLLO / EJE TRANSVERSAL:** II Eje transversal II Gobierno Moderno, Capaz y Responsable  
**TEMA DE DESARROLLO:** Sistema Anticorrupción del Estado de México y Municipios  
**PROGRAMA PRESUPUESTARIO:** 01030402 Sistema Anticorrupción del Estado de México y Municipios  
**PROYECTO PRESUPUESTARIO:** 010304020101 Prevención, detección, disuasión, sanción y combate de la corrupción 0103040201 Responsabilidades administrativas  
**OBJETIVO DEL PROGRAMA PRESUPUESTARIO:** Conjunto de acciones orientadas a establecer las bases de coordinación entre el Estado y los Municipios para el funcionamiento de los Sistemas Anticorrupción, de conformidad con lo dispuesto en la Constitución Política de los Estados Unidos Mexicanos, la Constitución Política del Estado Libre y Soberano de México, la Ley General del Sistema Nacional Anticorrupción y la Ley del Sistema Anticorrupción  
**DEPENDENCIA GENERAL:** K00 CONTRALORIA  
**DEPENDENCIA AUXILIAR:** 134 Auditoría Financiera, 138 Responsabilidad y Situación Patrimonial

**ESTRUCTURA DEL INDICADOR**

**NOMBRE DEL INDICADOR:** Porcentaje de atención de insumos técnicos requeridos por el Comité Coordinador del Sistema Municipal Anticorrupción.  
**FÓRMULA DEL CÁLCULO:**  $\frac{\text{Número de insumos técnicos requeridos por el Comité Coordinador del Sistema Municipal Anticorrupción atendidos}}{\text{Total de insumos técnicos requeridos por el requeridos por el Comité Coordinador del Sistema Municipal Anticorrupción}} \times 100$   
**INTERPRETACIÓN:** Da a conocer el número de Insumos técnicos, que requiere el Comité Coordinador Municipal de Anticorrupción.  
**DIMENSIÓN QUE ATIENDE:** Eficiencia **FRECUENCIA DE MEDICIÓN:** Trimestral

**DESCRIPCIÓN DEL FACTOR DE COMPARACIÓN:** En el ejercicio fiscal 2024 se considera Informe Anual, o un programa de trabajo por parte de Sistema de Anticorrupción.

**AMBITO GEOGRAFICO:**

**COBERTURA:**

**LINEA BASE:** 0

**Numero:** NC 5

**COMPORTAMIENTO DE LAS VARIABLES DURANTE EL TRIMESTRE: Enero-Marzo**

VARIABLE	UNIDAD DE MEDIDA	OPERACION	META ANUAL	AVANCE TRIMESTRAL				AVANCE ACUMULADO			
				Programado	%	Alcanzado	%	Programado	%	Alcanzado	%
Número de insumos técnicos requeridos por el Comité Coordinador del Sistema Municipal Anticorrupción atendidos	Insumos	Sumable	1.00	1.00	100.00	1.00	100.00	1.00	100.00	1.00	100.00
Total de insumos técnicos requeridos por el requeridos por el Comité Coordinador del Sistema Municipal Anticorrupción	Insumos	Constante	1.00	1.00	100.00	1.00	100.00	1.00	100.00	1.00	100.00

**COMPORTAMIENTO DEL INDICADOR**

**DESCRIPCIÓN DE LA META ANUAL**

Los insumos van a ser requeridos por el Comité Coordinador para la elaboración del Informe anual.

META ANUAL	TRIMESTRE: Enero-Marzo							
	AVANCE TRIMESTRAL				AVANCE ACUMULADO			
	Programado	Alcanzado	EF%	SEMAFORO	Programado	Alcanzado	EF%	SEMAFORO
100.00	100.00	100.00	100.00	verde	100.00	100.00	100.00	verde

DESCRIPCIÓN DE RESULTADOS Y JUSTIFICACIÓN EN CASO DE VARIACIÓN SUPERIOR A : 10 % RESPECTO A LO PROGRAMADO

**EVALUACION DEL INDICADOR**

continúa cumpliendo con la programación de metas del indicador


**DEPENDENCIA GENERAL:** K00 CONTRALORIA

**DEPENDENCIA AUXILIAR:** 134 Auditoría Financiera, 138 Responsabilidad y Situación Patrimonial

ELABORÓ

C. REYNA GUADALUPE REYES CABRERA

H. AYUNTAMIENTO DE  
TEPOZOTLÁN, MEX.



MTR. ARMANDO PINEDA GONZÁLEZ 2022 - 2024

CONTRALORIA INTERNA  
MUNICIPAL

**PILAR DE DESARROLLO / EJE TRANSVERSAL:** II Eje transversal II. Gobierno Moderno, Capaz y Responsable

**TEMA DE DESARROLLO:** Sistema Anticorrupción del Estado de México y Municipios

**PROGRAMA PRESUPUESTARIO:** 01030402 Sistema Anticorrupción del Estado de México y Municipios

**PROYECTO PRESUPUESTARIO:** 010304020101 Prevención, detección, disuasión, sanción y combate de la corrupción 010304020101 Responsabilidades administrativas

**OBJETIVO DEL PROGRAMA PRESUPUESTARIO:** Conjunto de acciones orientadas a establecer las bases de coordinación entre el Estado y los Municipios para el funcionamiento de los Sistemas Anticorrupción, de conformidad con lo dispuesto en la Constitución Política de los Estados Unidos Mexicanos, la Constitución Política del Estado Libre y Soberano de México, la Ley General del Sistema Nacional Anticorrupción y la Ley del Sistema Anticorrupción

**DEPENDENCIA GENERAL:** K00 CONTRALORIA

**DEPENDENCIA AUXILIAR:** 134 Auditoría Financiera, 138 Responsabilidad y Situación Patrimonial

**ESTRUCTURA DEL INDICADOR**

**NOMBRE DEL INDICADOR:** Porcentaje de convenios, acuerdos o demás acciones consensuales en materia de anticorrupción firmados.

**FÓRMULA DEL CÁLCULO:** (Número de convenios, acuerdos o demás acciones consensuales en materia de anticorrupción realizadas / Total de convenios, acuerdos o demás acciones consensuales en materia de anticorrupción programadas) \* 100

**INTERPRETACIÓN:** Permite conocer el porcentaje de los Registros Administrativos, convenios en materia de Anticorrupción.

**DIMENSIÓN QUE ATIENDE:** Eficiencia **FRECUENCIA DE MEDICIÓN:** Trimestral

**DESCRIPCIÓN DEL FACTOR DE COMPARACIÓN:** En el ejercicio fiscal se realizara un convenio donde se registren acuerdos administrativos por parte del sistema Anticorrupción.

**AMBITO GEOGRAFICO:**

**COBERTURA:**

**LÍNEA BASE:** 1

**Numero:** NA 1.1

**COMPORTAMIENTO DE LAS VARIABLES DURANTE EL TRIMESTRE: Enero-Marzo**

VARIABLE	UNIDAD DE MEDIDA	OPERACION	META ANUAL	AVANCE TRIMESTRAL				AVANCE ACUMULADO			
				Programado	%	Alcanzado	%	Programado	%	Alcanzado	%
Número de convenios, acuerdos o demás acciones consensuales en materia de anticorrupción realizadas	Convenios	Sumable	1.00	0.00	0.00	0.00	0.00	0.00	0.00	0.00	0.00
Total de convenios, acuerdos o demás acciones consensuales en materia de anticorrupción programadas	Convenios	Constante	1.00	1.00	100.00	1.00	100.00	1.00	100.00	1.00	100.00

**COMPORTAMIENTO DEL INDICADOR**

**DESCRIPCIÓN DE LA META ANUAL**

Realizar los registros administrativos de convenios, acuerdos o demás acciones consensuales en materia de Anticorrupción firmados.

META ANUAL	TRIMESTRE: Enero-Marzo							
	AVANCE TRIMESTRAL				AVANCE ACUMULADO			
	Programado	Alcanzado	EF%	SEMAFORO	Programado	Alcanzado	EF%	SEMAFORO
100.00	0.00	0.00	0.00	verde	0.00	0.00	0.00	verde

DESCRIPCIÓN DE RESULTADOS Y JUSTIFICACIÓN EN CASO DE VARIACIÓN SUPERIOR A ± 10 % RESPECTO A LO PROGRAMADO

**EVALUACION DEL INDICADOR**

continuar cumpliendo con la programación de metas del indicador

**DEPENDENCIA GENERAL:** K00 CONTRALORIA

**DEPENDENCIA AUXILIAR:** 134 Auditoría Financiera, 138 Responsabilidad y Situación Patrimonial

ELABORÓ

C. REYNA GUADALUPE REYES CABRERA

VO. BO.

MTR. ARMANDO PINEDA GONZÁLEZ

H. AYUNTAMIENTO DE  
TEPIC, JALISCO, MEX.



2022 - 2024  
CONTRALORÍA INTERNA  
MUNICIPAL

**PILAR DE DESARROLLO / EJE TRANSVERSAL:** II Eje transversal II: Gobierno Moderno, Capaz y Responsable

**TEMA DE DESARROLLO:** Sistema Anticorrupción del Estado de México y Municipios

**PROGRAMA PRESUPUESTARIO:** 01030402 Sistema Anticorrupción del Estado de México y Municipios

**PROYECTO PRESUPUESTARIO:** 010304020101 Prevención, detección, disuasión, sanción y combate de la corrupción 010304020201 Responsabilidades administrativas

**OBJETIVO DEL PROGRAMA PRESUPUESTARIO:** Conjunto de acciones orientadas a establecer las bases de coordinación entre el Estado y los Municipios para el funcionamiento de los Sistemas Anticorrupción, de conformidad con lo dispuesto en la Constitución Política de los Estados Unidos Mexicanos, la Constitución Política del Estado Libre y Soberano de México, la Ley General del Sistema Nacional Anticorrupción y la Ley del Sistema Anticorup

**DEPENDENCIA GENERAL:** K00 CONTRALORIA

**DEPENDENCIA AUXILIAR:** 134 Auditoria Financiera, 138 Responsabilidad y Situación Patrimonial

**ESTRUCTURA DEL INDICADOR**

**NOMBRE DEL INDICADOR:** Porcentaje de cumplimiento en la elaboración del programa anual de auditorías

**FÓRMULA DEL CÁLCULO:**  $(\text{Programa anual de auditorías realizado} / \text{Programa anual de auditorías programado}) * 100$

**INTERPRETACIÓN:** Nos da a conocer el porcentaje de auditorías atendidas con respecto a las programadas.

**DIMENSIÓN QUE ATIENDE:** Eficiencia

**DESCRIPCIÓN DEL FACTOR DE COMPARACIÓN:** Se programa una auditoría para el ejercicio 2024

**FRECUENCIA DE MEDICIÓN:** Trimestral

**AMBITO GEOGRAFICO:**

**COBERTURA**

**LÍNEA BASE** 1

**Numero:** NA 3.1

**COMPORTAMIENTO DE LAS VARIABLES DURANTE EL TRIMESTRE: Enero-Marzo**

VARIABLE	UNIDAD DE MEDIDA	OPERACION	META ANUAL	AVANCE TRIMESTRAL				AVANCE ACUMULADO			
				Programado	%	Alcanzado	%	Programado	%	Alcanzado	%
Programa anual de auditorías realizado	Programa anual de auditorías	Sumable	1.00	1.00	100.00	1.00	100.00	1.00	100.00	1.00	100.00
Programa anual de auditorías programado	Programa anual de auditorías	Constante	1.00	1.00	100.00	1.00	100.00	1.00	100.00	1.00	100.00

**COMPORTAMIENTO DEL INDICADOR**

**DESCRIPCIÓN DE LA META ANUAL**

Los Servidores Públicos participaran de manera efectiva para el cumplimiento en la elaboración de programa Anual de Auditorías.

META ANUAL	TRIMESTRE: Enero-Marzo							
	AVANCE TRIMESTRAL				AVANCE ACUMULADO			
	Programado	Alcanzado	EF%	SEMAFORO	Programado	Alcanzado	EF%	SEMAFORO
100.00	100.00	100.00	100.00	verde	100.00	100.00	100.00	verde

DESCRIPCIÓN DE RESULTADOS Y JUSTIFICACIÓN EN CASO DE VARIACIÓN SUPERIOR A ± 10% RESPECTO A LO PROGRAMADO

**EVALUACIÓN DEL INDICADOR**

continúa cumpliendo con la programación de metas del indicador

**DEPENDENCIA GENERAL:** K00 CONTRALORIA

**DEPENDENCIA AUXILIAR:** 134 Auditoria Financiera, 138 Responsabilidad y Situación Patrimonial

ELABORÓ

C. REYNA GUADALUPE REYES CABRERA

VO. RB

MTRD. ARMANDO PINEDA GONZÁLEZ

MAYUNTAMIENTO DE  
TEPOZOTLÁN, MEX.



2022 - 2024  
CONTRALORIA INTERNA  
MUNICIPAL

**PILAR DE DESARROLLO / EJE TRANSVERSAL:** II Eje transversal II. Gobierno Moderno, Capaz y Responsable  
**TEMA DE DESARROLLO:** Sistema Anticorrupción del Estado de México y Municipios  
**PROGRAMA PRESUPUESTARIO:** 01030402 Sistema Anticorrupción del Estado de México y Municipios  
**PROYECTO PRESUPUESTARIO:** 010304020101 Prevención, detección, disuasión, sanción y combate de la corrupción 010304020201 Responsabilidades administrativas  
**OBJETIVO DEL PROGRAMA PRESUPUESTARIO:** Conjunto de acciones orientadas a establecer las bases de coordinación entre el Estado y los Municipios para el funcionamiento de los Sistemas Anticorrupción, de conformidad con lo dispuesto en la Constitución Política de los Estados Unidos Mexicanos, la Constitución Política del Estado Libre y Soberano de México, la Ley General del Sistema Nacional Anticorrupción y la Ley del Sistema Anticorrupción  
**DEPENDENCIA GENERAL:** K00 CONTRALORIA  
**DEPENDENCIA AUXILIAR:** 134 Auditoria Financiera, 138 Responsabilidad y Situación Patrimonial

**ESTRUCTURA DEL INDICADOR**

**NOMBRE DEL INDICADOR:** Promedio de servidores públicos asistentes a los eventos de concientización.  
**FÓRMULA DEL CÁLCULO:** (Servidores públicos que asisten a los eventos/Total de eventos de concientización)  
**INTERPRETACIÓN:** Dar a conocer el número de servidores públicos que asistan a los eventos para participar en acciones de actos de anticorrupción.  
**DIMENSIÓN QUE ATIENDE:** Eficiencia **FRECUENCIA DE MEDICIÓN:** Trimestral  
**DESCRIPCIÓN DEL FACTOR DE COMPARACIÓN:** En el ejercicio 2024 la base sera de un promedio de 10 asistentes de Servidores Públicos para los eventos de concientización.  
**AMBITO GEOGRAFICO:**  
**COBERTURA:**  
**LÍNEA BASE:** 1  
**Numero:** NA 4.1

**COMPORTAMIENTO DE LAS VARIABLES DURANTE EL TRIMESTRE: Enero-Marzo**

VARIABLE	UNIDAD DE MEDIDA	OPERACION	META ANUAL	AVANCE TRIMESTRAL				AVANCE ACUMULADO			
				Programado	%	Alcanzado	%	Programado	%	Alcanzado	%
Servidores públicos que asisten a los eventos	Servidores públicos	Promedio	16.25	0.00	0.00	0.00	0.00	0.00	0.00	0.00	0.00
Total de eventos de concientización	Eventos de concientización	Constante	1.00	1.00	100.00	1.00	100.00	1.00	100.00	1.00	100.00

**COMPORTAMIENTO DEL INDICADOR**

**DESCRIPCIÓN DE LA META ANUAL**

Los Servidores Públicos asistirán a los eventos convocados y participaran.

META ANUAL	TRIMESTRE: Enero-Marzo							
	AVANCE TRIMESTRAL				AVANCE ACUMULADO			
	Programado	Alcanzado	EF%	SEMAFORO	Programado	Alcanzado	EF%	SEMAFORO
16.25	0.00	0.00	0.00	verde	0.00	0.00	0.00	verde

DESCRIPCIÓN DE RESULTADOS Y JUSTIFICACIÓN EN CASO DE VARIACIÓN SUPERIOR A ± 10 % RESPECTO A LO PROGRAMADO

**EVALUACIÓN DEL INDICADOR**

continúa cumpliendo con la programación de metas del indicador

**DEPENDENCIA GENERAL:** K00 CONTRALORIA  
**DEPENDENCIA AUXILIAR:** 134 Auditoria Financiera, 138 Responsabilidad y Situación Patrimonial

ELABORÓ

C. REYNA GUADALUPE REYES CABRERA

VO. BO.

MTRO. ARMANDO PINEDA GONZÁLEZ

GOBIERNO MUNICIPAL DE  
TEPOTZOTLAN, MEX.



2022-2024

CONTRALORIA INTERNA  
MUNICIPAL

PbRm-08b FICHA TÉCNICA DE SEGUIMIENTO DE INDICADORES 2024 DE GESTIÓN O ESTRATEGICO

TIPO DE FICHA: OSFEM

**PILAR DE DESARROLLO / EJE TRANSVERSAL:** II Eje transversal II: Gobierno Moderno, Capaz y Responsable  
**TEMA DE DESARROLLO:** Sistema Anticorrupción del Estado de México y Municipios  
**PROGRAMA PRESUPUESTARIO:** 01030402 Sistema Anticorrupción del Estado de México y Municipios  
**PROYECTO PRESUPUESTARIO:** 010304020101 Prevención, detección, disuasión, sanción y combate de la corrupción 010304020201 Responsabilidades administrativas  
**OBJETIVO DEL PROGRAMA PRESUPUESTARIO:** Conjunto de acciones orientadas a establecer las bases de coordinación entre el Estado y los Municipios para el funcionamiento de los Sistemas Anticorrupción, de conformidad con lo dispuesto en la Constitución Política de los Estados Unidos Mexicanos, la Constitución Política del Estado Libre y Soberano de México, la Ley General del Sistema Nacional Anticorrupción y la Ley del Sistema Anticorrupción  
**DEPENDENCIA GENERAL:** K00 CONTRALORIA  
**DEPENDENCIA AUXILIAR:** 134 Auditoría Financiera, 138 Responsabilidad y Situación Patrimonial

**ESTRUCTURA DEL INDICADOR**

**NOMBRE DEL INDICADOR:** Porcentaje de cumplimiento en la elaboración del Programa Anual de Trabajo del Comité Coordinador Municipal.  
**FÓRMULA DEL CÁLCULO:** (Programa Anual de Trabajo del Comité Coordinador Municipal elaborado / Programa Anual de Trabajo del Comité Coordinador Municipal programado a realizar) \* 100  
**INTERPRETACIÓN:** Dato a conocer el porcentaje de servidores públicos que participaron en la validación del contenido del Programa Anual Trabajo.  
**DIMENSIÓN QUE ATIENDE:** Eficiencia **FRECUENCIA DE MEDICIÓN:** Trimestral  
**DESCRIPCIÓN DEL FACTOR DE COMPARACIÓN:** Se prefiere la elaboración de un Programa Anual, para el comité Coordinador.  
**AMBITO GEOGRAFICO:**  
**COBERTURA:**  
**LINEA BASE:** 1  
**Numero:** NA 5.1

**COMPORTAMIENTO DE LAS VARIABLES DURANTE EL TRIMESTRE: Enero-Marzo**

VARIABLE	UNIDAD DE MEDIDA	OPERACION	META ANUAL	AVANCE TRIMESTRAL				AVANCE ACUMULADO			
				Programado	%	Alcanzado	%	Programado	%	Alcanzado	%
Programa Anual de Trabajo del Comité Coordinador Municipal elaborado	Programa Anual	Sumable	1.00	0.00	0.00	0.00	0.00	0.00	0.00	0.00	0.00
Programa Anual de Trabajo del Comité Coordinador Municipal programado a realizarse	Programa Anual	Constante	1.00	1.00	100.00	1.00	100.00	1.00	100.00	1.00	100.00

**COMPORTAMIENTO DEL INDICADOR**

**DESCRIPCION DE LA META ANUAL**

Será elaborado el Plan Anual de Trabajo por los integrantes del Comité Coordinador Municipal

META ANUAL	TRIMESTRE: Enero-Marzo							
	AVANCE TRIMESTRAL				AVANCE ACUMULADO			
	Programado	Alcanzado	EF%	SEMAFORO	Programado	Alcanzado	EF%	SEMAFORO
100.00	0.00	0.00	0.00	verde	0.00	0.00	0.00	verde

DESCRIPCION DE RESULTADOS Y JUSTIFICACION EN CASO DE VARIACION SUPERIOR A ± 10 % RESPECTO A LO PROGRAMADO

**EVALUACION DEL INDICADOR**

continuar cumpliendo con la programación de metas del indicador

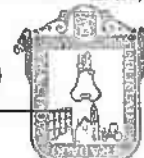
**DEPENDENCIA GENERAL:** K00 CONTRALORIA  
**DEPENDENCIA AUXILIAR:** 134 Auditoría Financiera, 138 Responsabilidad y Situación Patrimonial

ELABORÓ

C. RÉYNA GUADALUPE REYES CABRERA

MTRO. ARMANDO PINEDA GONZÁLEZ

H. AYUNTAMIENTO DE TEPIC, JALISCO, MEX.



2022 - 2024  
CONTRALORIA INTERNA

PbRm-08b FICHA TECNICA DE SEGUIMIENTO DE INDICADORES 2024 DE GESTIÓN O ESTRATEGICO

TIPO DE FICHA: OSFEM

**PILAR DE DESARROLLO / EJE TRANSVERSAL:** II Eje transversal II. Gobierno Moderno, Capaz y Responsable

**TEMA DE DESARROLLO:** Sistema Anticorrupción del Estado de México y Municipios

**PROGRAMA PRESUPUESTARIO:** 01030402 Sistema Anticorrupción del Estado de México y Municipios

**PROYECTO PRESUPUESTARIO:** 01030402D101 Prevención, detección, disuasión, sanción y combate de la corrupción 010304020201 Responsabilidades administrativas

**OBJETIVO DEL PROGRAMA PRESUPUESTARIO:** Conjunto de acciones orientadas a establecer las bases de coordinación entre el Estado y los Municipios para el funcionamiento de los Sistemas Anticorrupción, de conformidad con lo dispuesto en la Constitución Política de los Estados Unidos Mexicanos, la Constitución Política del Estado Libre y Soberano de México, la Ley General del Sistema Nacional Anticorrupción y la Ley del Sistema Anticorrupción

**DEPENDENCIA GENERAL:** K00 CONTRALORIA

**DEPENDENCIA AUXILIAR:** 134 Auditoría Financiera, 138 Responsabilidad y Situación Patrimonial

**ESTRUCTURA DEL INDICADOR**

**NOMBRE DEL INDICADOR:** Porcentaje de cumplimiento en la integración del Informe Anual de Resultados y Avances del Comité Coordinador Municipal.

**FÓRMULA DEL CALCULO:**  $(\text{Informe Anual de Resultados y Avances del Comité Coordinador Municipal realizados} / \text{Informe Anual de Resultados y Avances del Comité Coordinador Municipal programados a realizar}) * 100$

**INTERPRETACIÓN:** Se dará un porcentaje de cumplimiento de la Integración del Informe Anual y los Avances del Comité Coordinador

**DIMENSIÓN QUE ATIENDE:** Eficiencia **FRECUENCIA DE MEDICIÓN:** Trimestral

**DESCRIPCIÓN DEL FACTOR DE COMPARACIÓN:** Se dará un informe al cumplimiento de la Integración del Informe Anual y los Avances del Comité Coordinador

**AMBITO GEOGRAFICO:**

**COBERTURA:**

**LÍNEA BASE:** 1

**Numero:** NA 5.2

**COMPORTAMIENTO DE LAS VARIABLES DURANTE EL TRIMESTRE: Enero-Marzo**

VARIABLE	UNIDAD DE MEDIDA	OPERACION	META ANUAL	AVANCE TRIMESTRAL				AVANCE ACUMULADO			
				Programado	%	Alcanzado	%	Programado	%	Alcanzado	%
Informe Anual de Resultados y Avances del Comité Coordinador Municipal realizados	Informe Anual	Sumable	1.00	0.00	0.00	0.00	0.00	0.00	0.00	0.00	0.00
Informe Anual de Resultados y Avances del Comité Coordinador Municipal programados a realizar	Informe Anual	Contable	1.00	1.00	100.00	1.00	100.00	1.00	100.00	1.00	100.00

**COMPORTAMIENTO DEL INDICADOR**

**DESCRIPCIÓN DE LA META ANUAL**

Los integrantes del Comité Coordinador validaran el Contenido del informe y los Avances.

META ANUAL	TRIMESTRE: Enero-Marzo							
	AVANCE TRIMESTRAL				AVANCE ACUMULADO			
	Programado	Alcanzado	EF%	SEMAFORO	Programado	Alcanzado	EF%	SEMAFORO
100.00	0.00	0.00	0.00	verde	0.00	0.00	0.00	verde

DESCRIPCIÓN DE RESULTADOS Y JUSTIFICACIÓN EN CASO DE VARIACIÓN SUPERIOR A : 10 % RESPECTO A LO PROGRAMADO

**EVALUACIÓN DEL INDICADOR**

continuar cumpliendo con la programación de metas del indicador

**DEPENDENCIA GENERAL:** K00 CONTRALORIA

**DEPENDENCIA AUXILIAR:** 134 Auditoría Financiera, 138 Responsabilidad y Situación Patrimonial

ELABORÓ

C. REYNA GUADALUPE REYES CABRERA

MTRO. ARMANDO PINEDA GONZÁLEZ

H. AYUNTAMIENTO DE  
TEPOZOTLÁN, MEX.



2022 - 2024

CONTRALORIA INTERNA  
MUNICIPAL

PbRm-08b FICHA TECNICA DE SEGUIMIENTO DE INDICADORES 2024 DE GESTIÓN O ESTRATEGICO

TIPO DE FICHA: OSFEM

**PILAR DE DESARROLLO / EJE TRANSVERSAL:** II Eje transversal II: Gobierno Moderno, Capaz y Responsable  
**TEMA DE DESARROLLO:** Eficiencia y eficacia en el sector público  
**PROGRAMA PRESUPUESTARIO:** 01030501 Asistencia Jurídica al Ejecutivo  
**PROYECTO PRESUPUESTARIO:** 010305010105 Asesoría jurídica al ayuntamiento  
**OBJETIVO DEL PROGRAMA PRESUPUESTARIO:** Comprende todas las acciones orientadas al fortalecimiento y mejora de los procedimientos regulatorios y conductos legales establecidos, que influyan directamente en la garantía jurídica del gobierno y la sociedad.  
**DEPENDENCIA GENERAL:** M00 CONSEJERIA JURIDICA  
**DEPENDENCIA AUXILIAR:** 155 Area Jurídica

**ESTRUCTURA DEL INDICADOR**

**NOMBRE DEL INDICADOR:** Porcentaje de resoluciones jurídicas emitidas.  
**FÓRMULA DEL CÁLCULO:** (Resoluciones jurídicas emitidas/Total de asuntos jurídicos recibidos)\*100  
**INTERPRETACIÓN:** mide el número total de demandas resueltas contra las recibidas  
**DIMENSIÓN QUE ATIENDE:** Eficiencia **FRECUENCIA DE MEDICIÓN:** Trimestral  
**DESCRIPCIÓN DEL FACTOR DE COMPARACIÓN:** Se realizaran 20 resoluciones en el ejercicio fiscal 2024, en comparación con el año anterior.  
**AMBITO GEOGRAFICO:**  
**COBERTURA:**  
**LÍNEA BASE:** 20  
**Numero:** NA 1.1

**COMPORTAMIENTO DE LAS VARIABLES DURANTE EL TRIMESTRE: Enero-Marzo**

VARIABLE	UNIDAD DE MEDIDA	OPERACION	META ANUAL	AVANCE TRIMESTRAL				AVANCE ACUMULADO			
				Programado	%	Alcanzado	%	Programado	%	Alcanzado	%
Resoluciones jurídicas emitidas	Resoluciones jurídicas	Sumable	20.00	5.00	25.00	5.00	100.00	5.00	25.00	5.00	100.00
Total de asuntos jurídicos recibidos	Resoluciones jurídicas	Constante	20.00	20.00	100.00	20.00	100.00	20.00	100.00	20.00	100.00

**COMPORTAMIENTO DEL INDICADOR**

**DESCRIPCIÓN DE LA META ANUAL**

Dar constatación en tiempo y forma, para emitir resoluciones jurídicas y evitar sanciones.

META ANUAL	TRIMESTRE: Enero-Marzo							
	AVANCE TRIMESTRAL				AVANCE ACUMULADO			
	Programado	Alcanzado	EF%	SEMAFORO	Programado	Alcanzado	EF%	SEMAFORO
100.00	25.00	25.00	100.00	verde	25.00	25.00	100.00	verde

DESCRIPCIÓN DE RESULTADOS Y JUSTIFICACIÓN EN CASO DE VARIACIÓN SUPERIOR A ± 10% RESPECTO A LO PROGRAMADO

**EVALUACION DEL INDICADOR**

Continuar cumpliendo las metas del indicador

**DEPENDENCIA GENERAL:** M00 CONSEJERIA JURIDICA  
**DEPENDENCIA AUXILIAR:** 155 Area Jurídica

H. AYUNTAMIENTO DE  
TEPOZOTLÁN, MEX.



2022 - 2024



LIC. FELIX JESÚS ORTIZ QUIJANO



LIC. ALEJANDRO JUÁREZ CHICO

SECRETARÍA DE JURÍDICO

PbRm-08b FICHA TECNICA DE SEGUIMIENTO DE INDICADORES 2024 DE GESTIÓN O ESTRATEGICO

TIPO DE FICHA: OSFEM

**PILAR DE DESARROLLO / EJE TRANSVERSAL:** II Eje transversal II. Gobierno Moderno, Capaz y Responsable  
**TEMA DE DESARROLLO:** Eficiencia y eficacia en el sector público  
**PROGRAMA PRESUPUESTARIO:** 01030501 Asistencia jurídica al Ejecutivo  
**PROYECTO PRESUPUESTARIO:** 010305010105 Asesoría jurídica al ayuntamiento  
**OBJETIVO DEL PROGRAMA PRESUPUESTARIO:** Comprende todas las acciones orientadas al fortalecimiento y mejora de los procedimientos regulatorios y conductos legales establecidos, que influyan directamente en la garantía jurídica del gobierno y la sociedad.  
**DEPENDENCIA GENERAL:** M00 CONSEJERIA JURIDICA  
**DEPENDENCIA AUXILIAR:** 155 Area Juridica

ESTRUCTURA DEL INDICADOR

**NOMBRE DEL INDICADOR:** Porcentaje de notificaciones jurídicas presentadas.  
**FÓRMULA DEL CÁLCULO:** (Notificaciones jurídicas presentadas/Notificaciones jurídicas programadas)\*100  
**INTERPRETACIÓN:** Mide la cantidad de demandas presentadas en contra del ayuntamiento, contra las que son atendidas.  
**DIMENSIÓN QUE ATIENDE:** Eficiencia  
**DESCRIPCIÓN DEL FACTOR DE COMPARACIÓN:** En el año 2023 se realizaron 40 notificaciones, para este ejercicio fiscal 2024 se realizarán 20 notificaciones.  
**AMBITO GEOGRAFICO:**  
**COBERTURA:**  
**LÍNEA BASE:** 20  
**FRECUENCIA DE MEDICIÓN:** Trimestral  
**Número:** NA 1.2

COMPORTAMIENTO DE LAS VARIABLES DURANTE EL TRIMESTRE: Enero-Marzo

VARIABLE	UNIDAD DE MEDIDA	OPERACION	META ANUAL	AVANCE TRIMESTRAL				AVANCE ACUMULADO			
				Programado	%	Alcanzado	%	Programado	%	Alcanzado	%
Notificaciones jurídicas presentadas	Notificaciones	Sumable	20.00	5.00	25.00	5.00	100.00	5.00	25.00	5.00	100.00
Notificaciones jurídicas programadas	Notificaciones	Constante	20.00	20.00	100.00	20.00	100.00	20.00	100.00	20.00	100.00

COMPORTAMIENTO DEL INDICADOR

DESCRIPCION DE LA META ANUAL

Dar cumplimiento al 100% de las notificaciones ordenadas.

META ANUAL	TRIMESTRE: Enero-Marzo							
	AVANCE TRIMESTRAL				AVANCE ACUMULADO			
	Programado	Alcanzado	EF%	SEMAFORO	Programado	Alcanzado	EF%	SEMAFORO
100.00	25.00	25.00	100.00	verde	25.00	25.00	100.00	verde

DESCRIPCIÓN DE RESULTADOS Y JUSTIFICACIÓN EN CASO DE VARIACIÓN SUPERIOR A ± 10 % RESPECTO A LO PROGRAMADO

EVALUACION DEL INDICADOR


Continuar cumpliendo las metas del indicador


**DEPENDENCIA GENERAL:** M00 CONSEJERIA JURIDICA  
**DEPENDENCIA AUXILIAR:** 155 Area Juridica

H. AYUNTAMIENTO DE  
TEPOZOTLÁN, MEX.



2022 - 2024

ELABORÓ  
  
 LIC. FELIX JESÚS ORTIZ QUIJANO

VO. BO.  
  
 LIC. ALEJANDRO JUÁREZ CHICO

DIRECCIÓN DE JURÍDICO



**PILAR DE DESARROLLO / EJE TRANSVERSAL:** II Eje transversal II: Gobierno Moderno, Capaz y Responsable  
**TEMA DE DESARROLLO:** Eficiencia y eficacia en el sector publico  
**PROGRAMA PRESUPUESTARIO:** 01030501 Asistencia jurídica al Ejecutivo  
**PROYECTO PRESUPUESTARIO:** 010305010105 Asesoría jurídica al ayuntamiento  
**OBJETIVO DEL PROGRAMA PRESUPUESTARIO:** Comprende todas las acciones orientadas al fortalecimiento y mejora de los procedimientos regulatorios y conductos legales establecidos, que influyan directamente en la garantía jurídica del gobierno y la sociedad.  
**DEPENDENCIA GENERAL:** M00 CONSEJERIA JURIDICA  
**DEPENDENCIA AUXILIAR:** 155 Area Juridica

**ESTRUCTURA DEL INDICADOR**

**NOMBRE DEL INDICADOR:** Porcentaje de tramitación de asuntos jurídicos realizados.  
**FÓRMULA DEL CÁLCULO:** (Tramitación de asuntos jurídicos realizados/Tramitación de asuntos jurídicos programados)\*100  
**INTERPRETACIÓN:** Mide el seguimiento y atención que se da a los asuntos jurídicos  
**DIMENSIÓN QUE ATIENDE:** Eficiencia **FRECUENCIA DE MEDICIÓN:** Trimestral  
**DESCRIPCIÓN DEL FACTOR DE COMPARACIÓN:** Se realizaran 100 trámites en el ejercicio 2024, siendo estos los estimados por necesidad del area ya que se concluyeron 15 asuntos jurídicos en el 2023  
**AMBITO GEOGRAFICO:**  
**COBERTURA:**  
**LÍNEA BASE:** 100  
**Numero:** NA 2.1

**COMPORTAMIENTO DE LAS VARIABLES DURANTE EL TRIMESTRE: Enero-Marzo**

VARIABLE	UNIDAD DE MEDIDA	OPERACION	META ANUAL	AVANCE TRIMESTRAL				AVANCE ACUMULADO			
				Programado	%	Alcanzado	%	Programado	%	Alcanzado	%
Tramitación de asuntos jurídicos realizados	tramitaciones	Sumable	100.00	25.00	25.00	25.00	100.00	25.00	25.00	25.00	100.00
Tramitación de asuntos jurídicos programados	tramitaciones	Constante	100.00	100.00	100.00	100.00	100.00	100.00	100.00	100.00	100.00

**COMPORTAMIENTO DEL INDICADOR**

**DESCRIPCION DE LA META ANUAL**

Dar agilidad a la atención de cualquier escrito o demanda.

META ANUAL	TRIMESTRE: Enero-Marzo							
	AVANCE TRIMESTRAL				AVANCE ACUMULADO			
	Programado	Alcanzado	EF%	SEMAFORO	Programado	Alcanzado	EF%	SEMAFORO
100.00	25.00	25.00	100.00	verde	25.00	25.00	100.00	verde

DESCRIPCIÓN DE RESULTADOS Y JUSTIFICACIÓN EN CASO DE VARIACIÓN SUPERIOR A ± 10% RESPECTO A LO PROGRAMADO

**EVALUACION DEL INDICADOR**

Continuar cumpliendo las metas del indicador

**DEPENDENCIA GENERAL:** M00 CONSEJERIA JURIDICA  
**DEPENDENCIA AUXILIAR:** 155 Area Juridica

ELABORÓ  
 LIC. FELIX JESÚS ORTÍZ QUIJANO

VO. BO.  
 LIC. ALEJANDRO JUÁREZ CRICO  
 DIRECCIÓN DE JURÍDICO  
 H. AYUNTAMIENTO DE TEPOTZOTLÁN, MEX.  
 2022 - 2024

PbRm-08b FICHA TECNICA DE SEGUIMIENTO DE INDICADORES 2024 DE GESTIÓN O ESTRATEGICO

TIPO DE FICHA: OSFEM

**PILAR DE DESARROLLO / EJE TRANSVERSAL:** II Eje transversal II. Gobierno Moderno, Capaz y Responsable  
**TEMA DE DESARROLLO:** Eficiencia y eficacia en el sector público  
**PROGRAMA PRESUPUESTARIO:** 01030501 Asistencia jurídica al Ejecutivo  
**PROYECTO PRESUPUESTARIO:** 010305010105 Asesoría jurídica al ayuntamiento  
**OBJETIVO DEL PROGRAMA PRESUPUESTARIO:** Comprende todas las acciones orientadas al fortalecimiento y mejora de los procedimientos regulatorios y conductos legales establecidos, que influyan directamente en la garantía jurídica del gobierno y la sociedad.  
**DEPENDENCIA GENERAL:** M00 CONSEJERIA JURIDICA  
**DEPENDENCIA AUXILIAR:** 155 Area Juridica

**ESTRUCTURA DEL INDICADOR**

**NOMBRE DEL INDICADOR:** Porcentaje de asesorías de mediación y conciliación de diferendos entre las partes en conflicto.  
**FÓRMULA DEL CÁLCULO:** (Asesorías de mediación y conciliación de diferendos entre las partes en conflicto realizadas/Asesorías de mediación y conciliación de diferendos entre las partes en conflicto programadas)\*100  
**INTERPRETACIÓN:** Mide el número de asesorías que terminan con la conciliación entre las partes  
**DIMENSIÓN QUE ATIENDE:** Eficiencia FRECUENCIA DE MEDICIÓN: Trimestral  
**DESCRIPCIÓN DEL FACTOR DE COMPARACIÓN:** En el año 2023 se realizaron 60 asesorías, para este año se realizarán 65 asesorías.  
**AMBITO GEOGRAFICO:**  
**COBERTURA:**  
**LINEA BASE:** 65  
**Numero:** NA 2.2

**COMPORTAMIENTO DE LAS VARIABLES DURANTE EL TRIMESTRE: Enero-Marzo**

VARIABLE	UNIDAD DE MEDIDA	OPERACION	META ANUAL	AVANCE TRIMESTRAL				AVANCE ACUMULADO			
				Programado	%	Alcanzado	%	Programado	%	Alcanzado	%
Asesorías de mediación y conciliación de diferendos entre las partes en conflicto realizadas	Asesorías	Semáforo	65.00	15.00	23.08	15.00	100.00	15.00	23.08	15.00	100.00
Asesorías de mediación y conciliación de diferendos entre las partes en conflicto programadas	Asesorías	Constante	65.00	65.00	100.00	65.00	100.00	65.00	100.00	65.00	100.00

**COMPORTAMIENTO DEL INDICADOR**

**DESCRIPCIÓN DE LA META ANUAL**

Cumplir con el 100% de las asesorías.

META ANUAL	TRIMESTRE: Enero-Marzo							
	AVANCE TRIMESTRAL				AVANCE ACUMULADO			
	Programado	Alcanzado	EF%	SEMAFORO	Programado	Alcanzado	EF%	SEMAFORO
100.00	23.08	23.08	100.00	verde	23.08	23.08	100.00	verde

DESCRIPCIÓN DE RESULTADOS Y JUSTIFICACIÓN EN CASO DE VARIACIÓN SUPERIOR A ± 10 % RESPECTO A LO PROGRAMADO


**EVALUACION DEL INDICADOR**

Continuar cumpliendo los metas del indicador

**DEPENDENCIA GENERAL:** M00 CONSEJERIA JURIDICA

**DEPENDENCIA AUXILIAR:** 155 Area Juridica

ELABORÓ  
  
 LIC. FELIX JESUS ORTIZ QUIJANO

VD. BO.  
  
 LIC. ALEJANDRO JUAREZ CHICO

H. AYUNTAMIENTO DE  
 TEPOZOTLÁN, MEX.  
  
 2022 - 2024  
 DIRECCIÓN DE JURIDICO

PbRm-08b FICHA TECNICA DE SEGUIMIENTO DE INDICADORES 2024 DE GESTIÓN O ESTRATEGICO

TIPO DE FICHA: OSFEM

**PILAR DE DESARROLLO / EJE TRANSVERSAL:** 3 Pilar 3- Territorial  
**TEMA DE DESARROLLO:** Ciudades y comunidades sostenibles  
**PROGRAMA PRESUPUESTARIO:** 01030801 Política territorial  
**PROYECTO PRESUPUESTARIO:** 010308010201 Planeación integral y concertada 010308010202 Instrumentación urbana  
 010308010302 Regularización de predios  
**OBJETIVO DEL PROGRAMA PRESUPUESTARIO:** Es el conjunto de acciones a aplicar en una demarcación territorial definida, en beneficio de toda la población o comunidades específicas ahí establecidas.  
**DEPENDENCIA GENERAL:** F01 Desarrollo Urbano y Servicios Públicos  
**DEPENDENCIA AUXILIAR:** 123 Desarrollo Urbano

**ESTRUCTURA DEL INDICADOR**

**NOMBRE DEL INDICADOR:** Porcentaje de avance en los barrios de campo, para identificar asentamientos irregulares.  
**FÓRMULA DEL CÁLCULO:** (Barrios de campo realizados para identificar asentamientos humanos irregulares/Barrios de campo programados para identificar asentamientos humanos irregulares)\*100  
**INTERPRETACIÓN:** Este indicador mide los barrios de campo realizados sobre los programados para identificar asentamientos humanos irregulares.  
**DIMENSIÓN QUE ATIENDE:** Eficiencia **FRECUENCIA DE MEDICIÓN:** Trimestral  
**DESCRIPCIÓN DEL FACTOR DE COMPARACIÓN:** Este indicador mide la diferencia de los barrios de campo realizados en el año anterior contra los programados a realizar en el año actual, para identificar  
**AMBITO GEOGRAFICO:**  
**COBERTURA:**  
**LÍNEA BASE:** 40  
**Numero:** NA 1.1

**COMPORTAMIENTO DE LAS VARIABLES DURANTE EL TRIMESTRE: Enero-Marzo**

VARIABLE	UNIDAD DE MEDIDA	OPERACION	META ANUAL	AVANCE TRIMESTRAL				AVANCE ACUMULADO			
				Programado	%	Alcanzado	%	Programado	%	Alcanzado	%
Barrios de campo realizados para identificar asentamientos humanos irregulares	Barrios	Sumable	40.00	10.00	25.00	10.00	100.00	10.00	25.00	10.00	100.00
Barrios de campo programados para identificar asentamientos humanos irregulares	Barrios	Constante	40.00	40.00	100.00	40.00	100.00	40.00	100.00	40.00	100.00

**COMPORTAMIENTO DEL INDICADOR**

**DESCRIPCION DE LA META ANUAL**

Realizar barrios de campo para identificar asentamientos humanos irregulares.

META ANUAL	TRIMESTRE: Enero-Marzo							
	AVANCE TRIMESTRAL				AVANCE ACUMULADO			
	Programado	Alcanzado	EF%	SEMAFORO	Programado	Alcanzado	EF%	SEMAFORO
100.00	25.00	25.00	100.00	verde	25.00	25.00	100.00	verde

DESCRIPCIÓN DE RESULTADOS Y JUSTIFICACIÓN EN CASO DE VARIACIÓN SUPERIOR A ± 10 % RESPECTO A LO PROGRAMADO

**EVALUACION DEL INDICADOR**

Continuar cumpliendo las metas del indicador

**DEPENDENCIA GENERAL:** F01 Desarrollo Urbano y Servicios Públicos  
**DEPENDENCIA AUXILIAR:** 123 Desarrollo Urbano



ELABORÓ

C. Soledad Villegas Sánchez

H. AYUNTAMIENTO DE  
TEPOZOTLÁN, MEX.



2022 - 2024  
JEFATURA DE  
TENENCIA DE LA TIERRA

H. AYUNTAMIENTO DE  
TEPOZOTLÁN, MEX.



2022 - 2024



VO. BO.

Ing. Tomás López Feria

DIRECCIÓN DE DESARROLLO  
URBANO Y METROPOLITANO

PbRm-08b FICHA TÉCNICA DE SEGUIMIENTO DE INDICADORES 2024 DE GESTIÓN O ESTRATEGICO

TIPO DE FICHA: OSFEM

**PILAR DE DESARROLLO / EJE TRANSVERSAL:** 3 Pilar 3: Territorial  
**TEMA DE DESARROLLO:** Ciudades y comunidades sostenibles  
**PROGRAMA PRESUPUESTARIO:** 01030801 Política territorial  
**PROYECTO PRESUPUESTARIO:** 010308010201 Planeación integral y concertada 010308010202 Instrumentación urbana  
 010308010302 Regularización de predios  
**OBJETIVO DEL PROGRAMA PRESUPUESTARIO:** Es el conjunto de acciones a aplicar en una demarcación territorial definida, en beneficio de toda la población o comunidades específicas ahí establecidas.  
**DEPENDENCIA GENERAL:** F01 Desarrollo Urbano y Servicios Públicos  
**DEPENDENCIA AUXILIAR:** 123 Desarrollo Urbano

**ESTRUCTURA DEL INDICADOR**

**NOMBRE DEL INDICADOR:** Porcentaje de avance en la gestión para la regularización de los predios.  
**FÓRMULA DEL CÁLCULO:** (Gestión de regularización de los predios realizada/Gestión de regularización de los predios programada) \* 100  
**INTERPRETACIÓN:** Este indicador mide la regularización de los predios realizada y la regularización de los predios programada.  
**DIMENSIÓN QUE ATIENDE:** Eficiencia **FRECUENCIA DE MEDICIÓN:** Trimestral  
**DESCRIPCIÓN DEL FACTOR DE COMPARACIÓN:** Este indicador mide la diferencia del año anterior respecto al año actual.  
**AMBITO GEOGRAFICO:**  
**COBERTURA:**  
**LINEA BASE:** 2  
**Numero:** NA 2.1

**COMPORTAMIENTO DE LAS VARIABLES DURANTE EL TRIMESTRE: Enero-Marzo**

VARIABLE	UNIDAD DE MEDIDA	OPERACION	META ANUAL	AVANCE TRIMESTRAL				AVANCE ACUMULADO			
				Programado	%	Alcanzado	%	Programado	%	Alcanzado	%
Gestión de regularización de los predios realizada	Gestión	Sumable	2.00	0.00	0.00	0.00	0.00	0.00	0.00	0.00	0.00
Gestión de regularización de los predios programada	Gestión	Constante	2.00	2.00	100.00	2.00	100.00	2.00	100.00	2.00	100.00

**COMPORTAMIENTO DEL INDICADOR**

**DESCRIPCION DE LA META ANUAL**

Identificar la regularización de predios irregulares durante el año.


META ANUAL	TRIMESTRE: Enero-Marzo							
	AVANCE TRIMESTRAL				AVANCE ACUMULADO			
	Programado	Alcanzado	EF%	SEMAFORO	Programado	Alcanzado	EF%	SEMAFORO
100.00	0.00	0.00	0.00	verde	0.00	0.00	0.00	verde

DESCRIPCIÓN DE RESULTADOS Y JUSTIFICACIÓN EN CASO DE VARIACIÓN SUPERIOR A ± 10 % RESPECTO A LO PROGRAMADO

**EVALUACION DEL INDICADOR**

Continuar cumpliendo las metas del indicador

**DEPENDENCIA GENERAL:** F01 Desarrollo Urbano y Servicios Públicos  
**DEPENDENCIA AUXILIAR:** 123 Desarrollo Urbano

  
 ELABORO  
 C. Soledad Villegas Sánchez

H. AYUNTAMIENTO DE  
TEPOTZOTLÁN, MEX.



2022 - 2024  
**JEFATURA DE  
 TENENCIA DE LA TIERRA**

VO. BO.

Ing. Tomás López Ferriz

H. AYUNTAMIENTO DE  
TEPOTZOTLÁN, MEX.



2022 - 2024  
**DIRECCIÓN DE DESARROLLO  
 URBANO Y METROPOLITANO**

**PILAR DE DESARROLLO / EJE TRANSVERSAL:** 3 Pilar 3: Territorial  
**TEMA DE DESARROLLO:** Ciudades y comunidades sostenibles  
**PROGRAMA PRESUPUESTARIO:** 01030801 Política territorial  
**PROYECTO PRESUPUESTARIO:** 010308010201 Planeación integral y concertada 010308010202 Instrumentación urbana  
 010308010302 Regularización de predios  
**OBJETIVO DEL PROGRAMA PRESUPUESTARIO:** Es el conjunto de acciones a aplicar en una demarcación territorial definida, en beneficio de toda la población o comunidades específicas ahí establecidas.  
**DEPENDENCIA GENERAL:** F01 Desarrollo Urbano y Servicios Públicos  
**DEPENDENCIA AUXILIAR:** 123 Desarrollo Urbano

**ESTRUCTURA DEL INDICADOR**

**NOMBRE DEL INDICADOR:** Porcentaje de permisos de uso del suelo emitidos.  
**FÓRMULA DEL CÁLCULO:**  $(\text{Permisos de uso del suelo emitidos} / \text{Permisos de uso del suelo solicitados}) * 100$   
**INTERPRETACIÓN:** Mide el número de permisos de uso del suelo emitidos durante el año contra los del anterior.  
**DIMENSIÓN QUE ATIENDE:** Eficiencia **FRECUENCIA DE MEDICIÓN:** Trimestral  
**DESCRIPCIÓN DEL FACTOR DE COMPARACIÓN:** Diferencia entre el número de permisos de uso del suelo emitidos en 2023 contra los otorgados para este ejercicio fiscal se emiten "rescisos" en 2024.  
**AMBITO GEOGRAFICO:**  
**COBERTURA:**  
**LÍNEA BASE:** 232  
**Numero:** NA 2.2

**COMPORTAMIENTO DE LAS VARIABLES DURANTE EL TRIMESTRE: Enero-Marzo**

VARIABLE	UNIDAD DE MEDIDA	OPERACION	META ANUAL	AVANCE TRIMESTRAL				AVANCE ACUMULADO			
				Programado	%	Alcanzado	%	Programado	%	Alcanzado	%
Permisos de uso del suelo emitidos	Permisos	Sumar	300.00	75.00	25.00	51.00	68.00	75.00	25.00	51.00	68.00
Permisos de uso del suelo solicitados	Permisos	Constante	300.00	300.00	100.00	300.00	100.00	300.00	100.00	300.00	100.00

**COMPORTAMIENTO DEL INDICADOR**

**DESCRIPCIÓN DE LA META ANUAL**

Cumplir con el uso de suelo permitido y correcto para la edificación de la casa habitación.


META ANUAL	TRIMESTRE: Enero-Marzo							
	AVANCE TRIMESTRAL				AVANCE ACUMULADO			
	Programado	Alcanzado	EF%	SEMAFORO	Programado	Alcanzado	EF%	SEMAFORO
100.00	25.00	17.00	68.00	amarillo	25.00	17.00	68.00	amarillo

**DESCRIPCIÓN DE RESULTADOS Y JUSTIFICACIÓN EN CASO DE VARIACIÓN SUPERIOR A ± 10 % RESPECTO A LO PROGRAMADO**  
 Poca demanda de solicitudes de permisos de uso del suelo por parte de los particulares.

**EVALUACIÓN DEL INDICADOR**

Se sugiere implementar estrategias para poder cumplir las metas del indicador.

**DEPENDENCIA GENERAL:** F01 Desarrollo Urbano y Servicios Públicos  
**DEPENDENCIA AUXILIAR:** 123 Desarrollo Urbano

  
 ELABORO

C. Soledad Villegas Sánchez

**H. AYUNTAMIENTO DE  
TEPOZOTLÁN, MEX.**



2022 - 2024

**JEFATURA DE  
TENENCIA DE LA TIERRA**

VO. BO.

Ing. Tomás López Peña

**H. AYUNTAMIENTO DE  
TEPOZOTLÁN, MEX.**



2022 - 2024

**DIRECCIÓN DE DESARROLLO  
URBANO Y METROPOLITANO**

PbRm-08b FICHA TECNICA DE SEGUIMIENTO DE INDICADORES 2024 DE GESTIÓN O ESTRATEGICO

TIPO DE FICHA: OSFEM

**PILAR DE DESARROLLO / EJE TRANSVERSAL:** 3 Pilar 3. Territorial  
**TEMA DE DESARROLLO:** Ciudades y comunidades sostenibles  
**PROGRAMA PRESUPUESTARIO:** 01030801 Política territorial  
**PROYECTO PRESUPUESTARIO:** 010308010201 Planeación integral y concertada 010308010202 Instrumentación urbana  
 010308010302 Regularización de predios  
**OBJETIVO DEL PROGRAMA PRESUPUESTARIO:** Es el conjunto de acciones a aplicar en una demarcación territorial definida, en beneficio de toda la población o comunidades específicas ahí establecidas.  
**DEPENDENCIA GENERAL:** F01 Desarrollo Urbano y Servicios Públicos  
**DEPENDENCIA AUXILIAR:** 123 Desarrollo Urbano

ESTRUCTURA DEL INDICADOR

**NOMBRE DEL INDICADOR:** Porcentaje de necesidades de capacitación en materia de desarrollo urbano atendidas.  
**FÓRMULA DEL CÁLCULO:**  $(\text{Necesidades de capacitación atendidas en materia de desarrollo urbano} / \text{Necesidades de capacitación identificadas en materia de desarrollo urbano}) * 100$   
**INTERPRETACIÓN:** Mide el número de eventos de capacitación en materia de desarrollo urbano impartidos a los servidores públicos municipales.  
**DIMENSIÓN QUE ATIENDE:** Eficiencia **FRECUENCIA DE MEDICIÓN:** Trimestral  
**DESCRIPCIÓN DEL FACTOR DE COMPARACIÓN:** Describe la diferencia entre las necesidades de capacitación identificadas en 2023 contra las del año 2024  
**AMBITO GEOGRAFICO:**  
**COBERTURA:**  
**LÍNEA BASE:** 2  
**Numero:** NA 3.1

COMPORTAMIENTO DE LAS VARIABLES DURANTE EL TRIMESTRE: Enero-Marzo

VARIABLE	UNIDAD DE MEDIDA	OPERACION	META ANUAL	AVANCE TRIMESTRAL				AVANCE ACUMULADO			
				Programado	%	Alcanzado	%	Programado	%	Alcanzado	%
Necesidades de capacitación atendidas en materia de desarrollo urbano	Necesidades de capacitación	Sumable	2.00	0.00	0.00	0.00	0.00	0.00	0.00	0.00	0.00
Necesidades de capacitación identificadas en materia de desarrollo urbano	Necesidades de capacitación	Constante	2.00	2.00	100.00	3.00	150.00	2.00	100.00	3.00	150.00

COMPORTAMIENTO DEL INDICADOR

DESCRIPCION DE LA META ANUAL


Identificar las necesidades de capacitación que el personal de la dirección tiene en materia de desarrollo urbano.

META ANUAL	TRIMESTRE: Enero-Marzo							
	AVANCE TRIMESTRAL				AVANCE ACUMULADO			
	Programado	Alcanzado	EF%	SEMAFORO	Programado	Alcanzado	EF%	SEMAFORO
100.00	0.00	0.00	0.00	verde	0.00	0.00	0.00	verde

DESCRIPCIÓN DE RESULTADOS Y JUSTIFICACIÓN EN CASO DE VARIACIÓN SUPERIOR A ± 10% RESPECTO A LO PROGRAMADO

continuar cumpliendo con las metas del indicador

**DEPENDENCIA GENERAL:** F01 Desarrollo Urbano y Servicios Públicos  
**DEPENDENCIA AUXILIAR:** 123 Desarrollo Urbano



C. Soledad Villegas Sanchez

H. AYUNTAMIENTO DE  
TEPOZOTLAN, MEX.



2022 - 2024

JEFATURA DE  
TENENCIA DE LA TIERRA

EVALUACION DEL INDICADOR

VO. BO.

Ing. Tomás López Peña

H. AYUNTAMIENTO DE  
TEPOZOTLAN, MEX.



2022 - 2024

DIRECCIÓN DE DESARROLLO  
URBANO Y METROPOLITANO

PbRm-08b FICHA TECNICA DE SEGUIMIENTO DE INDICADORES 2024 DE GESTIÓN O ESTRATEGICO

TIPO DE FICHA: OSFEM

**PILAR DE DESARROLLO / EJE TRANSVERSAL:** 3 Pilar 3: Territorial

**TEMA DE DESARROLLO:** Ciudades y comunidades sostenibles

**PROGRAMA PRESUPUESTARIO:** 01030801 Política territorial

**PROYECTO PRESUPUESTARIO:** 010308010201 Planeación integral y concertada 010308010202 Instrumentación urbana

**OBJETIVO DEL PROGRAMA PRESUPUESTARIO:** Es el conjunto de acciones a aplicar en una demarcación territorial definida, en beneficio de toda la población o comunidades específicas ahí establecidas.

**DEPENDENCIA GENERAL:** F01 Desarrollo Urbano y Servicios Públicos

**DEPENDENCIA AUXILIAR:** 123 Desarrollo Urbano

ESTRUCTURA DEL INDICADOR

**NOMBRE DEL INDICADOR:** Porcentaje de eventos en materia de desarrollo urbano municipal realizados.

**FÓRMULA DEL CÁLCULO:** (Eventos de capacitación realizados en materia de desarrollo urbano municipal/Eventos de capacitación programados en materia de desarrollo urbano municipal)\*100

**INTERPRETACIÓN:** Mide el número de eventos de capacitación en materia de desarrollo urbano impartidos a los servidores públicos municipales.

**DIMENSIÓN QUE ATIENDE:** Eficiencia **FRECUENCIA DE MEDICIÓN:** Trimestral

**DESCRIPCIÓN DEL FACTOR DE COMPARACIÓN:** Diferencia entre el número de capacitaciones impartidas en el 2023 contra las realizadas en el 2024

**AMBITO GEOGRAFICO:**

**COBERTURA:**

**LINEA BASE:** 3

**Numero:** NA 3.2

COMPORTAMIENTO DE LAS VARIABLES DURANTE EL TRIMESTRE: Enero-Marzo

VARIABLE	UNIDAD DE MEDIDA	OPERACION	META ANUAL	AVANCE TRIMESTRAL				AVANCE ACUMULADO			
				Programado	%	Alcanzado	%	Programado	%	Alcanzado	%
Eventos de capacitación realizados en materia de desarrollo urbano municipal	Eventos Capacitaciones	Sumable	3.00	0.00	0.00	0.00	0.00	0.00	0.00	0.00	0.00
Eventos de capacitación programados en materia de desarrollo urbano municipal	Eventos Capacitaciones	Constante	3.00	3.00	100.00	3.00	100.00	3.00	100.00	3.00	100.00

COMPORTAMIENTO DEL INDICADOR

DESCRIPCION DE LA META ANUAL

Realizar dos eventos de capacitación (cursos, talleres, pláticas, etc.), en materia de desarrollo urbano municipal.

META ANUAL	TRIMESTRE: Enero-Marzo							
	AVANCE TRIMESTRAL				AVANCE ACUMULADO			
	Programado	Alcanzado	EF%	SEMAFORO	Programado	Alcanzado	EF%	SEMAFORO
100.00	0.00	0.00	0.00	verde	0.00	0.00	0.00	verde

DESCRIPCIÓN DE RESULTADOS Y JUSTIFICACIÓN EN CASO DE VARIACIÓN SUPERIOR A ± 10 % RESPECTO A LO PROGRAMADO

EVALUACION DEL INDICADOR

Continuar cumpliendo las metas del indicador

**DEPENDENCIA GENERAL:** F01 Desarrollo Urbano y Servicios Públicos

**DEPENDENCIA AUXILIAR:** 123 Desarrollo Urbano

H. AYUNTAMIENTO DE  
TEPOZOTLAN, MEX.



C. Soledad Villegas Sánchez

2022 - 2024

JEFATURA DE  
TENENCIA DE LA TIERRA

H. AYUNTAMIENTO DE  
TEPOZOTLAN, MEX.



2022 - 2024

DIRECCIÓN DE DESARROLLO  
URBANO Y METROPOLITANO

VO. BO.

Ing. Tomás López Peña

FECHA DE ELABORACION: 19/04/2024

Hoja: 31 de 288

**PILAR DE DESARROLLO / EJE TRANSVERSAL:** II Eje transversal II: Gobierno Moderno, Capaz y Responsable  
**TEMA DE DESARROLLO:** Estructura del gobierno municipal  
**PROGRAMA PRESUPUESTARIO:** 01030902 Reglamentación municipal  
**PROYECTO PRESUPUESTARIO:** 010309020101 Revisión y emisión de la reglamentación municipal  
**OBJETIVO DEL PROGRAMA PRESUPUESTARIO:** Se orienta al cumplimiento de las atribuciones contenidas en el Título VI de la Ley Orgánica Municipal del Estado de México, vigente.  
**DEPENDENCIA GENERAL:** B00 SINDICATURAS  
**DEPENDENCIA AUXILIAR:** 100 Secretaría Particular

**ESTRUCTURA DEL INDICADOR**

**NOMBRE DEL INDICADOR:** Porcentaje de cumplimiento en las sesiones de Cabildo  
**FÓRMULA DEL CÁLCULO:** (Número de sesiones de cabildo realizadas/Número de sesiones de cabildo programadas)\*100  
**INTERPRETACIÓN:** Asistir a sesiones de cabildo convocadas  
**DIMENSIÓN QUE ATIENDE:** Eficiencia  
**DESCRIPCIÓN DEL FACTOR DE COMPARACIÓN:** Realización de una sesión de cabildo por semana de conformidad con los calendarios oficiales publicados en gaceta de gobierno, para el año 2024.  
**AMBITO GEOGRAFICO:**  
**COBERTURA:**  
**LINEABASE:** 52  
**FRECUENCIA DE MEDICIÓN:** Trimestral

Numero: NA 1.2

**COMPORTAMIENTO DE LAS VARIABLES DURANTE EL TRIMESTRE: Enero-Marzo**

VARIABLE	UNIDAD DE MEDIDA	OPERACION	META ANUAL	AVANCE TRIMESTRAL				AVANCE ACUMULADO			
				Programado	%	Alcanzado	%	Programado	%	Alcanzado	%
Número de sesiones de cabildo realizadas	Sesiones	Sumable	48.00	12.00	25.00	13.00	108.33	12.00	25.00	13.00	108.33
Número de sesiones de cabildo programadas	Sesiones	Constante	48.00	48.00	100.00	0.00	0.00	48.00	100.00	0.00	0.00

**COMPORTAMIENTO DEL INDICADOR**

**DESCRIPCIÓN DE LA META ANUAL**

Cumplir cada semana de conformidad con la sesión de Cabildo ordinaria a fin de aprobar los lineamientos jurídico-administrativos

META ANUAL	TRIMESTRE: Enero-Marzo							
	AVANCE TRIMESTRAL				AVANCE ACUMULADO			
	Programado	Alcanzado	EF%	SEMAFORO	Programado	Alcanzado	EF%	SEMAFORO
100.00	25.00	0.00	0.00	verde	25.00	0.00	0.00	verde

**DESCRIPCIÓN DE RESULTADOS Y JUSTIFICACIÓN EN CASO DE VARIACIÓN SUPERIOR A ±10 % RESPECTO A LO PROGRAMADO**


Conforme a lo establecido en el artículo 28 de la Ley Orgánica Municipal del Estado de México, vigente; los Ayuntamientos sesionan cuando menos una vez cada ocho días; por lo tanto se da cumplimiento a lo establecido en la ley

**EVALUACION DEL INDICADOR**

Continuar cumpliendo las metas del indicador

**DEPENDENCIA GENERAL:** B00 SINDICATURAS  
**DEPENDENCIA AUXILIAR:** 100 Secretaría Particular

ELABORÓ  
  
 C. SYANYA VARGAS GONZÁLEZ

VO. BO.  
  
 MTRO. LEONARDO FIGUEROA VALENTÍN

H. AYUNTAMIENTO DE  
 TEPOZOTLÁN, MEX.



2022 - 2024  
 SINDICATURA  
 MUNICIPAL



**PILAR DE DESARROLLO / EJE TRANSVERSAL:** II Eje transversal II. Gobierno Moderno, Capaz y Responsable  
**TEMA DE DESARROLLO:** Estructura del gobierno municipal  
**PROGRAMA PRESUPUESTARIO:** 01030902 Reglamentacion municipal  
**PROYECTO PRESUPUESTARIO:** 010309020101 Revisión y emisión de la reglamentación municipal  
**OBJETIVO DEL PROGRAMA PRESUPUESTARIO:** Se orienta al cumplimiento de las atribuciones contenidas en el Título VI de la Ley Orgánica Municipal del Estado de México, vigente.  
**DEPENDENCIA GENERAL:** 900 SINDICATURAS  
**DEPENDENCIA AUXILIAR:** 100 Secretaría Particular

**ESTRUCTURA DEL INDICADOR**

**NOMBRE DEL INDICADOR:** Porcentaje de asesorías y asistencia técnica en estudios jurídicos otorgados.  
**FÓRMULA DEL CÁLCULO:** (Asesorías y asistencia técnica en estudios jurídicos otorgadas a las áreas/Asesorías y asistencia técnica en estudios jurídicos solicitadas por las áreas)\*100  
**INTERPRETACIÓN:** Asesorías y asistencia técnica otorgadas  
**DIMENSIÓN QUE ATIENDE:** Eficiencia  
**DESCRIPCIÓN DEL FACTOR DE COMPARACIÓN:** Para 2024 no se programa esta actividad  
**AMBITO GEOGRAFICO:**  
**COBERTURA:**  
**LÍNEA BASE:** 0  
**Numero:** NA 2.1

FRECUENCIA DE MEDICIÓN: Trimestral

**COMPORTAMIENTO DE LAS VARIABLES DURANTE EL TRIMESTRE: Enero-Marzo**

VARIABLE	UNIDAD DE MEDIDA	OPERACION	META ANUAL	AVANCE TRIMESTRAL				AVANCE ACUMULADO			
				Programado	%	Alcanzado	%	Programado	%	Alcanzado	%
Asesorías y asistencia técnica en estudios jurídicos otorgadas a las áreas.	Asesorías	Sumable	0.00	0.00	0.00	0.00	0.00	0.00	0.00	0.00	0.00
Asesorías y asistencia técnica en estudios jurídicos solicitadas por las áreas.	Asesorías	Constante	0.00	0.00	0.00	0.00	0.00	0.00	0.00	0.00	0.00

**COMPORTAMIENTO DEL INDICADOR**

**DESCRIPCIÓN DE LA META ANUAL**

No se programó actividad para este indicador


META ANUAL	TRIMESTRE: Enero-Marzo							
	AVANCE TRIMESTRAL				AVANCE ACUMULADO			
	Programado	Alcanzado	EF%	SEMAFORO	Programado	Alcanzado	EF%	SEMAFORO
0.00	0.00	0.00	0.00	verde	0.00	0.00	0.00	verde

DESCRIPCIÓN DE RESULTADOS Y JUSTIFICACIÓN EN CASO DE VARIACIÓN SUPERIOR A ± 10 % RESPECTO A LO PROGRAMADO

**EVALUACION DEL INDICADOR**

Constituir con la programación

**DEPENDENCIA GENERAL:** 900 SINDICATURAS  
**DEPENDENCIA AUXILIAR:** 100 Secretaría Particular

ELABORÓ  
  
 C. SYANYA VARGAS GONZÁLEZ

VO. BO.  
  
 MTRO. LEOBARDO FIGUEROA VALENTIN

H. AYUNTAMIENTO DE  
TEPOZOTLÁN, MEX.



2022 - 2024  
SINDICATURA  
MUNICIPAL

PbRm-08b FICHA TECNICA DE SEGUIMIENTO DE INDICADORES 2024 DE GESTIÓN O ESTRATEGICO

TIPO DE FICHA: OSFEM

**PILAR DE DESARROLLO / EJE TRANSVERSAL:** 4 Pilar 4: Seguridad  
**TEMA DE DESARROLLO:** Mediación y conciliación  
**PROGRAMA PRESUPUESTARIO:** 01030903 Mediación y conciliación Municipal  
**PROYECTO PRESUPUESTARIO:** 010309030101 Mediación, conciliación y función calificadora municipal  
**OBJETIVO DEL PROGRAMA PRESUPUESTARIO:** Se orienta al cumplimiento de las atribuciones contenidas en el Título V de la Ley Orgánica Municipal del Estado de México, vigente.  
**DEPENDENCIA GENERAL:** 800 SINDICATURAS  
**DEPENDENCIA AUXILIAR:** 108 Oficialía Mediadora - Conciliadora

**ESTRUCTURA DEL INDICADOR**

**NOMBRE DEL INDICADOR:** Porcentaje de conflictos y controversias dirimidas.  
**FÓRMULA DEL CÁLCULO:** (Conflictos y controversias dirimidas / Total de conflictos y controversias registrados) \*100  
**INTERPRETACIÓN:** Conocer el número de conflictos y controversias dirimidas  
**DIMENSIÓN QUE ATIENDE:** Eficiencia  
**DESCRIPCIÓN DEL FACTOR DE COMPARACIÓN:** se considera resolver 67 en el ejercicio fiscal 2024  
**AMBITO GEOGRAFICO:**  
**COBERTURA:**  
**LÍNEA BASE:** 66

**FRECUENCIA DE MEDICIÓN:** Trimestral

Numero: NC 2

**COMPORTAMIENTO DE LAS VARIABLES DURANTE EL TRIMESTRE: Enero-Marzo**

VARIABLE	UNIDAD DE MEDIDA	OPERACION	META ANUAL	AVANCE TRIMESTRAL				AVANCE ACUMULADO			
				Programado	%	Alcanzado	%	Programado	%	Alcanzado	%
Conflictos y controversias dirimidas	Conflictos	Sumable	67.00	17.00	25.37	24.00	141.18	17.00	25.37	24.00	141.18
Total de conflictos y controversias registrados	Conflictos	Constante	67.00	67.00	100.00	67.00	100.00	67.00	100.00	67.00	100.00

**COMPORTAMIENTO DEL INDICADOR**

**DESCRIPCION DE LA META ANUAL**

Atender al 100% de Conflictos y Controversias presentadas

META ANUAL	TRIMESTRE: Enero-Marzo							
	AVANCE TRIMESTRAL				AVANCE ACUMULADO			
	Programado	Alcanzado	EF%	SEMAFORO	Programado	Alcanzado	EF%	SEMAFORO
100.00	25.37	35.82	141.19	verde	25.37	35.82	141.19	verde

DESCRIPCIÓN DE RESULTADOS Y JUSTIFICACIÓN EN CASO DE VARIACIÓN SUPERIOR A 10% RESPECTO A LO PROGRAMADO  
 Los ciudadanos prefieren llegar a un acuerdo evitando un conflicto mayor

**EVALUACION DEL INDICADOR**

continuar cumpliendo con la programación de metas del indicador

**DEPENDENCIA GENERAL:** 800 SINDICATURAS  
**DEPENDENCIA AUXILIAR:** 108 Oficialía Mediadora - Conciliadora

H. AYUNTAMIENTO DE  
TEPOZOTLÁN, MEX.



2022 - 2024

ELABORÓ

C. MONICA VANESSA PELCASTRE VITE

OFICIALÍA CALIFICADORA

H. AYUNTAMIENTO DE  
TEPOZOTLÁN, MEX.



2022 - 2024

VO. BO.

MTRD. TEOBARDO FIGUEROA VALENTIN

SINDICATURA  
MUNICIPAL

**PILAR DE DESARROLLO / EJE TRANSVERSAL:** 4 Pilar 4: Seguridad  
**TEMA DE DESARROLLO:** Mediación y conciliación  
**PROGRAMA PRESUPUESTARIO:** 01030903 Mediación y conciliación Municipal  
**PROYECTO PRESUPUESTARIO:** 010309030101 Mediación, conciliación y función calificadora municipal  
**OBJETIVO DEL PROGRAMA PRESUPUESTARIO:** Se orienta al cumplimiento de las atribuciones contenidas en el Título V de la Ley Orgánica Municipal del Estado de México, vigente.  
**DEPENDENCIA GENERAL:** B00 SINDICATURAS  
**DEPENDENCIA AUXILIAR:** 106 Oficialía Mediadora - Conciliadora

**ESTRUCTURA DEL INDICADOR**

**NOMBRE DEL INDICADOR:** Porcentaje en la citación a las partes vecinales en conflicto.  
**FÓRMULA DEL CÁLCULO:** (Citas atendidas de las partes vecinales en conflicto/Citas emitidas a partes vecinales en conflicto) \*100  
**INTERPRETACIÓN:** Conocer el porcentaje de audiencia realizadas  
**DIMENSIÓN QUE ATIENDE:** Eficiencia  
**DESCRIPCIÓN DEL FACTOR DE COMPARACIÓN:** se atenderán 225 citatorios en el Ejercicio Fiscal 2024  
**AMBITO GEOGRAFICO:**  
**COBERTURA:**  
**LÍNEA BASE:** 218

**FRECUENCIA DE MEDICIÓN:** Trimestral

Numero: NA 1.1

**COMPORTAMIENTO DE LAS VARIABLES DURANTE EL TRIMESTRE: Enero-Marzo**

VARIABLE	UNIDAD DE MEDIDA	OPERACION	META ANUAL	AVANCE TRIMESTRAL				AVANCE ACUMULADO			
				Programado	%	Alcanzado	%	Programado	%	Alcanzado	%
Citas atendidas de las partes vecinales en conflicto	Citatorios	Sumable	225.00	50.00	22.22	42.00	84.00	50.00	22.22	42.00	84.00
Citas emitidas a partes vecinales en conflicto	Citatorios	Constante	225.00	225.00	100.00	225.00	100.00	225.00	100.00	225.00	100.00

**COMPORTAMIENTO DEL INDICADOR**

**DESCRIPCION DE LA META ANUAL**

Determinar el porcentaje de las citas atendidas

META ANUAL	TRIMESTRE: Enero-Marzo							
	AVANCE TRIMESTRAL				AVANCE ACUMULADO			
	Programado	Alcanzado	EF%	SEMAFORO	Programado	Alcanzado	EF%	SEMAFORO
100.00	22.22	18.67	84.02	amarillo	22.22	18.67	84.02	amarillo

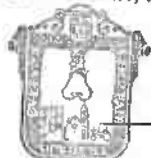
DESCRIPCIÓN DE RESULTADOS Y JUSTIFICACIÓN EN CASO DE VARIACIÓN SUPERIOR A ± 10 % RESPECTO A LO PROGRAMADO

**EVALUACION DEL INDICADOR**

Implementar estrategias para poder cumplir las metas del indicador

**DEPENDENCIA GENERAL:** B00 SINDICATURAS  
**DEPENDENCIA AUXILIAR:** 106 Oficialía Mediadora - Conciliadora

H. AYUNTAMIENTO DE  
TEPOZOTLÁN, MEX.



2022 - 2024

OFICIALÍA CALIFICADORA

LABORADO  
C. MONICA VANESSA PELCASTRE VITE

H. AYUNTAMIENTO DE  
TEPOZOTLÁN, MEX.



2022 - 2024

SINDICATURA  
MUNICIPAL

VO. BO.  
MTRO. LEONARDO FIGUEROA VALENTIN

PbRm-08b FICHA TECNICA DE SEGUIMIENTO DE INDICADORES 2024 DE GESTIÓN O ESTRATEGICO

TIPO DE FICHA: OSFEM

**PILAR DE DESARROLLO / EJE TRANSVERSAL:** 4 Pilar 4: Seguridad  
**TEMA DE DESARROLLO:** Mediación y conciliación  
**PROGRAMA PRESUPUESTARIO:** 01030903 Mediación y conciliación Municipal  
**PROYECTO PRESUPUESTARIO:** 010309030101 Mediación , conciliación y función calificadora municipal  
**OBJETIVO DEL PROGRAMA PRESUPUESTARIO:** Se orienta al cumplimiento de las atribuciones contenidas en el Título V de la Ley Orgánica Municipal del Estado de México, vigente.  
**DEPENDENCIA GENERAL:** B00 SINDICATURAS  
**DEPENDENCIA AUXILIAR:** 108 Oficialía Mediadora - Conciliadora

**ESTRUCTURA DEL INDICADOR**

**NOMBRE DEL INDICADOR:** Porcentaje de audiencias entre las partes en conflicto desahogadas.  
**FÓRMULA DEL CÁLCULO:** (Audiencias de las partes vecinales en conflicto/ Citatorios enviados a las partes vecinales en conflicto) \* 100  
**INTERPRETACIÓN:** Conocer el porcentaje de Audiencia realizadas  
**DIMENSIÓN QUE ATIENDE:** Eficiencia  
**DESCRIPCIÓN DEL FACTOR DE COMPARACIÓN:** Se atenderán 67 audiencias en el Ejercicio Fiscal 2024  
**AMBITO GEOGRAFICO:**  
**COBERTURA:**  
**LINEA BASE:** 66

**FRECUENCIA DE MEDICIÓN:** Trimestral

Numero: NA 2.1

**COMPORTAMIENTO DE LAS VARIABLES DURANTE EL TRIMESTRE: Enero-Marzo**

VARIABLE	UNIDAD DE MEDIDA	OPERACION	META ANUAL	AVANCE TRIMESTRAL				AVANCE ACUMULADO			
				Programado	%	Alcanzado	%	Programado	%	Alcanzado	%
Audiencias de las partes vecinales en conflicto	Audiencias	Sumable	67.00	17.00	25.37	24.00	141.18	17.00	25.37	24.00	141.18
Citatorios enviados a las partes vecinales en conflicto	Audiencias	Constante	67.00	67.00	100.00	67.00	100.00	67.00	100.00	67.00	100.00

**COMPORTAMIENTO DEL INDICADOR**

**DESCRIPCION DE LA META ANUAL**

Atender al cien por ciento a la Ciudadanía

META ANUAL	TRIMESTRE: Enero-Marzo							
	AVANCE TRIMESTRAL				AVANCE ACUMULADO			
	Programado	Alcanzado	EF%	SEMAFORO	Programado	Alcanzado	EF%	SEMAFORO
100.00	25.37	35.82	141.19	verde	25.37	35.82	141.19	verde

DESCRIPCIÓN DE RESULTADOS Y JUSTIFICACIÓN EN CASO DE VARIACIÓN SUPERIOR A ± 10 % RESPECTO A LO PROGRAMADO

Audieron las personas citadas para un acuerdo y/o acta de mutuo respeto

**EVALUACION DEL INDICADOR**

continuar cumpliendo con la programación de metas del indicador

**DEPENDENCIA GENERAL:** B00 SINDICATURAS  
**DEPENDENCIA AUXILIAR:** 108 Oficialía Mediadora - Conciliadora

H. AYUNTAMIENTO DE  
TEPOZOTLÁN, MEX.



2022 - 2024

OFICIALÍA CALIFICADORA



C. MONICA VANESSA PELCASTRE VITE

H. AYUNTAMIENTO DE  
TEPOZOTLÁN, MEX.



2022 - 2024

SINDICATURA  
MUNICIPAL



Mtro. LEOBARDO FIGUEROA VALENTIN

PbRm-08b FICHA TECNICA DE SEGUIMIENTO DE INDICADORES 2024 DE GESTIÓN O ESTRATEGICO

TIPO DE FICHA: OSFEM

**PILAR DE DESARROLLO / EJE TRANSVERSAL:** 4 Pilar 4: Seguridad  
**TEMA DE DESARROLLO:** Mediación y conciliación  
**PROGRAMA PRESUPUESTARIO:** 01030903 Mediación y conciliación Municipal  
**PROYECTO PRESUPUESTARIO:** 010309030101 Mediación, conciliación y función calificadora municipal  
**OBJETIVO DEL PROGRAMA PRESUPUESTARIO:** Se orienta al cumplimiento de las atribuciones contenidas en el Título V de la Ley Orgánica Municipal del Estado de México, vigente.  
**DEPENDENCIA GENERAL:** B00 SINDICATURAS  
**DEPENDENCIA AUXILIAR:** 108 Oficialía Mediadora - Conciliadora

**ESTRUCTURA DEL INDICADOR**

**NOMBRE DEL INDICADOR:** Porcentaje de actas informativas expedidas a la ciudadanía.  
**FÓRMULA DEL CÁLCULO:** (Actas informativas expedidas a la ciudadanía / Total de solicitudes recibidas) \* 100  
**INTERPRETACIÓN:** Conocer el porcentaje de Grantio de Audiencias Realizadas  
**DIMENSIÓN QUE ATIENDE:** Eficiencia  
**DESCRIPCIÓN DEL FACTOR DE COMPARACIÓN:** Se considera expedir 441 actas en el Ejercicio Fiscal 2024  
**AMBITO GEOGRAFICO:**  
**COBERTURA:**  
**LÍNEA BASE:** 430  
**Numero:** NA 2.2

**FRECUENCIA DE MEDICIÓN:** Trimestral

**COMPORTAMIENTO DE LAS VARIABLES DURANTE EL TRIMESTRE: Enero-Marzo**

VARIABLE	UNIDAD DE MEDIDA	OPERACION	META ANUAL	AVANCE TRIMESTRAL				AVANCE ACUMULADO			
				Programado	%	Alcanzado	%	Programado	%	Alcanzado	%
Actas Informativas expedidas a la ciudadanía	Convenios y actas	Sumable	441.00	67.00	19.73	168.00	193.10	87.00	19.73	168.00	193.10
Total de solicitudes recibidas	Convenios y actas	Constante	441.00	441.00	100.00	441.00	100.00	441.00	100.00	441.00	100.00

**COMPORTAMIENTO DEL INDICADOR**

**DESCRIPCIÓN DE LA META ANUAL**

Se llevara a cabo el 100% de conciliaciones vecinales

METAANUAL	TRIMESTRE: Enero-Marzo							
	AVANCE TRIMESTRAL				AVANCE ACUMULADO			
	Programado	Alcanzado	EF%	SEMAFORO	Programado	Alcanzado	EF%	SEMAFORO
100.00	19.73	38.10	193.11	verde	19.73	38.10	193.11	verde

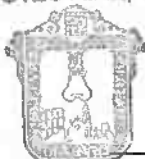
**DESCRIPCIÓN DE RESULTADOS Y JUSTIFICACIÓN EN CASO DE VARIACIÓN SUPERIOR A ± 10 % RESPECTO A LO PROGRAMADO**  
 Las presentes actas informativas son a petición de particulares, por lo mismo varía la expedición de las mismas

**EVALUACION DEL INDICADOR**

continuar cumpliendo con la programación de metas del indicador

**DEPENDENCIA GENERAL:** B00 SINDICATURAS  
**DEPENDENCIA AUXILIAR:** 108 Oficialía Mediadora - Conciliadora

H. AYUNTAMIENTO DE  
TEPOTZOTLÁN, MEX.



2022 - 2024

C. MONICA VANESSA DELCASTRE VITE

OFICIALÍA CALIFICADORA

ELABORA

H. AYUNTAMIENTO DE  
TEPOTZOTLÁN, MEX.



2022 - 2024

SINDICATURA  
MUNICIPAL

VD. BO.

MTR. LEOBARDO FIGUEROA VALENTIN

PbRm-08b FICHA TECNICA DE SEGUIMIENTO DE INDICADORES 2024 DE GESTIÓN O ESTRATEGICO

TIPO DE FICHA: OSFEM

**PILAR DE DESARROLLO / EJE TRANSVERSAL:** 4 Pilar 4: Seguridad  
**TEMA DE DESARROLLO:** Medición y conciliación  
**PROGRAMA PRESUPUESTARIO:** 01030903 Medición y conciliación Municipal  
**PROYECTO PRESUPUESTARIO:** 010309030101 Medición , conciliación y función calificadora municipal  
**OBJETIVO DEL PROGRAMA PRESUPUESTARIO:** Se orienta al cumplimiento de las atribuciones contenidas en el Título V de la Ley Orgánica Municipal del Estado de México, vigente.  
**DEPENDENCIA GENERAL:** 000 SINDICATURAS  
**DEPENDENCIA AUXILIAR:** 108 Oficialía Mediadora - Conciliadora

**ESTRUCTURA DEL INDICADOR**

**NOMBRE DEL INDICADOR:** Porcentaje de sanciones procedentes por faltas administrativas calificadas.  
**FÓRMULA DEL CALCULO:** (Número de sanciones procedentes por faltas administrativas calificadas/Total de faltas administrativas calificadas) \*100  
**INTERPRETACIÓN:** Número de sanciones procedentes por faltas administrativas calificadas/Total de faltas administrativas calificadas) \*100  
**DIMENSIÓN QUE ATIENDE:** Eficiencia  
**DESCRIPCIÓN DEL FACTOR DE COMPARACIÓN:** se considera llevar a cabo 520, procedimientos en el Ejercicio Fiscal 2024  
**AMBITO GEOGRAFICO:**  
**COBERTURA:**  
**LÍNEA BASE:** 500

**FRECUENCIA DE MEDICIÓN:** Trimestral

Numero. NA 3.1

**COMPORTAMIENTO DE LAS VARIABLES DURANTE EL TRIMESTRE: Enero-Marzo**

VARIABLE	UNIDAD DE MEDIDA	OPERACION	META ANUAL	AVANCE TRIMESTRAL				AVANCE ACUMULADO			
				Programado	%	Alcanzado	%	Programado	%	Alcanzado	%
Numero de sanciones procedentes por faltas administrativas calificadas	Sanciones	Variable	520.00	140.00	26.92	115.00	82.14	140.00	26.92	115.00	82.14
Total de faltas administrativas calificadas	Sanciones	Constante	520.00	520.00	100.00	520.00	100.00	520.00	100.00	520.00	100.00

**COMPORTAMIENTO DEL INDICADOR**

**DESCRIPCION DE LA META ANUAL**

Conocer el porcentaje total de sanciones por faltas administrativas

META ANUAL	TRIMESTRE: Enero-Marzo							
	AVANCE TRIMESTRAL				AVANCE ACUMULADO			
	Programado	Alcanzado	EF%	SEMAFORO	Programado	Alcanzado	EF%	SEMAFORO
100.00	26.92	22.12	82.17	amarillo	26.92	22.12	82.17	amarillo

**DESCRIPCION DE RESULTADOS Y JUSTIFICACION EN CASO DE VARIACION SUPERIOR A 10% RESPECTO A LO PROGRAMADO**  
 Hebo menos personas presentadas por los elementos de Seguridad Pública

**EVALUACION DEL INDICADOR**

Se sugiere implementar estrategias para poder cumplir las metas del indicador

**DEPENDENCIA GENERAL:** 000 SINDICATURAS  
**DEPENDENCIA AUXILIAR:** 108 Oficialía Mediadora - Conciliadora

H. AYUNTAMIENTO DE  
TEPOZOTLÁN, MEX.



2022 - 2024

OFICIALÍA CALIFICADOR

*[Signature]*  
C. MONICA VANESSA PELCASTRE VITE

H. AYUNTAMIENTO DE  
TEPOZOTLÁN, MEX.



2022 - 2024

SINDICATURA  
MUNICIPAL

*[Signature]*  
VO. BO  
MTRO. LEGARDO FIGUEROA VALENTIN

**PILAR DE DESARROLLO / EJE TRANSVERSAL:** 4 Pilar 4: Seguridad  
**TEMA DE DESARROLLO:** Mediación y conciliación  
**PROGRAMA PRESUPUESTARIO:** 01030903 Mediación y conciliación Municipal  
**PROYECTO PRESUPUESTARIO:** 010309030101 Mediación, conciliación y función calificadora municipal  
**OBJETIVO DEL PROGRAMA PRESUPUESTARIO:** Se orienta al cumplimiento de las atribuciones contenidas en el Título V de la Ley Orgánica Municipal del Estado de México, vigente.  
**DEPENDENCIA GENERAL:** B00 SINDICATURAS  
**DEPENDENCIA AUXILIAR:** 106 Oficialía Mediadora - Conciliadora

**ESTRUCTURA DEL INDICADOR**

**NOMBRE DEL INDICADOR:** Porcentaje de recibos oficiales por concepto de multas expedidos.  
**FÓRMULA DEL CÁLCULO:** (Recibos oficiales expedidos / Recibos oficiales presentados ante la Tesorería Municipal) \* 100  
**INTERPRETACIÓN:** Conocer el porcentaje de Recibidos expedidos  
**DIMENSIÓN QUE ATIENDE:** Eficiencia  
**DESCRIPCIÓN DEL FACTOR DE COMPARACIÓN:** Se concidera obtener 342 recibos en el Ejercicio Fiscal 2024  
**AMBITO GEOGRAFICO:**  
**COBERTURA:**  
**LÍNEA BASE:** 348

**FRECUENCIA DE MEDICIÓN:** Trimestral

**Numero:** NA 3.2

**COMPORTAMIENTO DE LAS VARIABLES DURANTE EL TRIMESTRE: Enero-Marzo**

VARIABLE	UNIDAD DE MEDIDA	OPERACION	META ANUAL	AVANCE TRIMESTRAL				AVANCE ACUMULADO			
				Programado	%	Alcanzado	%	Programado	%	Alcanzado	%
Recibos oficiales expedidos	Recibos	Sumable	342.00	42.00	12.28	47.00	111.99	42.00	12.28	47.00	111.99
Recibos oficiales presentados ante la Tesorería Municipal	Recibos	Constante	342.00	342.00	100.00	342.00	100.00	342.00	100.00	342.00	100.00

**COMPORTAMIENTO DEL INDICADOR**

**DESCRIPCION DE LA META ANUAL**

Obtener el 100% de recibos para la Tesorería Municipal

META ANUAL	TRIMESTRE: Enero-Marzo							
	AVANCE TRIMESTRAL				AVANCE ACUMULADO			
	Programado	Alcanzado	EF%	SEMAFORO	Programado	Alcanzado	EF%	SEMAFORO
100.00	12.28	13.74	111.99	verde	12.28	13.74	111.99	verde

**DESCRIPCION DE RESULTADOS Y JUSTIFICACION EN CASO DE VARIACION SUPERIOR A ± 10% RESPECTO A LO PROGRAMADO**  
 Los ciudadanos presentados por fallas administrativas prefieren pagar multa que quedar ancesados

**EVALUACION DEL INDICADOR**

Continuar cumpliendo las metas del Indicador

**DEPENDENCIA GENERAL:** B00 SINDICATURAS  
**DEPENDENCIA AUXILIAR:** 106 Oficialía Mediadora - Conciliadora

H. AYUNTAMIENTO DE  
TEPOZOTLÁN, MEX.



2022 - 2024

OFICIALÍA CALIFICADORA

ELABORA  


C. MONICA VANESSA PELCASTRE VITE

H. AYUNTAMIENTO DE  
TEPOZOTLÁN, MEX.



2022 - 2024

SINDICATURA  
MUNICIPAL

VO. BO

MRO. LEONARDO FIGUEROA VALENTIN

PbRm-08b FICHA TECNICA DE SEGUIMIENTO DE INDICADORES 2024 DE GESTIÓN O ESTRATEGICO

TIPO DE FICHA: OSFEM

**PILAR DE DESARROLLO / EJE TRANSVERSAL:** 4 Pilar 4: Seguridad  
**TEMA DE DESARROLLO:** Mediación y conciliación  
**PROGRAMA PRESUPUESTARIO:** 01030903 Mediación y conciliación Municipal  
**PROYECTO PRESUPUESTARIO:** 010309030101 Mediación, conciliación y función calificadora municipal  
**OBJETIVO DEL PROGRAMA PRESUPUESTARIO:** Se orienta al cumplimiento de las atribuciones contenidas en el Título V de la Ley Orgánica Municipal del Estado de México, vigente.  
**DEPENDENCIA GENERAL:** 900 SINDICATURAS  
**DEPENDENCIA AUXILIAR:** 108 Oficialía Mediadora - Conciliadora

ESTRUCTURA DEL INDICADOR

**NOMBRE DEL INDICADOR:** Porcentaje de boletas de libertad otorgadas  
**FÓRMULA DEL CÁLCULO:** (Boletas de libertad otorgadas/ Total de infracciones calificadas)\*100  
**INTERPRETACIÓN:** Conocer el porcentaje de garantías de Audiencia Realizadas  
**DIMENSIÓN QUE ATIENDE:** Eficiencia  
**DESCRIPCIÓN DEL FACTOR DE COMPARACIÓN:** se considera llevar a cabo 520 el el Ejercicio Fiscal 2024  
**AMBITO GEOGRAFICO:**  
**COBERTURA:**  
**LÍNEA BASE:** 500

FRECUENCIA DE MEDICIÓN: Trimestral

Numero: NA 3.3

COMPORTAMIENTO DE LAS VARIABLES DURANTE EL TRIMESTRE: Enero-Marzo

VARIABLE	UNIDAD DE MEDIDA	OPERACION	META ANUAL	AVANCE TRIMESTRAL				AVANCE ACUMULADO			
				Programado	%	Alcanzado	%	Programado	%	Alcanzado	%
Boletas de libertad otorgadas	Boletas	Sumable	520.00	140.00	26.92	115.00	82.14	140.00	26.92	115.00	82.14
Total de infracciones calificadas	Boletas	Constante	520.00	520.00	100.00	520.00	100.00	520.00	100.00	520.00	100.00

COMPORTAMIENTO DEL INDICADOR

DESCRIPCION DE LA META ANUAL

Se lleva a cabo el 100% de conciliaciones vecinales

META ANUAL	TRIMESTRE: Enero-Marzo							
	AVANCE TRIMESTRAL				AVANCE ACUMULADO			
	Programado	Alcanzado	EF%	SEMAFORO	Programado	Alcanzado	EF%	SEMAFORO
100.00	26.92	22.12	82.17	amarillo	26.92	22.12	82.17	amarillo

DESCRIPCION DE RESULTADOS Y JUSTIFICACION EN CASO DE VARIACION SUPERIOR A ± 10% RESPECTO A LO PROGRAMADO  
 Hubo menos personas presentadas por los elementos de Seguridad Publica

EVALUACION DEL INDICADOR

Se sugiere implementar estrategias para poder cumplir las metas del Indicador

**DEPENDENCIA GENERAL:** 900 SINDICATURAS  
**DEPENDENCIA AUXILIAR:** 108 Oficialía Mediadora - Conciliadora

H. AYUNTAMIENTO DE  
TEPOZOTLÁN, MEX.

H. AYUNTAMIENTO DE  
TEPOZOTLÁN, MEX.



2022 - 2024

OFICIALÍA CALIFICADORA

ELABORADO

C. MONICA VANESSA PELCASTRE VITE

VO. BO.

MTRD. LEONARDO FIGUEROA VALENTIN



2022 - 2024

SINDICATURA  
MUNICIPAL



**PILAR DE DESARROLLO / EJE TRANSVERSAL:** II Eje transversal II: Gobierno Moderno, Capaz y Responsable

**TEMA DE DESARROLLO:** Finanzas públicas sanas

**PROGRAMA PRESUPUESTARIO:** 01050202 Fortalecimiento de los Ingresos

**PROYECTO PRESUPUESTARIO:** 010502020101 Captación y recaudación de ingresos 0105020401 Registro y control de caja y tesorería

**OBJETIVO DEL PROGRAMA PRESUPUESTARIO:** Incluye acciones que permitan elevar la calidad, capacidad y equidad tributaria, con seguridad jurídica, transparencia y simplificación de trámites para el contribuyente, desarrollando un régimen fiscal que amplie la base de contribuyentes e intensificando las acciones de control para el cumplimiento de las obligaciones tributarias que eviten la elusión y evasión fiscal.

**DEPENDENCIA GENERAL:** L00 TESORERIA

**DEPENDENCIA AUXILIAR:** 115 Ingresos, 116 Egresos

**ESTRUCTURA DEL INDICADOR**

**NOMBRE DEL INDICADOR:** Tasa de variación de la recaudación corriente.

**FÓRMULA DEL CÁLCULO:**  $((\text{Monto de recaudación corriente obtenida en el trimestre del año actual} / \text{Recaudación corriente obtenida en el trimestre del año anterior}) \cdot 100)$

**INTERPRETACIÓN:** Programa de Fortalecimiento a la Recaudación corriente aplicado.

**DIMENSIÓN QUE ATIENDE:** Eficiencia **FRECUENCIA DE MEDICIÓN:** Trimestral

**DESCRIPCIÓN DEL FACTOR DE COMPARACIÓN:** Se recaudo un total de \$419,302,084.74 de impuesto corriente en el año 2023 y se espera recaudar de impuesto corriente un total de \$528,511,512.58 en el año 2024

**AMBITO GEOGRAFICO:**

**COBERTURA:**

**LÍNEA BASE:** 419.302,084.74

Número: NC 1

**COMPORTAMIENTO DE LAS VARIABLES DURANTE EL TRIMESTRE: Enero-Marzo**

VARIABLE	UNIDAD DE MEDIDA	OPERACION	META ANUAL	AVANCE TRIMESTRAL				AVANCE ACUMULADO			
				Programado	%	Alcanzado	%	Programado	%	Alcanzado	%
Recaudación corriente obtenida en el trimestre del año actual	Pesos	Sueldo	528,511,512.58	246,803,471.77	46.66	142,325,049.26	57.71	246,803,471.77	46.66	142,325,049.26	57.71
Recaudación corriente obtenida en el trimestre del año anterior	Pesos	Valor actual	419,302,084.74	45,113,545.95	10.76	156,173,406.79	346.18	45,113,545.95	10.76	156,173,406.79	346.18

**COMPORTAMIENTO DEL INDICADOR**

**DESCRIPCIÓN DE LA META ANUAL**

Promover la cultura de pago de la ciudadanía para incrementar el ingreso propio del municipio

META ANUAL	TRIMESTRE: Enero-Marzo							
	AVANCE TRIMESTRAL				AVANCE ACUMULADO			
	Programado	Alcanzado	EF%	SEMAFORO	Programado	Alcanzado	EF%	SEMAFORO
26.05	446.63	-8.87	-1.99	rojo	446.63	-8.87	-1.99	rojo

DESCRIPCIÓN DE RESULTADOS Y JUSTIFICACIÓN EN CASO DE VARIACIÓN SUPERIOR A 10% RESPECTO A LO PROGRAMADO  
los contribuyentes no realizaron su pago de impuesto y derecho como se esperaba.

**EVALUACION DEL INDICADOR**

Continuar cumpliendo las metas del indicador

**DEPENDENCIA GENERAL:** L00 TESORERIA  
**DEPENDENCIA AUXILIAR:** 115 Ingresos, 116 Egresos

H. AYUNTAMIENTO DE  
TEPETZOTLÁN, MEX.



2022 - 2024

SECRETARÍA DE INGRESOS

C. YELMA POLETH FRAGOSO FUENTES

VO. BO.

L.C. JOSÉ ISMAEL CASTILLO GÓMEZ

H. AYUNTAMIENTO DE  
TEPETZOTLÁN, MEX.



2022 - 2024  
DIRECCIÓN DE  
ADMINISTRACIÓN  
Y FINANZAS

**PILAR DE DESARROLLO / EJE TRANSVERSAL:** II Eje transversal II: Gobierno Moderno, Capaz y Responsable

**TEMA DE DESARROLLO:** Finanzas públicas sanas

**PROGRAMA PRESUPUESTARIO:** 01050202 Fortalecimiento de los ingresos

**PROYECTO PRESUPUESTARIO:** 010502020101 Captación y recaudación de ingresos 010502020401 Registro y control de caja y tesorería

**OBJETIVO DEL PROGRAMA PRESUPUESTARIO:** Incluye acciones que permitan elevar la calidad, capacidad y equidad tributaria, con seguridad jurídica, transparencia y simplificación de trámites para el contribuyente, desarrollando un régimen fiscal que amplíe la base de contribuyentes e intensificando las acciones de control para el cumplimiento de las obligaciones tributarias que eviten la elusión y evasión fiscal.

**DEPENDENCIA GENERAL:** L00 TESORERIA

**DEPENDENCIA AUXILIAR:** 115 Ingresos, 116 Egresos

**ESTRUCTURA DEL INDICADOR**

**NOMBRE DEL INDICADOR:** Tasa de variación del monto de ingresos por cobro de accesorios.

**FÓRMULA DEL CÁLCULO:**  $((\text{Monto de ingresos por cobro de accesorios en el trimestre actual} / \text{Monto de ingresos por cobro de accesorios en el trimestre anterior}) - 1) * 100$

**INTERPRETACIÓN:** Programa de regularización de los contribuyentes aplicado.

**DIMENSIÓN QUE ATIENDE:** Eficiencia **FRECUENCIA DE MEDICIÓN:** Trimestral

**DESCRIPCIÓN DEL FACTOR DE COMPARACIÓN:** Se recaudo un total de \$7,582,287.25 en el año 2023 y se espera recaudar \$11,063,693.42 en el año 2024

**AMBITO GEOGRAFICO:**

**COBERTURA:**

**LÍNEA BASE:** 7582287.25

**Numero:** NC 2

**COMPORTAMIENTO DE LAS VARIABLES DURANTE EL TRIMESTRE: Enero-Marzo**

VARIABLE	UNIDAD DE MEDIDA	OPERACION	META ANUAL	AVANCE TRIMESTRAL				AVANCE ACUMULADO			
				Programado	%	Alcanzado	%	Programado	%	Alcanzado	%
Monto de Ingresos por cobro de accesorios en el trimestre actual	Pesos	Sumable	11,063,693.42	2,453,027.20	22.18	2,514,085.53	102.49	2,453,027.20	22.18	2,514,085.53	102.49
Monto de Ingresos por cobro de accesorios en el trimestre anterior	Pesos	Valor actual	7,582,287.25	16,791,920.38	208.27	2,138,014.44	13.54	15,791,920.38	208.27	2,138,014.44	13.54

**COMPORTAMIENTO DEL INDICADOR**

**DESCRIPCIÓN DE LA META ANUAL**

Se espera tener una recuperación mayor al año anterior

META ANUAL	TRIMESTRE: Enero-Marzo							
	AVANCE TRIMESTRAL				AVANCE ACUMULADO			
	Programado	Alcanzado	EF%	SEMAFORO	Programado	Alcanzado	EF%	SEMAFORO
45.91	-84.46	17.63	-20.87	verde	-84.46	17.63	-20.87	verde

**DESCRIPCIÓN DE RESULTADOS Y JUSTIFICACIÓN EN CASO DE VARIACIÓN SUPERIOR A ± 10 % RESPECTO A LO PROGRAMADO**  
En accesorios se recaudo más cuentas de perfil no rezago, por lo tanto hubo mayor recaudación en accesorios.

Continuar cumpliendo las metas del Indicador

**DEPENDENCIA GENERAL:** L00 TESORERIA  
**DEPENDENCIA AUXILIAR:** 115 Ingresos, 116 Egresos

H. AYUNTAMIENTO DE  
TEPOTZOTLAN, MEX.



2022 - 2024

ELABORA

EFATURA DE INGRESOS

C. YELMA POLETH FRAGOSO FUENTES

**EVALUACION DEL INDICADOR**

VO. BO.

L.C. JOSÉ ISMAEL CASTILLO GÓMEZ

H. AYUNTAMIENTO DE  
TEPOTZOTLAN, MEX.



2022 - 2024  
DIRECCIÓN DE  
ADMINISTRACIÓN  
Y FINANZAS

**PILAR DE DESARROLLO / EJE TRANSVERSAL:** II Eje transversal II: Gobierno Moderno, Capaz y Responsable

**TEMA DE DESARROLLO:** Finanzas públicas sanas

**PROGRAMA PRESUPUESTARIO:** 01050202 Fortalecimiento de los ingresos

**PROYECTO PRESUPUESTARIO:** 010502020101 Captación y recaudación de ingresos 010502020401 Registro y control de caja y tesorería

**OBJETIVO DEL PROGRAMA PRESUPUESTARIO:** Incluye acciones que permitan elevar la calidad, capacidad y equidad tributaria, con seguridad jurídica, transparencia y simplificación de trámites para el contribuyente, desarrollando un régimen fiscal que amplíe la base de contribuyentes e intensificando las acciones de control para el cumplimiento de las obligaciones tributarias que eviten la elusión y evasión fiscal.

**DEPENDENCIA GENERAL:** L00 TESORERIA

**DEPENDENCIA AUXILIAR:** 115 Ingresos, 116 Egresos

**ESTRUCTURA DEL INDICADOR**

**NOMBRE DEL INDICADOR:** Porcentaje de campañas de difusión de los apoyos, subsidios fiscales y exhortación al pago puntual efectuadas.

**FÓRMULA DEL CÁLCULO:**  $(\text{Número de campañas de difusión de los apoyos, subsidios fiscales y exhortación al pago puntual efectuadas} / \text{Campañas de difusión programadas}) * 100$

**INTERPRETACIÓN:** Difusión masiva de los apoyos, subsidios fiscales y exhortación al pago puntual.

**DIMENSIÓN QUE ATIENDE:** Eficiencia **FRECUENCIA DE MEDICIÓN:** Trimestral

**DESCRIPCIÓN DEL FACTOR DE COMPARACIÓN:** Se proyecta realizar tres campañas de difusión de descuento y motivación al pago

**AMBITO GEOGRAFICO:**

**COBERTURA:**

**LÍNEA BASE:** 2

**Numero:** NA 1.2

**COMPORTAMIENTO DE LAS VARIABLES DURANTE EL TRIMESTRE: Enero-Marzo**

VARIABLE	UNIDAD DE MEDIDA	OPERACION	META ANUAL	AVANCE TRIMESTRAL				AVANCE ACUMULADO			
				Programado	%	Alcanzado	%	Programado	%	Alcanzado	%
Número de campañas de difusión de los apoyos, subsidios fiscales y exhortación al pago puntual efectuadas	Campaña	Sumable	2.00	1.00	50.00	1.00	100.00	1.00	50.00	1.00	100.00
Campañas de difusión programadas	Campaña	Constante	2.00	2.00	100.00	2.00	100.00	2.00	100.00	2.00	100.00

**COMPORTAMIENTO DEL INDICADOR**

**DESCRIPCION DE LA META ANUAL**

Se espera realizar 2 campañas de difusión para promover el pago.

META ANUAL	TRIMESTRE: Enero-Marzo							
	AVANCE TRIMESTRAL				AVANCE ACUMULADO			
	Programado	Alcanzado	EF%	SEMAFORO	Programado	Alcanzado	EF%	SEMAFORO
100.00	50.00	50.00	100.00	verde	50.00	50.00	100.00	verde

DESCRIPCIÓN DE RESULTADOS Y JUSTIFICACIÓN EN CASO DE VARIACIÓN SUPERIOR A ± 10% RESPECTO A LO PROGRAMADO

**EVALUACION DEL INDICADOR**

Continuar cumpliendo los metas del indicador programados

**DEPENDENCIA GENERAL:** L00 TESORERIA  
**DEPENDENCIA AUXILIAR:** 115 Ingresos, 116 Egresos

**H. AYUNTAMIENTO DE  
TEPOZOTLÁN, MEX.**



2022 - 2024

ELABORO  
*[Signature]*  
C. YELMA POLETH FRAGOSO FUENTES

**SECRETARÍA DE INGRESOS**

VO. BO.

L.C. JOSÉ ISMAEL CASTILLO GÓMEZ

**H. AYUNTAMIENTO DE  
TEPOZOTLÁN, MEX.**



2022 - 2024

**DIRECCIÓN DE  
ADMINISTRACIÓN  
Y FINANZAS**

FECHA DE ELABORACION: 19/04/2024

Hoja: 43 de 238

**PILAR DE DESARROLLO / EJE TRANSVERSAL:** II Eje transversal II: Gobierno Moderno, Capaz y Responsable

**TEMA DE DESARROLLO:** Finanzas públicas sanas

**PROGRAMA PRESUPUESTARIO:** 01050202 Fortalecimiento de los ingresos

**PROYECTO PRESUPUESTARIO:** 010502020101 Captación y recaudación de ingresos 010502020401 Registro y control de caja y tesorería

**OBJETIVO DEL PROGRAMA PRESUPUESTARIO:** Incluye acciones que permitan elevar la calidad, capacidad y equidad tributaria, con seguridad jurídica, transparencia y simplificación de trámites para el contribuyente, desarrollando un régimen fiscal que amplíe la base de contribuyentes e intensificando las acciones de control para el cumplimiento de las obligaciones tributarias que eviten la elusión y evasión fiscal.

**DEPENDENCIA GENERAL:** L00 TESORERIA

**DEPENDENCIA AUXILIAR:** 115 Ingresos, 116 Egresos

**ESTRUCTURA DEL INDICADOR**

**NOMBRE DEL INDICADOR:** Porcentaje de convenios suscritos con el gobierno estatal para el cobro de ingresos municipales.

**FÓRMULA DEL CÁLCULO:** (Convenios vigentes suscritos con el gobierno del Estado/Convenios susceptibles de firmar con el gobierno del Estado)\*100

**INTERPRETACIÓN:** Suscripción de los convenios con el gobierno estatal para el cobro de ingresos municipales.

**DIMENSIÓN QUE ATIENDE:** Eficiencia **FRECUENCIA DE MEDICIÓN:** Trimestral

**DESCRIPCIÓN DEL FACTOR DE COMPARACIÓN:** Ya se cuenta con el convenio con el gobierno del estado de México para el cobro del impuesto predial para el periodo 2022 al 2024.

**AMBITO GEOGRAFICO:**

**COBERTURA:**

**LINEA BASE:** 0

**Numero:** NA 1.3

**COMPORTAMIENTO DE LAS VARIABLES DURANTE EL TRIMESTRE: Enero-Marzo**

VARIABLE	UNIDAD DE MEDIDA	OPERACION	META ANUAL	AVANCE TRIMESTRAL				AVANCE ACUMULADO				
				Programado	%	Alcanzado	%	Programado	%	Alcanzado	%	
Convenios vigentes suscritos con el gobierno del Estado	Convenios	Sumable	0.00	0.00	0.00	0.00	0.00	0.00	0.00	0.00	0.00	0.00
Convenios susceptibles de firmar con el gobierno del Estado	Convenios	Constante	0.00	0.00	0.00	0.00	0.00	0.00	0.00	0.00	0.00	0.00

**COMPORTAMIENTO DEL INDICADOR**

**DESCRIPCION DE LA META ANUAL**

Se realizó un convenio con el gobierno del estado de México con vigencia de 3 años 2022-2024, para facilitar el pago oportuno del impuesto predial a la ciudadanía.

META ANUAL	TRIMESTRE: Enero-Marzo							
	AVANCE TRIMESTRAL				AVANCE ACUMULADO			
	Programado	Alcanzado	EF%	SEMAFORO	Programado	Alcanzado	EF%	SEMAFORO
0.00	0.00	0.00	0.00	verde	0.00	0.00	0.00	verde

**DESCRIPCION DE RESULTADOS Y JUSTIFICACION EN CASO DE VARIACION SUPERIOR A ± 10 % RESPECTO A LO PROGRAMADO**  
Ya se realizó en el 2022 el convenio con el Gobierno del Estado de México para el cobro del impuesto predial y sus accesorios legales para el periodo 2022-2024.

**EVALUACION DEL INDICADOR**

Continuar con la programación de metas

**DEPENDENCIA GENERAL:** L00 TESORERIA  
**DEPENDENCIA AUXILIAR:** 115 Ingresos, 116 Egresos

**H. AYUNTAMIENTO DE  
TEPOZOTLÁN, MEX.**



ELABORO 2022 - 2024

**JEFATURA DE INGRESOS**

CYELMA POLETH FRAGOSO FUENTES

VO. BO.

L.C. JOSÉ ISMAEL CASTILLO GÓMEZ

**H. AYUNTAMIENTO DE  
TEPOZOTLÁN, MEX.**



2022 - 2024

**DIRECCIÓN DE  
ADMINISTRACIÓN  
Y FINANZAS**

**PbRm-08b FICHA TECNICA DE SEGUIMIENTO DE INDICADORES 2024 DE GESTIÓN O ESTRATEGICO**

TIPO DE FICHA: OSFEM

PILAR DE DESARROLLO / EJE TRANSVERSAL:

II Eje transversal II: Gobierno Moderno, Capaz y Responsable

TEMA DE DESARROLLO:

Finanzas públicas sanas

PROGRAMA PRESUPUESTARIO:

01050202 Fortalecimiento de los ingresos

PROYECTO PRESUPUESTARIO:

010502020101 Captación y recaudación de ingresos

010502020401

Registro y control de caja y tesorería

OBJETIVO DEL PROGRAMA PRESUPUESTARIO:

Incluye acciones que permitan elevar la calidad, capacidad y equidad tributaria, con seguridad jurídica, transparencia y simplificación de trámites para el contribuyente, desarrollando un régimen fiscal que amplíe la base de contribuyentes e intensificando las acciones de control para el cumplimiento de las obligaciones tributarias que eviten la elusión y evasión fiscal.

DEPENDENCIA GENERAL:

L00 TESORERIA

DEPENDENCIA AUXILIAR:

115 Ingresos, 116 Egresos

**ESTRUCTURA DEL INDICADOR**

NOMBRE DEL INDICADOR:

Tasa de variación de las cajas móviles instaladas.

FÓRMULA DEL CÁLCULO:

$((\text{Número de cajas móviles instaladas en el ejercicio fiscal actual} / \text{Total de cajas móviles instaladas en el ejercicio fiscal anterior}) - 1) * 100$

INTERPRETACIÓN:

Instalación de cajas móviles.

DIMENSIÓN QUE ATIENDE:

Eficiencia

FRECUENCIA DE MEDICIÓN:

Trimestral

DESCRIPCIÓN DEL FACTOR DE COMPARACIÓN:

No aplica

AMBITO GEOGRAFICO:

COBERTURA:

LINEA BASE 0

Numero: NA 1.4

**COMPORTAMIENTO DE LAS VARIABLES DURANTE EL TRIMESTRE: Enero-Marzo**

VARIABLE	UNIDAD DE MEDIDA	OPERACION	META ANUAL	AVANCE TRIMESTRAL				AVANCE ACUMULADO				
				Programado	%	Alcanzado	%	Programado	%	Alcanzado	%	
Número de cajas móviles instaladas en el ejercicio fiscal actual	Cajas móviles	Sumable	0.00	0.00	0.00	0.00	0.00	0.00	0.00	0.00	0.00	0.00
Total de cajas móviles instaladas en el ejercicio fiscal anterior	Cajas móviles	Constante	0.00	0.00	0.00	0.00	0.00	0.00	0.00	0.00	0.00	0.00

**COMPORTAMIENTO DEL INDICADOR**

**DESCRIPCIÓN DE LA META ANUAL**

No aplica.

META ANUAL	TRIMESTRE: Enero-Marzo							
	AVANCE TRIMESTRAL				AVANCE ACUMULADO			
	Programado	Alcanzado	EF%	SEMAFORO	Programado	Alcanzado	EF%	SEMAFORO
0.00	0.00	0.00	0.00	verde	0.00	0.00	0.00	verde

DESCRIPCIÓN DE RESULTADOS Y JUSTIFICACIÓN EN CASO DE VARIACIÓN SUPERIOR A ± 10 % RESPECTO A LO PROGRAMADO

No es necesario instalar cajas móviles ya con el convenio con el Gobierno del Estado de México, los contribuyentes pueden sacar su líneas de captura por internet y pagar en cualquier banco autorizado.

**EVALUACION DEL INDICADOR**

Continuar con la programación de metas

DEPENDENCIA GENERAL:

L00 TESORERIA

DEPENDENCIA AUXILIAR:

115 Ingresos, 116 Egresos

**H. AYUNTAMIENTO DE TEPOTZOTLÁN, MEX.**



2022 - 2024

**SECRETARÍA DE INGRESOS**

ELABORÓ  
C. YELMA POLETH FRAGOSO FUENTES

**H. AYUNTAMIENTO DE TEPOTZOTLÁN, MEX.**



2022 - 2024

**DIRECCIÓN DE ADMINISTRACIÓN Y FINANZAS**

V. BO.  
L.C. JOSÉ ISMAEL CASTILLO GÓMEZ

**PILAR DE DESARROLLO / EJE TRANSVERSAL:** II Eje transversal II Gobierno Moderno, Capaz y Responsable  
**TEMA DE DESARROLLO:** Finanzas públicas sanas  
**PROGRAMA PRESUPUESTARIO:** 01050202 Fortalecimiento de los ingresos  
**PROYECTO PRESUPUESTARIO:** 010502020101 Captación y recaudación de ingresos 010502020401 Registro y control de caja y tesorería  
**OBJETIVO DEL PROGRAMA PRESUPUESTARIO:** Incluye acciones que permitan elevar la calidad, capacidad y equidad tributaria, con seguridad jurídica, transparencia y simplificación de trámites para el contribuyente, desarrollando un régimen fiscal que amplíe la base de contribuyentes e intensificando las acciones de control para el cumplimiento de las obligaciones tributarias que eviten la elusión y evasión fiscal.  
**DEPENDENCIA GENERAL:** L00 TESORERIA  
**DEPENDENCIA AUXILIAR:** 115 Ingresos, 116 Egresos

**ESTRUCTURA DEL INDICADOR**

**NOMBRE DEL INDICADOR:** Tasa de variación en los registros de los padrones de cobro.  
**FÓRMULA DEL CÁLCULO:**  $((\text{Número de registros en los padrones del trimestre del año actual} / \text{Total de registros en los padrones del trimestre del año anterior}) - 1) * 100$   
**INTERPRETACIÓN:** Actualización de los padrones de cobro.  
**DIMENSIÓN QUE ATIENDE:** Eficiencia **FRECUENCIA DE MEDICIÓN:** Trimestral  
**DESCRIPCIÓN DEL FACTOR DE COMPARACIÓN:** Se espera incrementar el registro de los padrones de 33524 a 34104  
**AMBITO GEOGRAFICO:**  
**COBERTURA:**  
**LINEA BASE:** 33524  
**Numero:** NA 2.1

**COMPORTAMIENTO DE LAS VARIABLES DURANTE EL TRIMESTRE: Enero-Marzo**

VARIABLE	UNIDAD DE MEDIDA	OPERACION	META ANUAL	AVANCE TRIMESTRAL				AVANCE ACUMULADO			
				Programado	%	Alcanzado	%	Programado	%	Alcanzado	%
Número de registros en los padrones del trimestre del año actual	Registros	Valor actual	34,104.00	33,669.00	98.72	33,577.00	99.73	33,669.00	98.72	33,577.00	99.73
Total de registros en los padrones del trimestre del año anterior	Registros	Constante	33,524.00	33,524.00	100.00	33,524.00	100.00	33,524.00	100.00	33,524.00	100.00

**COMPORTAMIENTO DEL INDICADOR**

**DESCRIPCION DE LA META ANUAL**

Se espera incrementar el número de cuentas en el padron del agua y en el padron predial con 560 nuevos registros.

META ANUAL	TRIMESTRE: Enero-Marzo							
	AVANCE TRIMESTRAL				AVANCE ACUMULADO			
	Programado	Alcanzado	EF%	SEMAFORO	Programado	Alcanzado	EF%	SEMAFORO
1.73	0.43	0.16	37.21	verde	0.43	0.16	37.21	verde

DESCRIPCIÓN DE RESULTADOS Y JUSTIFICACIÓN EN CASO DE VARIACIÓN SUPERIOR A ± 10 % RESPECTO A LO PROGRAMADO

Continuar cumpliendo las metas del indicador

**DEPENDENCIA GENERAL:** L00 TESORERIA  
**DEPENDENCIA AUXILIAR:** 115 Ingresos, 116 Egresos

**H. AYUNTAMIENTO DE TEPOTZOTLÁN, MEX.**



2022 - 2024

**JEFATURA DE INGRESOS**

C. YELMA POLETH FRAGOSO FUENTES

**EVALUACION DEL INDICADOR**

**H. AYUNTAMIENTO DE TEPOTZOTLÁN, MEX.**



2022 - 2024

**DIRECCIÓN DE ADMINISTRACIÓN Y FINANZAS**

DO. BO.

L.C. JOSÉ ISMAEL CASTILLO GÓMEZ

**FILAR DE DESARROLLO / EJE TRANSVERSAL:** II Eje transversal II: Gobierno Moderno, Capaz y Responsable  
**TEMA DE DESARROLLO:** Finanzas públicas sanas  
**PROGRAMA PRESUPUESTARIO:** 01050202 Fortalecimiento de los ingresos  
**PROYECTO PRESUPUESTARIO:** 010502020101 Captación y recaudación de ingresos 010502020401 Registro y control de caja y tesorería  
**OBJETIVO DEL PROGRAMA PRESUPUESTARIO:** Incluye acciones que permitan elevar la calidad, capacidad y equidad tributaria, con seguridad jurídica, transparencia y simplificación de trámites para el contribuyente, desarrollando un régimen fiscal que amplíe la base de contribuyentes e intensificando las acciones de control para el cumplimiento de las obligaciones tributarias que eviten la elusión y evasión fiscal.  
**DEPENDENCIA GENERAL:** L00 TESORERIA  
**DEPENDENCIA AUXILIAR:** 115 Ingresos, 116 Egresos

**ESTRUCTURA DEL INDICADOR**

**NOMBRE DEL INDICADOR:** Tasa de variación del número de contribuyentes detectados en situación fiscalizable.  
**FÓRMULA DEL CÁLCULO:**  $((\text{Número de contribuyentes detectados en situación fiscalizable del trimestre actual} / \text{Total de contribuyentes detectados en situación fiscalizable en trimestre anterior}) - 1) * 100$   
**INTERPRETACIÓN:** Determinación de contribuyentes morosos, omisos y remisos.  
**DIMENSIÓN QUE ATIENDE:** Eficiencia **FRECUENCIA DE MEDICIÓN:** Trimestral  
**DESCRIPCIÓN DEL FACTOR DE COMPARACIÓN:** Se espera que se cobren más de 2000 cuentas que se encuentren en rezago  
**AMBITO GEOGRAFICO:**  
**COBERTURA:**  
**LINEA BASE:** 18086  
**Numero:** NA 2.2

**COMPORTAMIENTO DE LAS VARIABLES DURANTE EL TRIMESTRE: Enero-Marzo**

VARIABLE	UNIDAD DE MEDIDA	OPERACION	META ANUAL	AVANCE TRIMESTRAL				AVANCE ACUMULADO			
				Programado	%	Alcanzado	%	Programado	%	Alcanzado	%
Número de contribuyentes detectados en situación fiscalizable del trimestre actual	Contribuyentes	No sumable	18,086.00	17,586.00	109.32	17,318.00	98.48	17,586.00	109.32	17,318.00	98.48
Total de contribuyentes detectados en situación fiscalizable en trimestre anterior	Contribuyentes	No sumable	18,086.00	18,086.00	100.00	17,351.00	95.94	18,086.00	100.00	17,351.00	95.94

**COMPORTAMIENTO DEL INDICADOR**

**DESCRIPCIÓN DE LA META ANUAL**

Se espera disminuir el número de contribuyentes morosos, omisos y remisos en un 12 %.

META ANUAL	TRIMESTRE: Enero-Marzo							
	AVANCE TRIMESTRAL				AVANCE ACUMULADO			
	Programado	Alcanzado	EF%	SEMAFORO	Programado	Alcanzado	EF%	SEMAFORO
-11.06	-2.76	-0.19	6.88	verde	-2.76	-0.19	6.88	verde

DESCRIPCIÓN DE RESULTADOS Y JUSTIFICACIÓN EN CASO DE VARIACIÓN SUPERIOR A ± 10 % RESPECTO A LO PROGRAMADO

**EVALUACION DEL INDICADOR**

Continuar cumpliendo las metas del indicador

**DEPENDENCIA GENERAL:** L00 TESORERIA  
**DEPENDENCIA AUXILIAR:** 115 Ingresos, 116 Egresos

H. AYUNTAMIENTO DE  
TEPOZOTLAN, MEX.



2022 - 2024

ELABORO

JEFATURA DE INGRESOS

C. YELMA POLETH FRAGOSO FUENTES

VO. BO.

L.C. JOSÉ ISMAEL CASTILLO GÓMEZ

H. AYUNTAMIENTO DE  
TEPOZOTLAN, MEX.



2022 - 2024

DIRECCIÓN DE  
ADMINISTRACIÓN  
Y FINANZAS

**PILAR DE DESARROLLO / EJE TRANSVERSAL:** II Eje transversal II: Gobierno Moderno, Capaz y Responsable

**TEMA DE DESARROLLO:** Finanzas públicas sanas

**PROGRAMA PRESUPUESTARIO:** 01050202 Fortalecimiento de los Ingresos

**PROYECTO PRESUPUESTARIO:** 010502020101 Captación y recaudación de ingresos 010502020401 Registro y control de caja y tesorería

**OBJETIVO DEL PROGRAMA PRESUPUESTARIO:** Incluye acciones que permitan elevar la calidad, capacidad y equidad tributaria, con seguridad jurídica, transparencia y simplificación de trámites para el contribuyente, desarrollando un régimen fiscal que amplíe la base de contribuyentes e intensificando las acciones de control para el cumplimiento de las obligaciones tributarias que eviten la elusión y evasión fiscal.

**DEPENDENCIA GENERAL:** L00 TESORERIA

**DEPENDENCIA AUXILIAR:** 115 Ingresos, 116 Egresos

**ESTRUCTURA DEL INDICADOR**

**NOMBRE DEL INDICADOR:** Porcentaje de invitaciones de pago a contribuyentes morosos, omisos y remisos detectados.

**FÓRMULA DEL CÁLCULO:**  $(\text{Número de invitaciones de pago a contribuyentes morosos, omisos y remisos entregadas} / \text{Total de invitaciones expedidas}) * 100$

**INTERPRETACIÓN:** Expedición y entrega de invitaciones de pago a contribuyentes morosos, omisos y remisos detectados.

**DIMENSIÓN QUE ATIENDE:** Eficiencia **FRECUENCIA DE MEDICIÓN:** Trimestral

**DESCRIPCIÓN DEL FACTOR DE COMPARACIÓN:** Se espera entregar 920 notificaciones a contribuyentes moroso del sistema de agua potable

**AMBITO GEOGRAFICO:**

**COBERTURA:**

**LINEA BASE:** 690

**Numero:** NA 2.3

**COMPORTAMIENTO DE LAS VARIABLES DURANTE EL TRIMESTRE: Enero-Marzo**

VARIABLE	UNIDAD DE MEDIDA	OPERACION	META ANUAL	AVANCE TRIMESTRAL				AVANCE ACUMULADO			
				Programado	%	Alcanzado	%	Programado	%	Alcanzado	%
Número de invitaciones de pago a contribuyentes morosos, omisos y remisos entregadas	Invitaciones	Sumable	600.00	150.00	25.00	63.00	55.33	150.00	25.00	63.00	55.33
Total de invitaciones expedidas	Invitaciones	Constante	600.00	600.00	100.00	600.00	100.00	600.00	100.00	600.00	100.00

**COMPORTAMIENTO DEL INDICADOR**

**DESCRIPCION DE LA META ANUAL**

META ANUAL	TRIMESTRE: Enero-Marzo							
	AVANCE TRIMESTRAL				AVANCE ACUMULADO			
	Programado	Alcanzado	EF%	SEMAFORO	Programado	Alcanzado	EF%	SEMAFORO
66.96	21.74	12.03	55.34	rojo	21.74	12.03	55.34	rojo

DESCRIPCIÓN DE RESULTADOS Y JUSTIFICACIÓN EN CASO DE VARIACIÓN SUPERIOR A ± 10 % RESPECTO A LO PROGRAMADO

Implementar estrategias para poder cumplir las metas del indicador

**DEPENDENCIA GENERAL:** L00 TESORERIA  
**DEPENDENCIA AUXILIAR:** 115 Ingresos, 116 Egresos

H. AYUNTAMIENTO DE  
TEPOZOTLÁN, MEX.



2022 - 2024

JEFATURA DE INGRESOS

C. YELMA POLETH FRAGOSO FUENTES

**EVALUACION DEL INDICADOR**

V.O. BO.

L.C. JOSÉ ISMAEL CASTILLO GÓMEZ

H. AYUNTAMIENTO DE  
TEPOZOTLÁN, MEX.



2022 - 2024

DIRECCIÓN DE  
ADMINISTRACIÓN  
Y FINANZAS



**PILAR DE DESARROLLO / EJE TRANSVERSAL:** II Eje transversal II: Gobierno Moderno, Capaz y Responsable  
**TEMA DE DESARROLLO:** Finanzas públicas sanas  
**PROGRAMA PRESUPUESTARIO:** 01050202 Fortalecimiento de los Ingresos  
**PROYECTO PRESUPUESTARIO:** 010502020101 Captación y recaudación de ingresos 010502020401 Registro y control de caja y tesorería  
**OBJETIVO DEL PROGRAMA PRESUPUESTARIO:** Incluye acciones que permitan elevar la calidad, capacidad y equidad tributaria, con seguridad jurídica, transparencia y simplificación de trámites para el contribuyente, desarrollando un régimen fiscal que amplíe la base de contribuyentes e intensificando las acciones de control para el cumplimiento de las obligaciones tributarias que eviten la elusión y evasión fiscal.  
**DEPENDENCIA GENERAL:** L00 TESORERIA  
**DEPENDENCIA AUXILIAR:** 115 Ingresos, 116 Egresos

**ESTRUCTURA DEL INDICADOR**

**NOMBRE DEL INDICADOR:** Porcentaje de créditos fiscales recuperados.  
**FÓRMULA DEL CÁLCULO:** (Número de créditos fiscales recuperados/Total de créditos fiscales determinados)\*100  
**INTERPRETACIÓN:** Recuperación de créditos fiscales a través de tesorería.  
**DIMENSIÓN QUE ATIENDE:** Eficiencia  
**DESCRIPCIÓN DEL FACTOR DE COMPARACIÓN:** Se espera recuperar 16 créditos fiscales que se le otorgan a los contribuyentes.  
**AMBITO GEOGRAFICO:**  
**COBERTURA:**  
**LINEA BASE:** 8  
**Numero:** NA 2.4

**FRECUENCIA DE MEDICIÓN:** Trimestral

**COMPORTAMIENTO DE LAS VARIABLES DURANTE EL TRIMESTRE: Enero-Marzo**

VARIABLE	UNIDAD DE MEDIDA	OPERACION	META ANUAL	AVANCE TRIMESTRAL				AVANCE ACUMULADO			
				Programado	%	Alcanzado	%	Programado	%	Alcanzado	%
Número de créditos fiscales recuperados	Creditos Fiscales	Sensible	8.00	2.00	25.00	2.00	100.00	2.00	25.00	2.00	100.00
Total de créditos fiscales determinados	Creditos Fiscales	Constante	8.00	8.00	100.00	8.00	100.00	8.00	100.00	8.00	100.00

**COMPORTAMIENTO DEL INDICADOR**

**DESCRIPCION DE LA META ANUAL**

Se espera recuperar el 100% de los créditos determinados a los contribuyentes.

META ANUAL	TRIMESTRE: Enero-Marzo							
	AVANCE TRIMESTRAL				AVANCE ACUMULADO			
	Programado	Alcanzado	EF%	SEMAFORO	Programado	Alcanzado	EF%	SEMAFORO
100.00	25.00	25.00	100.00	verde	25.00	25.00	100.00	verde

DESCRIPCIÓN DE RESULTADOS Y JUSTIFICACIÓN EN CASO DE VARIACIÓN SUPERIOR A ± 10% RESPECTO A LO PROGRAMADO

**EVALUACION DEL INDICADOR**

Continuar cumpliendo las metas del indicador

**DEPENDENCIA GENERAL:** L00 TESORERIA  
**DEPENDENCIA AUXILIAR:** 115 Ingresos, 116 Egresos

H. AYUNTAMIENTO DE  
TEPOTZOTLÁN, MEX.



2022 - 2024

JEFATURA DE INGRESOS

C. YELMÁ POLETH FRAGOSO FUENTES

H. AYUNTAMIENTO DE  
TEPOTZOTLÁN, MEX.



2022 - 2024

DIRECCIÓN DE  
ADMINISTRACIÓN  
Y FINANZAS

VO. BO.

L.C. JOSÉ ISMAEL CASTILLO GÓMEZ

FECHA DE ELABORACION: 19/04/2024 Hoja: 49 de 298

**PILAR DE DESARROLLO / EJE TRANSVERSAL:** II Eje transversal II: Gobierno Moderno, Capaz y Responsable  
**TEMA DE DESARROLLO:** Gestión para Resultados y evaluación del desempeño  
**PROGRAMA PRESUPUESTARIO:** 01050205 Planeación y presupuesto basado en resultados  
**PROYECTO PRESUPUESTARIO:** 010502050203 Registro, control contable - presupuestal y cuenta de la hacienda pública municipal  
**OBJETIVO DEL PROGRAMA PRESUPUESTARIO:** Incluye las acciones y procedimientos necesarios para desarrollar y fortalecer las fases para la planeación, programación, presupuestación, seguimiento y evaluación programático - presupuestal, considerando las fases del registro contable - presupuestal y el correspondiente proceso de rendición de cuentas, adicionalmente, incluye los procedimientos de planeación y evaluación de los planes de desar  
**DEPENDENCIA GENERAL:** L00 TESORERIA  
**DEPENDENCIA AUXILIAR:** 119 Contabilidad

**ESTRUCTURA DEL INDICADOR**

**NOMBRE DEL INDICADOR:** Porcentaje de asesorías brindadas en materia del Sistema de Evaluación del Desempeño Municipal.  
**FÓRMULA DEL CÁLCULO:**  $(\text{Total de asesorías brindadas en materia del SED} / \text{Total de asesorías solicitadas en materia del SED}) * 100$   
**INTERPRETACIÓN:** mide el total de asesorías brindadas en materia del SED  
**DIMENSIÓN QUE ATIENDE:** Eficiencia  
**DESCRIPCIÓN DEL FACTOR DE COMPARACIÓN:** en el año 2024 se brindaron 370 asesorías en materia del SED  
**AMBITO GEOGRAFICO:**  
**COBERTURA:**  
**LÍNEA BASE:** 370  
**Numero:** NC 2

**FRECUENCIA DE MEDICIÓN:** Trimestral

**COMPORTAMIENTO DE LAS VARIABLES DURANTE EL TRIMESTRE: Enero-Marzo**

VARIABLE	UNIDAD DE MEDIDA	OPERACION	META ANUAL	AVANCE TRIMESTRAL				AVANCE ACUMULADO			
				Programado	%	Alcanzado	%	Programado	%	Alcanzado	%
Total de asesorías brindadas en materia del SED	Asesorías	Sumable	370.00	90.00	24.32	90.00	100.00	90.00	24.32	90.00	100.00
Total de asesorías solicitadas en materia del SED	Asesorías	Constante	370.00	370.00	100.00	370.00	100.00	370.00	100.00	370.00	100.00

**COMPORTAMIENTO DEL INDICADOR**

**DESCRIPCIÓN DE LA META ANUAL**

cumpliendo en las asesorías a las áreas de la estructura municipal.


META ANUAL	TRIMESTRE: Enero-Marzo							
	AVANCE TRIMESTRAL				AVANCE ACUMULADO			
	Programado	Alcanzado	EF%	SEMAFORO	Programado	Alcanzado	EF%	SEMAFORO
100.00	24.32	24.32	100.00	verde	24.32	24.32	100.00	verde

DESCRIPCIÓN DE RESULTADOS Y JUSTIFICACIÓN EN CASO DE VARIACIÓN SUPERIOR A ± 10 % RESPECTO A LO PROGRAMADO

**EVALUACION DEL INDICADOR**

Continuar cumpliendo con la programación de las metas del indicador

**DEPENDENCIA GENERAL:** L00 TESORERIA  
**DEPENDENCIA AUXILIAR:** 119 Contabilidad

  
**ELABORÓ**  
**C. MICAELA VÁZQUEZ JIMÉNEZ**

  
**VOLEO**  
**LIC. MARIA DE LOURDES REYES CARRILLO**

**H. AYUNTAMIENTO DE  
TEPOZOTLÁN, MEX.**



PbRm-08b FICHA TECNICA DE SEGUIMIENTO DE INDICADORES 2024 DE GESTIÓN O ESTRATEGICO

TIPO DE FICHA: OSFEM

**PILAR DE DESARROLLO / EJE TRANSVERSAL:** II Eje transversal II: Gobierno Moderno, Capaz y Responsable  
**TEMA DE DESARROLLO:** Gestión para Resultados y evaluación del desempeño  
**PROGRAMA PRESUPUESTARIO:** 01050205 Planeación y presupuesto basado en resultados  
**PROYECTO PRESUPUESTARIO:** 010502050203 Registro, control contable - presupuestal y cuenta de la hacienda pública municipal  
**OBJETIVO DEL PROGRAMA PRESUPUESTARIO:** Incluye las acciones y procedimientos necesarios para desarrollar y fortalecer las fases para la planeación, programación, presupuestación, seguimiento y evaluación programático - presupuestal, considerando las fases del registro contable - presupuestal y el correspondiente proceso de rendición de cuentas, adicionalmente, incluye los procedimientos de planeación y evaluación de los planes de desaar  
**DEPENDENCIA GENERAL:** L00 TESORERIA  
**DEPENDENCIA AUXILIAR:** 119 Contabilidad

ESTRUCTURA DEL INDICADOR

**NOMBRE DEL INDICADOR:** Porcentaje de cumplimiento en la elaboración y publicación del PAE.  
**FÓRMULA DEL CÁLCULO:** (Elaboración y publicación del PAE / Documento programado a elaborar y publicar) \*100  
**INTERPRETACIÓN:** mide el cumplimiento en la elaboración publicación del PAE  
**DIMENSIÓN QUE ATIENDE:** Eficiencia  
**DESCRIPCIÓN DEL FACTOR DE COMPARACIÓN:** en el año 2023 se elaboro y publico 1 documento del PAE, para este año 2024 se publica y elabora 1.  
**AMBITO GEOGRAFICO:**  
**COBERTURA:**  
**LÍNEA BASE:** 1  
**Numero:** NC 3

FRECUENCIA DE MEDICIÓN: Trimestral

COMPORTAMIENTO DE LAS VARIABLES DURANTE EL TRIMESTRE: Enero-Marzo

VARIABLE	UNIDAD DE MEDIDA	OPERACION	META ANUAL	AVANCE TRIMESTRAL				AVANCE ACUMULADO			
				Programado	%	Alcanzado	%	Programado	%	Alcanzado	%
Elaboración y publicación del PAE	Elaboración y publicación del	Sumable	1.00	0.00	0.00	0.00	0.00	0.00	0.00	0.00	0.00
Documento programado a elaborar y publicar	Elaboración y publicación del	Constante	1.00	1.00	100.00	1.00	100.00	1.00	100.00	1.00	100.00

COMPORTAMIENTO DEL INDICADOR

DESCRIPCION DE LA META ANUAL

cumplir al 100% con la elaboración y publicación del documento.

META ANUAL	TRIMESTRE: Enero-Marzo							
	AVANCE TRIMESTRAL				AVANCE ACUMULADO			
	Programado	Alcanzado	EF%	SEMAFORO	Programado	Alcanzado	EF%	SEMAFORO
100.00	0.00	0.00	0.00	verde	0.00	0.00	0.00	verde

DESCRIPCIÓN DE RESULTADOS Y JUSTIFICACIÓN EN CASO DE VARIACIÓN SUPERIOR A ± 10 % RESPECTO A LO PROGRAMADO

EVALUACION DEL INDICADOR


Continuar cumpliendo con la programación de las metas del indicador


**DEPENDENCIA GENERAL:** L00 TESORERIA  
**DEPENDENCIA AUXILIAR:** 119 Contabilidad

H. AYUNTAMIENTO DE  
TEPOTZOTLÁN, MEX.



2022 - 2024  
UNIDAD DE INFORMACIÓN,  
PLANEACIÓN, PROGRAMACIÓN  
Y EVALUACIÓN.

  
ELABORÓ  
C. MICAELA VÁZQUEZ JIMÉNEZ

  
LIC. MARIA DE LOURDES REYES CARRILLO

**PILAR DE DESARROLLO / EJE TRANSVERSAL:** II Eje transversal II Gobierno Moderno, Capaz y Responsable

**TEMA DE DESARROLLO:** Gestión para Resultados y evaluación del desempeño

**PROGRAMA PRESUPUESTARIO:** 01050205 Planeación y presupuesto basado en resultados

**PROYECTO PRESUPUESTARIO:** 010502050203 Registro, control contable - presupuestal y cuenta de la hacienda pública municipal

**OBJETIVO DEL PROGRAMA PRESUPUESTARIO:** Incluye las acciones y procedimientos necesarios para desarrollar y fortalecer las fases para la planeación, programación, presupuestación, seguimiento y evaluación programático - presupuestal, considerando las fases del registro contable - presupuestal y el correspondiente proceso de rendición de cuentas, adicionalmente, incluye los procedimientos de planeación y evaluación de los planes de desarrollo.

**DEPENDENCIA GENERAL:** L00 TESORERÍA

**DEPENDENCIA AUXILIAR:** 119 Contabilidad

**ESTRUCTURA DEL INDICADOR**

**NOMBRE DEL INDICADOR:** Porcentaje de informes de avance del Plan de Desarrollo Municipal presentados.

**FÓRMULA DEL CÁLCULO:** (Informes de avance del Plan de Desarrollo Municipal presentados / Informes de avance del Plan de Desarrollo Municipal programados) \* 100

**INTERPRETACIÓN:** Mide el resultado de la planeación en el Plan de Desarrollo Municipal

**DIMENSIÓN QUE ATIENDE:** Eficiencia

**DESCRIPCIÓN DEL FACTOR DE COMPARACIÓN:** En el año 2024 se realizan dos informes del PDM.

**AMBITO GEOGRAFICO:**

**COBERTURA:**

**LÍNEA BASE:** 2

**FRECUENCIA DE MEDICIÓN:** Trimestral

**Numero:** NC 4

**COMPORTAMIENTO DE LAS VARIABLES DURANTE EL TRIMESTRE: Enero-Marzo**

VARIABLE	UNIDAD DE MEDIDA	OPERACION	META ANUAL	AVANCE TRIMESTRAL				AVANCE ACUMULADO			
				Programado	%	Alcanzado	%	Programado	%	Alcanzado	%
Informes de avance del Plan de Desarrollo Municipal presentados	Informes	Sumable	2.00	0.00	0.00	0.00	0.00	0.00	0.00	0.00	0.00
Informes de avance del Plan de Desarrollo Municipal programados	Informes	Constante	2.00	2.00	100.00	2.00	100.00	2.00	100.00	2.00	100.00

**COMPORTAMIENTO DEL INDICADOR**

**DESCRIPCIÓN DE LA META ANUAL**

Dar cumplimiento a los objetivos, estrategias y líneas de acción programadas en el PDM

META ANUAL	TRIMESTRE: Enero-Marzo							
	AVANCE TRIMESTRAL				AVANCE ACUMULADO			
	Programado	Alcanzado	EF%	SEMAFORO	Programado	Alcanzado	EF%	SEMAFORO
100.00	0.00	0.00	0.00	verde	0.00	0.00	0.00	verde

DESCRIPCIÓN DE RESULTADOS Y JUSTIFICACIÓN EN CASO DE VARIACIÓN SUPERIOR A ± 10% RESPECTO A LO PROGRAMADO

**EVALUACION DEL INDICADOR**

Continuar cumplimiento con la programación de las metas del indicador

**DEPENDENCIA GENERAL:** L00 TESORERÍA


**DEPENDENCIA AUXILIAR:** 119 Contabilidad

**H. AYUNTAMIENTO DE  
TEPOZOTLÁN, MEX.**



2022 - 2024

UNIDAD DE INFORMACIÓN,  
PLANEACIÓN, PROGRAMACIÓN  
Y EVALUACIÓN.

ELABORÓ  
  
C. MICAELA VÁZQUEZ JIMÉNEZ

  
LIC. MARIA DE LOURDES REYES CARRILLO

**PILAR DE DESARROLLO / EJE TRANSVERSAL:** II Eje transversal II: Gobierno Moderno, Capaz y Responsable

**TEMA DE DESARROLLO:** Gestión para Resultados y evaluación del desempeño

**PROGRAMA PRESUPUESTARIO:** 01050205 Planeación y presupuesto basado en resultados

**PROYECTO PRESUPUESTARIO:** 010502050203 Registro, control contable - presupuestal y cuenta de la hacienda pública municipal

**OBJETIVO DEL PROGRAMA PRESUPUESTARIO:** Incluye las acciones y procedimientos necesarios para desarrollar y fortalecer las fases para la planeación, programación, presupuestación, seguimiento y evaluación programático - presupuestal, considerando las fases del registro contable - presupuestal y el correspondiente proceso de rendición de cuentas, adicionalmente, incluye los procedimientos de planeación y evaluación de los planes de desar

**DEPENDENCIA GENERAL:** L00 TESORERIA

**DEPENDENCIA AUXILIAR:** 119 Contabilidad

**ESTRUCTURA DEL INDICADOR**

**NOMBRE DEL INDICADOR:** Porcentaje de alineación de formatos de PbRM en cumplimiento al Manual de Planeación, programación y presupuestación

**FÓRMULA DEL CÁLCULO:** (Formatos PbRM requisitados en alineación al Manual de Planeación, programación y Presupuestación vigente/Total de formatos PbRM manejados por ayuntamiento)\*100

**INTERPRETACIÓN:** Este indicador mide el porcentaje de los formatos PBR requisitados, sobre los requeridos

**DIMENSIÓN QUE ATIENDE:** Eficiencia FRECUENCIA DE MEDICIÓN: Trimestral

**DESCRIPCIÓN DEL FACTOR DE COMPARACIÓN:** Información comparada con el ejercicio fiscal 2024

**AMBITO GEOGRAFICO:**

**COBERTURA:**

**LÍNEA BASE:** 1860

**Numero:** NA 1.1

**COMPORTAMIENTO DE LAS VARIABLES DURANTE EL TRIMESTRE: Enero-Marzo**

VARIABLE	UNIDAD DE MEDIDA	OPERACION	META ANUAL	AVANCE TRIMESTRAL				AVANCE ACUMULADO			
				Programado	%	Alcanzado	%	Programado	%	Alcanzado	%
Formatos PbRM requisitados en alineación al Manual de Planeación, programación y Presupuestación vigente	Formatos	Sumable	1,860.00	723.00	38.87	723.00	100.00	723.00	38.87	723.00	100.00
Total de formatos PbRM manejados por ayuntamiento	Formatos	Constante	1,860.00	1,860.00	100.00	1,860.00	100.00	1,860.00	100.00	1,860.00	100.00

**COMPORTAMIENTO DEL INDICADOR**

**DESCRIPCIÓN DE LA META ANUAL**

cumplir el 100% del llenado de los PbR.

META ANUAL	TRIMESTRE: Enero-Marzo							
	AVANCE TRIMESTRAL				AVANCE ACUMULADO			
	Programado	Alcanzado	EF%	SEMAFORO	Programado	Alcanzado	EF%	SEMAFORO
100.00	38.87	38.87	100.00	verde	38.87	38.87	100.00	verde

DESCRIPCIÓN DE RESULTADOS Y JUSTIFICACIÓN EN CASO DE VARIACIÓN SUPERIOR A 10% RESPECTO A LO PROGRAMADO

**EVALUACION DEL INDICADOR**

Continuar cumpliendo con la programación de las metas del indicador

**DEPENDENCIA GENERAL:** L00 TESORERIA

**DEPENDENCIA AUXILIAR:** 119 Contabilidad

**H. AYUNTAMIENTO DE  
TEPOZOTLÁN, MEX.**



2022 - 2024  
UNIDAD DE INFORMACIÓN,  
PLANEACIÓN, PROGRAMACIÓN  
Y EVALUACIÓN.



C. MICAELA VÁZQUEZ JIMÉNEZ



LIC. MARIA DE LOURDES REYES CARRILLO

**PILAR DE DESARROLLO / EJE TRANSVERSAL:** II Eje transversal II: Gobierno Moderno, Capaz y Responsable  
**TEMA DE DESARROLLO:** Gestión para Resultados y evaluación del desempeño  
**PROGRAMA PRESUPUESTARIO:** 01050205 Planeación y presupuesto basado en resultados  
**PROYECTO PRESUPUESTARIO:** 010502050203 Registro, control contable - presupuestal y cuenta de la hacienda pública municipal  
**OBJETIVO DEL PROGRAMA PRESUPUESTARIO:** Incluye las acciones y procedimientos necesarios para desarrollar y fortalecer las fases para la planeación, programación, presupuestación, seguimiento y evaluación programático - presupuestal, considerando las fases del registro contable - presupuestal y el correspondiente proceso de rendición de cuentas, adicionalmente, incluye los procedimientos de planeación y evaluación de los planes de desar  
**DEPENDENCIA GENERAL:** L00 TESORERIA  
**DEPENDENCIA AUXILIAR:** 119 Contabilidad

**ESTRUCTURA DEL INDICADOR**

**NOMBRE DEL INDICADOR:** Porcentaje de asesorías en materia de indicadores de desempeño.  
**FÓRMULA DEL CÁLCULO:**  $(\text{Asesorías en materia de indicadores} / \text{Total de asesorías brindadas en materia del SEDM}) * 100$   
**INTERPRETACIÓN:** Este indicador mide el porcentaje de las asesorías brindadas sobre las programadas  
**DIMENSIÓN QUE ATIENDE:** Eficiencia  
**DESCRIPCIÓN DEL FACTOR DE COMPARACIÓN:** en el año 2023 se realizarán 332 asesorías en materia de indicadores, para este año 2024: 360  
**AMBITO GEOGRAFICO:**  
**COBERTURA:**  
**LÍNEA BASE:** 332  
**Numero:** NA 2.1

FRECUENCIA DE MEDICIÓN: Trimestral

**COMPORTAMIENTO DE LAS VARIABLES DURANTE EL TRIMESTRE: Enero-Marzo**

VARIABLE	UNIDAD DE MEDIDA	OPERACIÓN	META ANUAL	AVANCE TRIMESTRAL				AVANCE ACUMULADO			
				Programado	%	Alcanzado	%	Programado	%	Alcanzado	%
Asesorías en materia de indicadores	asesorías	Sumable	360.00	90.00	25.00	90.00	100.00	90.00	25.00	90.00	100.00
Total de asesorías brindadas en materia del SEDM	asesorías	Constante	360.00	360.00	100.00	360.00	100.00	360.00	100.00	360.00	100.00

**COMPORTAMIENTO DEL INDICADOR**

**DESCRIPCIÓN DE LA META ANUAL**

Cumplimiento de las asesorías brindadas a las áreas de las estructuras municipal


META ANUAL	TRIMESTRE: Enero-Marzo							
	AVANCE TRIMESTRAL				AVANCE ACUMULADO			
	Programado	Alcanzado	EF%	SEMAFORO	Programado	Alcanzado	EF%	SEMAFORO
100.00	25.00	25.00	100.00	verde	25.00	25.00	100.00	verde

DESCRIPCIÓN DE RESULTADOS Y JUSTIFICACIÓN EN CASO DE VARIACIÓN SUPERIOR A 10% RESPECTO A LO PROGRAMADO

**EVALUACION DEL INDICADOR**

Continuar cumpliendo con la programación de las metas del indicador

**DEPENDENCIA GENERAL:** L00 TESORERIA  
**DEPENDENCIA AUXILIAR:** 119 Contabilidad


  
 ELABORÓ  
 C. MICAELA VÁZQUEZ JIMÉNEZ


  
 LIC. MARIA DE LOURDES REYES CARRILLO

**H. AYUNTAMIENTO DE TEPOTZTLÁN, MEX.**



2022 - 2024  
 UNIDAD DE INFORMACIÓN,  
 PLANEACIÓN, PROGRAMACIÓN  
 Y EVALUACIÓN.

**PILAR DE DESARROLLO / EJE TRANSVERSAL:** II Eje transversal II: Gobierno Moderno, Capaz y Responsable

**TEMA DE DESARROLLO:** Gestión para Resultados y evaluación del desempeño

**PROGRAMA PRESUPUESTARIO:** 01050205 Planeación y presupuesto basado en resultados

**PROYECTO PRESUPUESTARIO:** 010502050203 Registro, control contable - presupuestal y cuenta de la hacienda pública municipal

**OBJETIVO DEL PROGRAMA PRESUPUESTARIO:** Incluye las acciones y procedimientos necesarios para desarrollar y fortalecer las fases para la planeación, programación, presupuestación, seguimiento y evaluación programático - presupuestal, considerando las fases del registro contable - presupuestal y el correspondiente proceso de rendición de cuentas, adicionalmente, incluye los procedimientos de planeación y evaluación de los planes de desar

**DEPENDENCIA GENERAL:** L00 TESORERIA

**DEPENDENCIA AUXILIAR:** 119 Contabilidad

**ESTRUCTURA DEL INDICADOR**

**NOMBRE DEL INDICADOR:** Porcentaje de asesorías en materia de evaluaciones.

**FÓRMULA DEL CÁLCULO:**  $(\text{Asesorías en materia de evaluaciones} / \text{Total de asesorías brindadas en materia del SEDM}) * 100$

**INTERPRETACIÓN:** mide las el total de asesorías en materia de evaluación

**DIMENSIÓN QUE ATIENDE:** Eficiencia

**DESCRIPCIÓN DEL FACTOR DE COMPARACIÓN:** en el año 2024 se realizaran 6 asesorías

**AMBITO GEOGRAFICO:**

**COBERTURA:**

**LÍNEA BASE:** 6

**Numero:** NA 2.2

**FRECUENCIA DE MEDICIÓN:** Trimestral

**COMPORTAMIENTO DE LAS VARIABLES DURANTE EL TRIMESTRE: Enero-Marzo**

VARIABLE	UNIDAD DE MEDIDA	OPERACIÓN	META ANUAL	AVANCE TRIMESTRAL				AVANCE ACUMULADO			
				Programado	%	Alcanzado	%	Programado	%	Alcanzado	%
Asesorías en materia de evaluaciones	asesorías	Sumable	6.00	0.00	0.00	0.00	0.00	0.00	0.00	0.00	0.00
Total de asesorías brindadas en materia del SEDM	asesorías	Constante	6.00	6.00	100.00	6.00	100.00	6.00	100.00	6.00	100.00

**COMPORTAMIENTO DEL INDICADOR**

**DESCRIPCIÓN DE LA META ANUAL**

brindar el 100% de asesorías en materia del SEDM

META ANUAL	TRIMESTRE: Enero-Marzo							
	AVANCE TRIMESTRAL				AVANCE ACUMULADO			
	Programado	Alcanzado	EF%	SEMAFORO	Programado	Alcanzado	EF%	SEMAFORO
100.00	0.00	0.00	0.00	verde	0.00	0.00	0.00	verde

DESCRIPCIÓN DE RESULTADOS Y JUSTIFICACIÓN EN CASO DE VARIACIÓN SUPERIOR A ± 10 % RESPECTO A LO PROGRAMADO

**EVALUACION DEL INOICADOR**

**DEPENDENCIA GENERAL:** L00 TESORERIA

**DEPENDENCIA AUXILIAR:** 119 Contabilidad

**H. AYUNTAMIENTO DE  
TEPOZOTLÁN, MEX.**



2022 - 2024  
UNIDAD DE INFORMACIÓN,  
PLANEACIÓN, PROGRAMACIÓN  
Y EVALUACIÓN.

ELABORÓ  
  
C. MICAELA VÁZQUEZ JIMÉNEZ

LIC. MARIA DE LOURDES REYES CARRILLO

**PILAR DE DESARROLLO / EJE TRANSVERSAL:** II Eje transversal II Gobierno Moderno, Capaz y Responsable

**TEMA DE DESARROLLO:** Gestión para Resultados y evaluación del desempeño

**PROGRAMA PRESUPUESTARIO:** 01050205 Planeación y presupuesto basado en resultados

**PROYECTO PRESUPUESTARIO:** 010502050203 Registro, control contable - presupuestal y cuenta de la hacienda pública municipal

**OBJETIVO DEL PROGRAMA PRESUPUESTARIO:** Incluye las acciones y procedimientos necesarios para desarrollar y fortalecer las fases para la planeación, programación, presupuestación, seguimiento y evaluación programático - presupuestal, considerando las fases del registro contable - presupuestal y el correspondiente proceso de rendición de cuentas, adicionalmente, incluye los procedimientos de planeación y evaluación de los planes de desar

**DEPENDENCIA GENERAL:** L00 TESORERIA

**DEPENDENCIA AUXILIAR:** 119 Contabilidad

**ESTRUCTURA DEL INDICADOR**

**NOMBRE DEL INDICADOR:** Porcentaje de cumplimiento de las evaluaciones señaladas en el PAE.

**FÓRMULA DEL CÁLCULO:**  $(\text{Total de evaluaciones realizadas señaladas en el PAE} / \text{Total de evaluaciones señaladas en el PAE}) * 100$

**INTERPRETACIÓN:** Mide el cumplimiento de las evaluaciones señaladas en el PAE

**DIMENSIÓN QUE ATIENDE:** Eficiencia

**DESCRIPCIÓN DEL FACTOR DE COMPARACIÓN:** en el año 2023 se realizaron 5 evaluaciones, para este año 2024 se llevarán a cabo 3

**AMBITO GEOGRAFICO:**

**COBERTURA:**

**LÍNEA BASE:** 5

**FRECUENCIA DE MEDICIÓN:** Trimestral

**Numero:** NA 3.1

**COMPORTAMIENTO DE LAS VARIABLES DURANTE EL TRIMESTRE: Enero-Marzo**

VARIABLE	UNIDAD DE MEDIDA	OPERACION	META ANUAL	AVANCE TRIMESTRAL				AVANCE ACUMULADO			
				Programado	%	Alcanzado	%	Programado	%	Alcanzado	%
Total de evaluaciones realizadas señaladas en el PAE	evaluaciones	Sumable	3.00	0.00	0.00	0.00	0.00	0.00	0.00	0.00	0.00
Total de evaluaciones señaladas en el PAE	evaluaciones	Constante	3.00	3.00	100.00	3.00	100.00	3.00	100.00	3.00	100.00

**COMPORTAMIENTO DEL INDICADOR**

**DESCRIPCIÓN DE LA META ANUAL**

Se realizan el 100% de las evaluaciones del PAE.

META ANUAL	TRIMESTRE: Enero-Marzo							
	AVANCE TRIMESTRAL				AVANCE ACUMULADO			
	Programado	Alcanzado	EF%	SEMAFORO	Programado	Alcanzado	EF%	SEMAFORO
100.00	0.00	0.00	0.00	verde	0.00	0.00	0.00	verde

DESCRIPCIÓN DE RESULTADOS Y JUSTIFICACIÓN EN CASO DE VARIACIÓN SUPERIOR A ± 10 % RESPECTO A LO PROGRAMADO

**EVALUACION DEL INDICADOR**

Continuar cumpliendo con la programación de las metas del indicador

**DEPENDENCIA GENERAL:** L00 TESORERIA  
**DEPENDENCIA AUXILIAR:** 119 Contabilidad

  
ELABORÓ  
C. MICAELA VÁZQUEZ JIMÉNEZ

  
VA. BO  
LIC. MARIA DE LOURDES REYES CARRILLO

**H. AYUNTAMIENTO DE  
TEPOZOTLÁN, MEX.**



2022 - 2024  
UNIDAD DE INFORMACIÓN,  
PLANEACIÓN, PROGRAMACIÓN  
Y EVALUACIÓN.



**PILAR DE DESARROLLO / EJE TRANSVERSAL:** II Eje transversal II: Gobierno Moderno, Capaz y Responsable  
**TEMA DE DESARROLLO:** Gestión para Resultados y evaluación del desempeño  
**PROGRAMA PRESUPUESTARIO:** 01050205 Planeación y presupuesto basado en resultados  
**PROYECTO PRESUPUESTARIO:** 010502050203 Registro, control contable - presupuestal y cuenta de la hacienda pública municipal  
**OBJETIVO DEL PROGRAMA PRESUPUESTARIO:** Incluye las acciones y procedimientos necesarios para desarrollar y fortalecer las fases para la planeación, programación, presupuestación, seguimiento y evaluación programático - presupuestal, considerando las fases del registro contable - presupuestal y el correspondiente proceso de rendición de cuentas, adicionalmente, incluye los procedimientos de planeación y evaluación de los planes de desar  
**DEPENDENCIA GENERAL:** L00 TESORERIA  
**DEPENDENCIA AUXILIAR:** 119 Contabilidad

**ESTRUCTURA DEL INDICADOR**

**NOMBRE DEL INDICADOR:** Promedio de acuerdos cumplidos en sesiones del COPLADEMUN.  
**FÓRMULA DEL CÁLCULO:** (Acuerdos del COPLADEMUN cumplidos/ Total de sesiones del COPLADEMUN realizadas)  
**INTERPRETACIÓN:** Mide el cumplimiento de los acuerdos cumplidos  
**DIMENSIÓN QUE ATIENDE:** Eficiencia  
**DESCRIPCIÓN DEL FACTOR DE COMPARACIÓN:** en el año 2024 se realizan 2 acuerdos.  
**AMBITO GEOGRAFICO:**  
**COBERTURA:**  
**LINEA BASE:** 2  
**Numero:** NA 4 1  
**FRECUENCIA DE MEDICIÓN:** Trimestral

**COMPORTAMIENTO DE LAS VARIABLES DURANTE EL TRIMESTRE: Enero-Marzo**

VARIABLE	UNIDAD DE MEDIDA	OPERACION	META ANUAL	AVANCE TRIMESTRAL				AVANCE ACUMULADO			
				Programado	%	Alcanzado	%	Programado	%	Alcanzado	%
Acuerdos del COPLADEMUN cumplidos	acuerdos	Sumable	2.00	0.00	0.00	0.00	0.00	0.00	0.00	0.00	0.00
Total de sesiones del COPLADEMUN realizadas	acuerdos	Constante	2.00	2.00	100.00	2.00	100.00	2.00	100.00	2.00	100.00

**COMPORTAMIENTO DEL INDICADOR**

**DESCRIPCION DE LA META ANUAL**

dar cumplimiento a los acuerdos tomados en las sesiones de COPLADEMUN

META ANUAL	TRIMESTRE: Enero-Marzo							
	AVANCE TRIMESTRAL				AVANCE ACUMULADO			
	Programado	Alcanzado	EF%	SEMAFORO	Programado	Alcanzado	EF%	SEMAFORO
1.00	0.00	0.00	0.00	verde	0.00	0.00	0.00	verde

DESCRIPCION DE RESULTADOS Y JUSTIFICACION EN CASO DE VARIACION SUPERIOR A ± 40% RESPECTO A LO PROGRAMADO

**EVALUACION DEL INDICADOR**

Continuar cumpliendo con la programación de las metas del indicador:

**DEPENDENCIA GENERAL:** L00 TESORERIA  
**DEPENDENCIA AUXILIAR:** 119 Contabilidad

ELABORÓ  
  
**C. MICAELA VÁZQUEZ JIMÉNEZ**

**LIC. MARIA DE LOURDES REYES CARRILLO**

**H. AYUNTAMIENTO DE  
TEPOTZTLAN, MEX.**



**2022 - 2024  
UNIDAD DE INFORMACIÓN,  
PLANEACIÓN, PROGRAMACIÓN  
Y EVALUACIÓN.**

**PILAR DE DESARROLLO / EJE TRANSVERSAL:** II Eje transversal II: Gobierno Moderno, Capaz y Responsable

**TEMA DE DESARROLLO:** Gestión para Resultados y evaluación del desempeño.

**PROGRAMA PRESUPUESTARIO:** 01050206 Consolidación de la administración pública de resultados

**PROYECTO PRESUPUESTARIO:** 010502060401 Simplificación y modernización de la administración pública

**OBJETIVO DEL PROGRAMA PRESUPUESTARIO:** Comprende el conjunto de actividades y herramientas para coadyuvar a que la actuación de los servidores públicos sea eficaz, eficiente y transparente, a fin de generar resultados con apego a los principios de legalidad, objetividad, profesionalismo, honradez, lealtad, imparcialidad, eficiencia, eficacia, equidad, transparencia, economía, integridad, que permiten la toma de decisiones sobre la apli

**DEPENDENCIA GENERAL:** A00 PRESIDENCIA

**DEPENDENCIA AUXILIAR:** 101 Secretaría Técnica, 137 Simplificación Administrativa

**ESTRUCTURA DEL INDICADOR**

**NOMBRE DEL INDICADOR:** Porcentaje de cumplimiento del Programa Anual de Mejora Regulatoria.

**FÓRMULA DEL CÁLCULO:** (Acciones del Programa Anual de Mejora Regulatoria cumplidas / Total de Acciones del Programa Anual de Mejora Regulatoria) \* 100

**INTERPRETACIÓN:** El programa anual se trata de la herramienta a través de la cual se planea las mejoras a implementar en el año, ya sea de disminución de requisitos, tiempos, homologación o bien implementación de las TIC's.

**DIMENSIÓN QUE ATIENDE:** Eficiencia FRECUENCIA DE MEDICIÓN: Trimestral

**DESCRIPCIÓN DEL FACTOR DE COMPARACIÓN:** En el 2023 se realizaron 4 reportes trimestrales de los avances de las propuestas de mejora del Programa Anual de mejora Regulatoria, para el 2024 serán los mismos.

**AMBITO GEOGRAFICO:**

**COBERTURA:**

**LÍNEA BASE:** 4

**Numero:** NC 4

**COMPORTAMIENTO DE LAS VARIABLES DURANTE EL TRIMESTRE: Enero-Marzo**

VARIABLE	UNIDAD DE MEDIDA	OPERACION	META ANUAL	AVANCE TRIMESTRAL				AVANCE ACUMULADO			
				Programado	%	Alcanzado	%	Programado	%	Alcanzado	%
Acciones del Programa Anual de Mejora Regulatoria cumplidas	Reporte de avance del Programa	Sumable	4.00	1.00	25.00	1.00	100.00	1.00	25.00	1.00	100.00
Total de Acciones del Programa Anual de Mejora Regulatoria	Reporte de avance del Programa	Constante	4.00	4.00	100.00	4.00	100.00	4.00	100.00	4.00	100.00

**COMPORTAMIENTO DEL INDICADOR**

**DESCRIPCION DE LA META ANUAL**

Facilitar, simplificar y modernizar los trámites y servicios que prestan las dependencias de la administración, promoviendo que éstos generen mayores beneficios que costos por su cumplimiento a la pob

METAANUAL	TRIMESTRE: Enero-Marzo							
	AVANCE TRIMESTRAL				AVANCE ACUMULADO			
	Programado	Alcanzado	EF%	SEMAFORO	Programado	Alcanzado	EF%	SEMAFORO
100.00	25.00	25.00	100.00	verde	25.00	25.00	100.00	verde

DESCRIPCION DE RESULTADOS Y JUSTIFICACION EN CASO DE VARIACION SUPERIOR A ± 10% RESPECTO A LO PROGRAMADO

continuar cumpliendo con la programación de metas del indicador

**DEPENDENCIA GENERAL:** A00 PRESIDENCIA

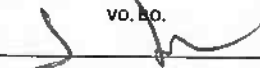
**DEPENDENCIA AUXILIAR:** 101 Secretaría Técnica, 137 Simplificación Administrativa

**H. AYUNTAMIENTO DE  
TEPOZOTLÁN, MEX.**



2022 - 2024  
**DIRECCIÓN DE  
ADMINISTRACIÓN  
Y FINANZAS**

ELABORÓ  
  
M. EN. R.F. CARLOS GONZALEZ MENDOZA

VO. BO.  
  
L.C. JOSÉ ISMAEL CASTILLO GÓMEZ.

PILAR DE DESARROLLO / EJE TRANSVERSAL: II Eje transversal II: Gobierno Moderno, Capaz y Responsable

TEMA DE DESARROLLO: Gestión para Resultados y evaluación del desempeño.

PROGRAMA PRESUPUESTARIO: 01050206 Consolidación de la administración pública de resultados

PROYECTO PRESUPUESTARIO: 010502060401 Simplificación y modernización de la administración pública

OBJETIVO DEL PROGRAMA PRESUPUESTARIO: Comprende el conjunto de actividades y herramientas para coadyuvar a que la actuación de los servidores públicos sea eficaz, eficiente y transparente, a fin de generar resultados con apego a los principios de legalidad, objetividad, profesionalismo, honradez, lealtad, imparcialidad, eficiencia, eficacia, equidad, transparencia, economía, integridad, que permiten la toma de decisiones sobre la apli

DEPENDENCIA GENERAL: A00 PRESIDENCIA

DEPENDENCIA AUXILIAR: 101 Secretaría Técnica, 137 Simplificación Administrativa

ESTRUCTURA DEL INDICADOR

NOMBRE DEL INDICADOR: Porcentaje de cumplimiento en la elaboración y publicación del Programa Anual en materia archivística

FÓRMULA DEL CÁLCULO: (Elaboración y publicación del Programa Anual en materia archivística / Documento programado a elaborar y publicar) \*100

INTERPRETACIÓN: N/A

DIMENSIÓN QUE ATIENDE: Eficiencia

FRECUENCIA DE MEDICIÓN: Trimestral

DESCRIPCIÓN DEL FACTOR DE COMPARACIÓN: N/A

AMBITO GEOGRAFICO:

COBERTURA:

LINEA BASE: N/A

Numero: NC 6

COMPORTAMIENTO DE LAS VARIABLES DURANTE EL TRIMESTRE: Enero-Marzo

VARIABLE	UNIDAD DE MEDIDA	OPERACION	META ANUAL	AVANCE TRIMESTRAL				AVANCE ACUMULADO				
				Programado	%	Alcanzado	%	Programado	%	Alcanzado	%	
Elaboración y publicación del Programa Anual en materia archivística	programa	Sumable	0.00	0.00	0.00	0.00	0.00	0.00	0.00	0.00	0.00	0.00
Documento programado a elaborar y publicar	programa	Constante	0.00	0.00	0.00	0.00	0.00	0.00	0.00	0.00	0.00	0.00

COMPORTAMIENTO DEL INDICADOR

DESCRIPCIÓN DE LA META ANUAL

N/A

META ANUAL	TRIMESTRE: Enero-Marzo							
	AVANCE TRIMESTRAL				AVANCE ACUMULADO			
	Programado	Alcanzado	EF%	SEMAFORO	Programado	Alcanzado	EF%	SEMAFORO
0.00	0.00	0.00	0.00	verde	0.00	0.00	0.00	verde

DESCRIPCIÓN DE RESULTADOS Y JUSTIFICACIÓN EN CASO DE VARIACIÓN SUPERIOR A ± 10 % RESPECTO A LO PROGRAMADO

EVALUACION DEL INDICADOR

Continuar con las metas del Indicador

DEPENDENCIA GENERAL: A00 PRESIDENCIA

DEPENDENCIA AUXILIAR: 101 Secretaría Técnica, 137 Simplificación Administrativa

H. AYUNTAMIENTO DE  
TEPOZOTLÁN, MEX.



2022 - 2024  
DIRECCIÓN DE  
ADMINISTRACIÓN  
Y FINANZAS

ELABORADO  
M EN H.P. CARLOS GONZALEZ MENDOZA

VO. BO  
L.C. JOSÉ ISMAEL CASTILLO GÓMEZ.

**PILAR DE DESARROLLO / EJE TRANSVERSAL:** II Eje transversal II: Gobierno Moderno, Capaz y Responsable

**TEMA DE DESARROLLO:** Gestión para Resultados y evaluación del desempeño.

**PROGRAMA PRESUPUESTARIO:** 01050206 Consolidación de la administración pública de resultados

**PROYECTO PRESUPUESTARIO:** 010502060401 Simplificación y modernización de la administración pública

**OBJETIVO DEL PROGRAMA PRESUPUESTARIO:** Comprende el conjunto de actividades y herramientas para coadyuvar a que la actuación de los servidores públicos sea eficaz, eficiente y transparente, a fin de generar resultados con apego a los principios de legalidad, objetividad, profesionalismo, honradez, lealtad, imparcialidad, eficiencia, eficacia, equidad, transparencia, economía, integridad, que permiten la toma de decisiones sobre la aptitud.

**DEPENDENCIA GENERAL:** A00 PRESIDENCIA

**DEPENDENCIA AUXILIAR:** 101 Secretaría Técnica, 137 Simplificación Administrativa

**ESTRUCTURA DEL INDICADOR**

**NOMBRE DEL INDICADOR:** Porcentaje de supervisiones realizadas para verificar la puntualidad y asistencia de los servidores públicos.

**FÓRMULA DEL CÁLCULO:**  $(\text{Supervisiones realizadas para verificar la puntualidad y asistencia de los servidores públicos} / \text{Supervisiones programadas para verificar la puntualidad y asistencia de los servidores públicos}) * 100$

**INTERPRETACIÓN:** Indica la variación en las supervisiones quincenales realizadas para verificar las incidencias por concepto de puntualidad y asistencia, contra las supervisiones programadas.

**DIMENSIÓN QUE ATIENDE:** Eficiencia FRECUENCIA DE MEDICIÓN: Trimestral

**DESCRIPCIÓN DEL FACTOR DE COMPARACIÓN:** Información generada en el año 2023.

**AMBITO GEOGRAFICO:**

**COBERTURA:**

**LÍNEA BASE:** 24

**Numero:** NA 1.1

**COMPORTAMIENTO DE LAS VARIABLES DURANTE EL TRIMESTRE: Enero-Marzo**

VARIABLE	UNIDAD DE MEDIDA	OPERACION	META ANUAL	AVANCE TRIMESTRAL				AVANCE ACUMULADO			
				Programado	%	Alcanzado	%	Programado	%	Alcanzado	%
Supervisiones realizadas para verificar la puntualidad y asistencia de los servidores públicos	Supervisión	Sumable	24.00	6.00	25.00	6.00	100.00	6.00	25.00	6.00	100.00
Supervisiones programadas para verificar la puntualidad y asistencia de los servidores públicos	Supervisión	Sumable	24.00	6.00	25.00	6.00	100.00	6.00	25.00	6.00	100.00

**COMPORTAMIENTO DEL INDICADOR**

**DESCRIPCIÓN DE LA META ANUAL**

Mantener un control en la asistencia y puntualidad de los servidores públicos de la administración, aplicando quincenalmente los descuentos correspondientes, a fin de erradicar el ausentismo laboral i

META ANUAL	TRIMESTRE: Enero-Marzo							
	AVANCE TRIMESTRAL				AVANCE ACUMULADO			
	Programado	Alcanzado	EF%	SEMAFORO	Programado	Alcanzado	EF%	SEMAFORO
100.00	100.00	100.00	100.00	verde	100.00	100.00	100.00	verde

DESCRIPCIÓN DE RESULTADOS Y JUSTIFICACIÓN EN CASO DE VARIACIÓN SUPERIOR A ± 10 % RESPECTO A LO PROGRAMADO

**EVALUACION DEL INDICADOR**

continuar cumpliendo con la programación de metas del indicador

**DEPENDENCIA GENERAL:** A00 PRESIDENCIA

**DEPENDENCIA AUXILIAR:** 101 Secretaría Técnica, 137 Simplificación Administrativa

**H. AYUNTAMIENTO DE  
TEPOZOTLÁN, MEX.**



2022 - 2024  
**DIRECCIÓN DE  
ADMINISTRACIÓN  
Y FINANZAS**

ELABORÓ  
  
M EN H.P. CARLOS GONZALEZ MENDOZA

VO. BO.  


J. C. JOSÉ ISMAEL CASTILLO GÓMEZ.

**PILAR DE DESARROLLO / EJE TRANSVERSAL:** II Eje transversal II: Gobierno Moderno, Capaz y Responsable

**TEMA DE DESARROLLO:** Gestión para Resultados y evaluación del desempeño.

**PROGRAMA PRESUPUESTARIO:** 01050206 Consolidación de la administración pública de resultados

**PROYECTO PRESUPUESTARIO:** 010502060401 Simplificación y modernización de la administración pública

**OBJETIVO DEL PROGRAMA PRESUPUESTARIO:** Comprende el conjunto de actividades y herramientas para coadyuvar a que la actuación de los servidores públicos sea eficaz, eficiente y transparente, a fin de generar resultados con apego a los principios de legalidad, objetividad, profesionalismo, honradez, lealtad, imparcialidad, eficiencia, eficacia, equidad, transparencia, economía, integridad, que permitan la toma de decisiones sobre la apli

**DEPENDENCIA GENERAL:** A00 PRESIDENCIA

**DEPENDENCIA AUXILIAR:** 101 Secretaría Técnica, 137 Simplificación Administrativa

**ESTRUCTURA DEL INDICADOR**

**NOMBRE DEL INDICADOR:** Porcentaje de recursos ejercidos en adquisiciones.

**FÓRMULA DEL CÁLCULO:** (Monto por concepto de adquisiciones ejercido/Monto por concepto de adquisiciones programadas)\*100

**INTERPRETACIÓN:** Muestra la comparación del gasto realizado el año anterior, con lo que se pretende ejercer en el actual.

**DIMENSIÓN QUE ATIENDE:** Eficiencia

**DESCRIPCIÓN DEL FACTOR DE COMPARACIÓN:** Permite conocer el monto ejercido del 2023, contra el programado del ejercicio fiscal 2024.

**AMBITO GEOGRAFICO:**

**COBERTURA:**

**LINEA BASE:** 272,539,965.92

**FRECUENCIA DE MEDICIÓN:** Trimestral

Numero: NA 2.1

**COMPORTAMIENTO DE LAS VARIABLES DURANTE EL TRIMESTRE: Enero-Marzo**

VARIABLE	UNIDAD DE MEDIDA	OPERACION	META ANUAL	AVANCE TRIMESTRAL				AVANCE ACUMULADO			
				Programado	%	Alcanzado	%	Programado	%	Alcanzado	%
Monto por concepto de adquisiciones ejercido	Pesos	Sumable	369,916,126.81	104,375,070.29	28.22	41,816,427.83	40.06	104,375,070.29	28.22	41,816,427.83	40.06
Monto por concepto de adquisiciones programadas	Pesos	Sumable	369,916,126.81	104,375,070.29	28.22	104,375,070.29	100.00	104,375,070.29	28.22	104,375,070.29	100.00

**COMPORTAMIENTO DEL INDICADOR**

**DESCRIPCION DE LA META ANUAL**

Hacer la adquisición de insumos del presente ejercicio fiscal al 100%

META ANUAL	TRIMESTRE: Enero-Marzo							
	AVANCE TRIMESTRAL				AVANCE ACUMULADO			
	Programado	Alcanzado	EF%	SEMAFORO	Programado	Alcanzado	EF%	SEMAFORO
100.00	100.00	40.06	40.06	Rojo	100.00	40.06	40.06	Rojo

**DESCRIPCION DE RESULTADOS Y JUSTIFICACION EN CASO DE VARIACION SUPERIOR A ± 10 % RESPECTO A LO PROGRAMADO**  
No se han realizados los procedimientos adquisitivos consolidados.

**EVALUACION DEL INDICADOR**

Implementar estrategias para poder cumplir con las metas programadas del indicador.

**DEPENDENCIA GENERAL:** A00 PRESIDENCIA

**DEPENDENCIA AUXILIAR:** 101 Secretaría Técnica, 137 Simplificación Administrativa

**H. AYUNTAMIENTO DE  
TEPOZOTLÁN, MEX.**



2022 - 2024  
**DIRECCIÓN DE  
ADMINISTRACIÓN  
Y FINANZAS**

ELABORÓ  
  
MENÉNDEZ CARLOS GONZÁLEZ MENDOZA

VO. BO.   
DR. JOSÉ ISMAEL CASTILLO GÓMEZ.

**PILAR DE DESARROLLO / EJE TRANSVERSAL:** II Eje transversal II: Gobierno Moderno, Capaz y Responsable  
**TEMA DE DESARROLLO:** Gestión para Resultados y evaluación del desempeño.  
**PROGRAMA PRESUPUESTARIO:** 01050206 Consolidación de la administración pública de resultados  
**PROYECTO PRESUPUESTARIO:** 010502060401 Simplificación y modernización de la administración pública  
**OBJETIVO DEL PROGRAMA PRESUPUESTARIO:** Comprende el conjunto de actividades y herramientas para coadyuvar a que la actuación de los servidores públicos sea eficaz, eficiente y transparente, a fin de generar resultados con apego a los principios de legalidad, objetividad, profesionalismo, honradez, lealtad, imparcialidad, eficiencia, eficacia, equidad, transparencia, economía, integridad, que permitan la toma de decisiones sobre la apli  
**DEPENDENCIA GENERAL:** A00 PRESIDENCIA  
**DEPENDENCIA AUXILIAR:** 101 Secretaría Técnica.137 Simplificación Administrativa

**ESTRUCTURA DEL INDICADOR**

**NOMBRE DEL INDICADOR:** Tasa de variación en la distribución de insumos a las áreas administrativas para la prestación y otorgamiento de bienes y servicios  
**FÓRMULA DEL CÁLCULO:**  $\left( \frac{\text{Erogaciones por concepto de insumos a las áreas administrativas para la prestación y otorgamiento de bienes y servicios en el trimestre actual}}{\text{Erogaciones por concepto de insumos a las áreas administrativas para la prestación y otorgamiento de bienes y servicios en el trimestre anterior}} - 1 \right) \cdot 100$   
**INTERPRETACIÓN:** Permite conocer las erogaciones que se destinan al pago de bienes y servicios en relación al año anterior, para poder determinar un mejor manejo de los recursos públicos, sirviéndonos así para una mejor toma de decisiones para la administración pública.  
**DIMENSIÓN QUE ATIENDE:** Eficiencia  
**DESCRIPCIÓN DEL FACTOR DE COMPARACIÓN:** Permite conocer el monto ejercido del 2023, contra el programado del ejercicio fiscal 2024.  
**AMBITO GEOGRAFICO:**  
**COBERTURA:**  
**LÍNEA BASE:** 272,539,965.92  
**Numero:** NA 2.2

**FRECUENCIA DE MEDICIÓN:** Trimestral

**COMPORTAMIENTO DE LAS VARIABLES DURANTE EL TRIMESTRE: Enero-Marzo**

VARIABLE	UNIDAD DE MEDIDA	OPERACION	META ANUAL	AVANCE TRIMESTRAL				AVANCE ACUMULADO			
				Programado	%	Alcanzado	%	Programado	%	Alcanzado	%
Erogaciones por concepto de insumos a las áreas administrativas para la prestación y otorgamiento de bienes y servicios en el trimestre actual	Pesos	Sumable	309,916,126.61	104,375,070.28	26.22	41,810,427.83	40.06	104,375,070.28	26.22	41,810,427.83	40.06
Erogaciones por concepto de insumos a las áreas administrativas para la prestación y otorgamiento de bienes y servicios en el trimestre anterior	Pesos	Sumable	354,600,869.15	95,368,937.52	26.89	104,375,070.27	109.44	95,368,937.52	26.89	104,375,070.27	109.44

**COMPORTAMIENTO DEL INDICADOR**

**DESCRIPCIÓN DE LA META ANUAL**

Conocer las variaciones del gasto referente a los bienes y servicios adquiridos y tener un mejor control presupuestal, para que las unidades administrativas municipales, cumplan sus funciones median

META ANUAL	TRIMESTRE: Enero-Marzo							
	AVANCE TRIMESTRAL				AVANCE ACUMULADO			
	Programado	Alcanzado	EF%	SEMAFORO	Programado	Alcanzado	EF%	SEMAFORO
4.32	9.44	-59.94	-634.96	rojo	9.44	-59.94	-634.96	rojo

**DESCRIPCIÓN DE RESULTADOS Y JUSTIFICACIÓN EN CASO DE VARIACIÓN SUPERIOR A ± 10 % RESPECTO A LO PROGRAMADO**  
 No se han realizado los procedimientos adquisitivos consolidados.

**EVALUACION DEL INDICADOR**

**DEPENDENCIA GENERAL:** A00 PRESIDENCIA  
**DEPENDENCIA AUXILIAR:** 101 Secretaría Técnica.137 Simplificación Administrativa

H. AYUNTAMIENTO DE  
TEPOZOTLÁN, MEX.



2022 - 2024  
DIRECCIÓN DE  
ADMINISTRACIÓN  
Y FINANZAS

ELABORADO  
*[Firma]*  
M EN H. CARLOS GONZALEZ MENDOZA

VO. BO. *[Firma]*  
L.C. JOSÉ ISMAEL CASTILLO GÓMEZ.

PbRm-08b FICHA TÉCNICA DE SEGUIMIENTO DE INDICADORES 2024 DE GESTIÓN O ESTRATEGICO

TIPO DE FICHA: OSFEM

**PILAR DE DESARROLLO / EJE TRANSVERSAL:** II Eje transversal II: Gobierno Moderno, Capaz y Responsable  
**TEMA DE DESARROLLO:** Gestión para Resultados y evaluación del desempeño.  
**PROGRAMA PRESUPUESTARIO:** 01050206 Consolidación de la administración pública de resultados  
**PROYECTO PRESUPUESTARIO:** 010502060401 Simplificación y modernización de la administración pública  
**OBJETIVO DEL PROGRAMA PRESUPUESTARIO:** Comprende el conjunto de actividades y herramientas para coadyuvar a que la actuación de los servidores públicos sea eficaz, eficiente y transparente, a fin de generar resultados con apego a los principios de legalidad, objetividad, profesionalismo, honradez, lealtad, imparcialidad, eficiencia, eficacia, equidad, transparencia, economía, integridad, que permiten la toma de decisiones sobre la apli  
**DEPENDENCIA GENERAL:** A00 PRESIDENCIA  
**DEPENDENCIA AUXILIAR:** 101 Secretaría Técnica, 137 Simplificación Administrativa

ESTRUCTURA DEL INDICADOR

**NOMBRE DEL INDICADOR:** Porcentaje de bienes muebles e inmuebles inventariados.  
**FÓRMULA DEL CÁLCULO:** (Bienes muebles e inmuebles registrados en el inventario del municipio/ Bienes muebles e inmuebles en proceso de registro en el inventario del municipio)\*100  
**INTERPRETACIÓN:** Mide los Bienes muebles o inmuebles registrados en el inventario del municipio entre los Bienes muebles e inmuebles en proceso de registro en el inventario del municipio  
**DIMENSIÓN QUE ATIENDE:** Eficiencia **FRECUENCIA DE MEDICIÓN:** Trimestral  
**DESCRIPCIÓN DEL FACTOR DE COMPARACIÓN:** En el año 2023 se realizaron 4381 registros de bienes adquiridos, para el ejercicio fiscal 2024 se realizarán 4300 registros  
**AMBITO GEOGRAFICO:**  
**COBERTURA:**  
**LINEA BASE:** 4381  
**Numero:** NA 3.1

COMPORTAMIENTO DE LAS VARIABLES DURANTE EL TRIMESTRE: Enero-Marzo

VARIABLE	UNIDAD DE MEDIDA	OPERACION	META ANUAL	AVANCE TRIMESTRAL				AVANCE ACUMULADO			
				Programado	%	Alcanzado	%	Programado	%	Alcanzado	%
Bienes muebles e inmuebles registrados en el inventario del municipio	registros	Sumable	4,300.00	1,075.00	25.00	1,118.00	104.00	1,075.00	25.00	1,118.00	104.00
Bienes muebles e inmuebles en proceso de registro en el inventario del municipio	registros	Sumable	4,300.00	1,075.00	25.00	1,118.00	104.00	1,075.00	25.00	1,118.00	104.00

COMPORTAMIENTO DEL INDICADOR

DESCRIPCION DE LA META ANUAL

Registrar mensualmente en el inventario general todos y cada uno de los bienes propiedad del municipio y que sean adquiridos durante el año en curso.

META ANUAL	TRIMESTRE: Enero-Marzo							
	AVANCE TRIMESTRAL				AVANCE ACUMULADO			
	Programado	Alcanzado	EF%	SEMAFORO	Programado	Alcanzado	EF%	SEMAFORO
100.00	100.00	100.00	100.00	verde	100.00	100.00	100.00	verde

DESCRIPCION DE RESULTADOS Y JUSTIFICACION EN CASO DE VARIACION SUPERIOR A ± 10 % RESPECTO A LO PROGRAMADO

EVALUACION DEL INDICADOR


continuar cumpliendo las metas del indicador


**DEPENDENCIA GENERAL:** A00 PRESIDENCIA  
**DEPENDENCIA AUXILIAR:** 101 Secretaría Técnica, 137 Simplificación Administrativa

H. AYUNTAMIENTO DE  
TEPETZOTLÁN, MEX.



2022 - 2024  
DIRECCIÓN DE  
ADMINISTRACIÓN  
Y FINANZAS

ELABORÓ  
  
M. EN B. CARLOS GONZALEZ MENDOZA

VO. BO.   
L.C. JOSÉ ISMAEL CASTILLO GÓMEZ.

**PILAR DE DESARROLLO / EJE TRANSVERSAL:** II Eje transversal II: Gobierno Moderno, Capaz y Responsable  
**TEMA DE DESARROLLO:** Gestión para Resultados y evaluación del desempeño.  
**PROGRAMA PRESUPUESTARIO:** 01050206 Consolidación de la administración pública de resultados  
**PROYECTO PRESUPUESTARIO:** 010502060401 Simplificación y modernización de la administración pública  
**OBJETIVO DEL PROGRAMA PRESUPUESTARIO:** Comprende el conjunto de actividades y herramientas para coadyuvar a que la actuación de los servidores públicos sea eficaz, eficiente y transparente, a fin de generar resultados con apego a los principios de legalidad, objetividad, profesionalismo, honradez, lealtad, imparcialidad, eficiencia, eficacia, equidad, transparencia, economía, integridad, que permiten la toma de decisiones sobre la apti  
**DEPENDENCIA GENERAL:** A00 PRESIDENCIA  
**DEPENDENCIA AUXILIAR:** 101 Secretaría Técnica, 137 Simplificación Administrativa

**ESTRUCTURA DEL INDICADOR**

**NOMBRE DEL INDICADOR:** Porcentaje de verificación al inventario patrimonial municipal  
**FÓRMULA DEL CÁLCULO:** (Verificaciones físicas al inventario patrimonial municipal realizadas/Verificaciones físicas al inventario patrimonial municipal programadas)\*100  
**INTERPRETACIÓN:** Mide las Verificaciones físicas al inventario patrimonial municipal realizadas entre las Verificaciones físicas al inventario patrimonial municipal programadas  
**DIMENSIÓN QUE ATIENDE:** Eficiencia **FRECUENCIA DE MEDICIÓN:** Trimestral  
**DESCRIPCIÓN DEL FACTOR DE COMPARACIÓN:** Durante el año 2023 se realizaron 2 verificaciones por lo que el siguiente año de igual forma se realizarán 2 verificaciones físicas de bienes muebles.  
**AMBITO GEOGRAFICO:**  
**COBERTURA:**  
**LINEA BASE:** 2  
**Numero:** NA 3.2

**COMPORTAMIENTO DE LAS VARIABLES DURANTE EL TRIMESTRE: Enero-Marzo**

VARIABLE	UNIDAD DE MEDIDA	OPERACION	META ANUAL	AVANCE TRIMESTRAL				AVANCE ACUMULADO			
				Programado	%	Alcanzado	%	Programado	%	Alcanzado	%
Verificaciones físicas al inventario patrimonial municipal realizadas	Verificación	Sumable	2.00	0.00	0.00	0.00	0.00	0.00	0.00	0.00	0.00
Verificaciones físicas al inventario patrimonial municipal programadas	Verificación	Sumable	2.00	0.00	0.00	0.00	0.00	0.00	0.00	0.00	0.00

**COMPORTAMIENTO DEL INDICADOR**

**DESCRIPCION DE LA METAANUAL**

Verificar físicamente la existencia de todos los bienes adscritos a las diferentes dependencias que comprende el Gobierno Municipal.

META ANUAL	TRIMESTRE: Enero-Marzo							
	AVANCE TRIMESTRAL				AVANCE ACUMULADO			
	Programado	Alcanzado	EF%	SEMAFORO	Programado	Alcanzado	EF%	SEMAFORO
100.00	0.00	0.00	0.00	verde	0.00	0.00	0.00	verde

DESCRIPCION DE RESULTADOS Y JUSTIFICACION EN CASO DE VARIACION SUPERIOR A ± 10 % RESPECTO A LO PROGRAMADO

**EVALUACION DEL INDICADOR**

continúa cumpliendo las metas del indicador

**DEPENDENCIA GENERAL:** A00 PRESIDENCIA  
**DEPENDENCIA AUXILIAR:** 101 Secretaría Técnica, 137 Simplificación Administrativa

H. AYUNTAMIENTO DE  
TEPOZOTLÁN, MEX.



2022 - 2024  
DIRECCIÓN DE  
ADMINISTRACIÓN  
Y FINANZAS

FLABOBO  
MÉN H. P. CARLOS GONZÁLEZ BENDOZA

VO. BO.  
L.C. JOSÉ ISMAEL CASTILLO GÓMEZ.



**PILAR DE DESARROLLO / EJE TRANSVERSAL:** II Eje transversal II- Gobierno Moderno, Capaz y Responsable  
**TEMA DE DESARROLLO:** Gestión para Resultados y evaluación del desempeño.  
**PROGRAMA PRESUPUESTARIO:** 01050206 Consolidación de la administración pública de resultados  
**PROYECTO PRESUPUESTARIO:** 010502060401 Simplificación y modernización de la administración pública  
**OBJETIVO DEL PROGRAMA PRESUPUESTARIO:** Comprende el conjunto de actividades y herramientas para coadyuvar a que la actuación de los servidores públicos sea eficaz, eficiente y transparente, a fin de generar resultados con apego a los principios de legalidad, objetividad, profesionalismo, honradez, lealtad, imparcialidad, eficiencia, eficacia, equidad, transparencia, economía, integridad, que permiten la toma de decisiones sobre la apli  
**DEPENDENCIA GENERAL:** A00 PRESIDENCIA  
**DEPENDENCIA AUXILIAR:** 101 Secretaría Técnica, 137 Simplificación Administrativa

**ESTRUCTURA DEL INDICADOR**

**NOMBRE DEL INDICADOR:** Porcentaje de trámites y servicios integrados o actualizados.  
**FÓRMULA DEL CÁLCULO:** (Trámites y servicios integrados y/o actualizados en el catálogo/Total de trámites y servicios)\*100  
**INTERPRETACIÓN:** Refiere a la actualización del Catálogo de Trámites y Servicios del municipio.  
**DIMENSIÓN QUE ATIENDE:** Eficiencia  
**DESCRIPCIÓN DEL FACTOR DE COMPARACIÓN:** En el año 2023 se actualizó dos veces el Catálogo de trámites y servicios para este 2024 se actualizará de igual manera.  
**AMBITO GEOGRAFICO:**  
**COBERTURA:**  
**LINEA BASE:** 2  
**Numero:** NA 4.1

**FRECUENCIA DE MEDICIÓN:** Trimestral

**COMPORTAMIENTO DE LAS VARIABLES DURANTE EL TRIMESTRE: Enero-Marzo**

VARIABLE	UNIDAD DE MEDIDA	OPERACION	META ANUAL	AVANCE TRIMESTRAL				AVANCE ACUMULADO			
				Programado	%	Alcanzado	%	Programado	%	Alcanzado	%
Trámites y servicios integrados y/o actualizados en el Catálogo	Actualización del Catálogo de	Sumable	2.00	1.00	50.00	1.00	100.00	1.00	50.00	1.00	100.00
Total de trámites y servicios	Actualización del Catálogo de	Constante	2.00	2.00	100.00	2.00	100.00	2.00	100.00	2.00	100.00

**COMPORTAMIENTO DEL INDICADOR**

**DESCRIPCIÓN DE LA META ANUAL**

Facilitar, simplificar y modernizar los trámites y servicios que prestan las dependencias de la administración, promoviendo que éstos generen mayores beneficios que costos por su cumplimiento a la pob

META ANUAL	TRIMESTRE: Enero-Marzo							
	AVANCE TRIMESTRAL				AVANCE ACUMULADO			
	Programado	Alcanzado	EF%	SEMAFORO	Programado	Alcanzado	EF%	SEMAFORO
100.00	50.00	50.00	100.00	verde	50.00	50.00	100.00	verde

DESCRIPCIÓN DE RESULTADOS Y JUSTIFICACIÓN EN CASO DE VARIACIÓN SUPERIOR A ± 10 % RESPECTO A LO PROGRAMADO

**EVALUACION DEL INDICADOR**


continuar cumpliendo con la programación de metas del indicador


**DEPENDENCIA GENERAL:** A00 PRESIDENCIA  
**DEPENDENCIA AUXILIAR:** 101 Secretaría Técnica, 137 Simplificación Administrativa

H. AYUNTAMIENTO DE  
TEPOZTLÁN, MEX.



2022 - 2024  
DIRECCIÓN DE  
ADMINISTRACIÓN  
Y FINANZAS

ELABORÓ  
  
M EN H. CARLOS GONZÁLEZ MENDOZA

VO. BO.   
L.C. JOSÉ ISMAEL CASTILLO GÓMEZ.

**PILAR DE DESARROLLO / EJE TRANSVERSAL:** II Eje transversal II: Gobierno Moderno, Capaz y Responsable

**TEMA DE DESARROLLO:** Gestión para Resultados y evaluación del desempeño.

**PROGRAMA PRESUPUESTARIO:** 01050206 Consolidación de la administración pública de resultados

**PROYECTO PRESUPUESTARIO:** 010502060401 Simplificación y modernización de la administración pública

**OBJETIVO DEL PROGRAMA PRESUPUESTARIO:** Comprende el conjunto de actividades y herramientas para coadyuvar a que la actuación de los servidores públicos sea eficaz, eficiente y transparente, a fin de generar resultados con apego a los principios de legalidad, objetividad, profesionalismo, honradez, lealtad, imparcialidad, eficiencia, eficacia, equidad, transparencia, economía, integridad, que permiten la toma de decisiones sobre la apli

**DEPENDENCIA GENERAL:** A00 PRESIDENCIA

**DEPENDENCIA AUXILIAR:** 101 Secretaría Técnica, 137 Simplificación Administrativa

**ESTRUCTURA DEL INDICADOR**

**NOMBRE DEL INDICADOR:** Porcentaje de propuestas al marco regulatorio municipal aprobadas.

**FÓRMULA DEL CÁLCULO:** (Propuestas al marco regulatorio municipal aprobadas/Propuestas al marco regulatorio municipal recibidas)\* 100

**INTERPRETACIÓN:** Se refiere a los registros administrativos de las propuestas presentadas por las dependencias municipales en materia regulatoria, en la herramienta de Agenda Regulatoria

**DIMENSIÓN QUE ATIENDE:** Eficiencia **FRECUENCIA DE MEDICIÓN:** Trimestral

**DESCRIPCIÓN DEL FACTOR DE COMPARACIÓN:** En el año 2023 se realizaron 2 propuestas de Agenda Regulatoria, se realizan en el mes de noviembre y de mayo, para este 2024 se realizan las mismas.

**AMBITO GEOGRAFICO:**

**COBERTURA:**

**LINEA BASE:** 2

**Numero:** NA 4.2

**COMPORTAMIENTO DE LAS VARIABLES DURANTE EL TRIMESTRE: Enero-Marzo**

VARIABLE	UNIDAD DE MEDIDA	OPERACION	META ANUAL	AVANCE TRIMESTRAL				AVANCE ACUMULADO			
				Programado	%	Alcanzado	%	Programado	%	Alcanzado	%
Propuestas al marco regulatorio municipal aprobadas	Propuestas	Sumable	2.00	0.00	0.00	0.00	0.00	0.00	0.00	0.00	0.00
Propuestas al marco regulatorio municipal recibidas	Propuestas	Constante	2.00	2.00	100.00	2.00	100.00	2.00	100.00	2.00	100.00

**COMPORTAMIENTO DEL INDICADOR**

**DESCRIPCIÓN DE LA META ANUAL**

Facilitar, simplificar y modernizar los trámites y servicios que prestan las dependencias de la administración, promoviendo que éstos generen mayores beneficios que costos por su cumplimiento a la pob

META ANUAL	TRIMESTRE: Enero-Marzo							
	AVANCE TRIMESTRAL				AVANCE ACUMULADO			
	Programado	Alcanzado	EF%	SEMAFORO	Programado	Alcanzado	EF%	SEMAFORO
100.00	0.00	0.00	0.00	verde	0.00	0.00	0.00	verde

DESCRIPCIÓN DE RESULTADOS Y JUSTIFICACIÓN EN CASO DE VARIACIÓN SUPERIOR A ± 10 % RESPECTO A LO PROGRAMADO

**EVALUACION DEL INDICADOR**

continuar cumpliendo con la programación de metas del indicador

**DEPENDENCIA GENERAL:** A00 PRESIDENCIA

**DEPENDENCIA AUXILIAR:** 101 Secretaría Técnica, 137 Simplificación Administrativa

H. AYUNTAMIENTO DE  
TEPOZOTLÁN, MEX.



2022 - 2024

DIRECCIÓN DE  
ADMINISTRACIÓN  
Y FINANZAS

ELABORO

EN H.P. CARLOS GONZÁLEZ MENDOZA

VO. BO.

L.G. JOSÉ ISMAEL CASTILLO GÓMEZ

PILAR DE DESARROLLO / EJE TRANSVERSAL: II Eje transversal II: Gobierno Moderno, Capaz y Responsable

TEMA DE DESARROLLO: Gestión para Resultados y evaluación del desempeño.

PROGRAMA PRESUPUESTARIO: 01050206 Consolidación de la administración pública de resultados

PROYECTO PRESUPUESTARIO: 010502060401 Simplificación y modernización de la administración pública

OBJETIVO DEL PROGRAMA PRESUPUESTARIO: Comprende el conjunto de actividades y herramientas para coadyuvar a que la actuación de los servidores públicos sea eficaz, eficiente y transparente, a fin de generar resultados con apego a los principios de legalidad, objetividad, profesionalismo, honradez, lealtad, imparcialidad, eficiencia, eficacia, equidad, transparencia, economía, integridad, que permiten la toma de decisiones sobre la apli

DEPENDENCIA GENERAL: A00 PRESIDENCIA

DEPENDENCIA AUXILIAR: 101 Secretaría Técnica.137 Simplificación Administrativa

ESTRUCTURA DEL INICADOR

NOMBRE DEL INDICADOR: Porcentaje de cumplimiento en la elaboración y publicación del Programa Anual de Mejora Regulatoria.

FÓRMULA DEL CÁLCULO: (Elaboración y publicación del Programa Anual de Mejora Regulatoria/ Documento programado a elaborar y publicar)\*100

INTERPRETACIÓN: Se refiere a la elaboración y publicación del Programa Anual Municipal de Mejora Regulatoria del municipio

DIMENSIÓN QUE ATIENDE: Eficiencia

FRECUENCIA DE MEDICIÓN: Trimestral

DESCRIPCIÓN DEL FACTOR DE COMPARACIÓN: En el año 2023 realizaron 1 PAMMR , para este 2024 se hará uno también.

AMBITO GEOGRAFICO:

COBERTURA:

LINEA BASE: 1

Numero: NA 4.3

COMPORTAMIENTO DE LAS VARIABLES DURANTE EL TRIMESTRE: Enero-Marzo

VARIABLE	UNIDAD DE MEDIDA	OPERACION	META ANUAL	AVANCE TRIMESTRAL				AVANCE ACUMULADO			
				Programado	%	Alcanzado	%	Programado	%	Alcanzado	%
Elaboración y publicación del Programa Anual de Mejora Regulatoria	Programa	Sumable	1.00	1.00	100.00	1.00	100.00	1.00	100.00	1.00	100.00
Documento programado a elaborar y publicar	Programa	Constante	1.00	1.00	100.00	1.00	100.00	1.00	100.00	1.00	100.00

COMPORTAMIENTO DEL INDICADOR

DESCRIPCION DE LA META ANUAL

Refiere al cumplimiento en la elaboración y publicación del Programa Anual de Mejora Regulatoria.

META ANUAL	TRIMESTRE: Enero-Marzo							
	AVANCE TRIMESTRAL				AVANCE ACUMULADO			
	Programado	Alcanzado	EF%	SEMAFORO	Programado	Alcanzado	EF%	SEMAFORO
100.00	100.00	100.00	100.00	verde	100.00	100.00	100.00	verde

DESCRIPCION DE RESULTADOS Y JUSTIFICACION EN CASO DE VARIACION SUPERIOR A ± 10 % RESPECTO A LO PROGRAMADO

EVALUACION DEL INDICADOR

continuar cumpliendo con la programación de metas del indicador


DEPENDENCIA GENERAL: A00 PRESIDENCIA


DEPENDENCIA AUXILIAR: 101 Secretaría Técnica.137 Simplificación Administrativa

H. AYUNTAMIENTO DE  
TEPOZOTLÁN, MEX.



2022 - 2024  
DIRECCIÓN DE  
ADMINISTRACIÓN  
Y FINANZAS

ELABORÓ  
  
L. C. JOSÉ ISMAEL CASTILLO GÓMEZ

VO. BO.  
  
L. C. JOSÉ ISMAEL CASTILLO GÓMEZ.

PILAR DE DESARROLLO / EJE TRANSVERSAL: II Eje transversal II: Gobierno Moderno, Capaz y Responsable

TEMA DE DESARROLLO: Gestión para Resultados y evaluación del desempeño.

PROGRAMA PRESUPUESTARIO: 01050206 Consolidación de la administración pública de resultados

PROYECTO PRESUPUESTARIO: 010502060401 Simplificación y modernización de la administración pública

OBJETIVO DEL PROGRAMA PRESUPUESTARIO: Comprende el conjunto de actividades y herramientas para coadyuvar a que la actuación de los servidores públicos sea eficaz, eficiente y transparente, a fin de generar resultados con apego a los principios de legalidad, objetividad, profesionalismo, honradez, lealtad, imparcialidad, eficiencia, eficacia, equidad, transparencia, economía, integridad, que permitan la toma de decisiones sobre la apli

DEPENDENCIA GENERAL: A00 PRESIDENCIA

DEPENDENCIA AUXILIAR: 101 Secretaría Técnica, 137 Simplificación Administrativa

ESTRUCTURA DEL INDICADOR

NOMBRE DEL INDICADOR: Porcentaje de sesiones de la Comisión Municipal de Mejora Regulatoria realizadas.

FÓRMULA DEL CÁLCULO: (Número de Sesiones de la Comisión Municipal de Mejora Regulatoria realizadas/Número de Comisión Municipal de mejora Regulatoria programadas)\*100

INTERPRETACIÓN: Refiere a los registros administrativos de las Actas de sesión de la Comisión Municipal de Mejora Regulatoria

DIMENSIÓN QUE ATIENDE: Eficiencia

FRECUENCIA DE MEDICIÓN: Trimestral

DESCRIPCIÓN DEL FACTOR DE COMPARACIÓN: En el año 2023 se realizaron 4 sesiones ordinaria de la Comisión Municipal de Mejora Regulatoria, para este 2024 se realizarán las mismas.

AMBITO GEOGRAFICO:

COBERTURA:

LINEA BASE: 4

Numero: NA 4.4

COMPORTAMIENTO DE LAS VARIABLES DURANTE EL TRIMESTRE: Enero-Marzo

VARIABLE	UNIDAD DE MEDIDA	OPERACION	META ANUAL	AVANCE TRIMESTRAL				AVANCE ACUMULADO			
				Programado	%	Alcanzado	%	Programado	%	Alcanzado	%
Número de Sesiones de la Comisión Municipal de Mejora Regulatoria realizadas	Sesiones	Sumable	4.00	1.00	25.00	1.00	100.00	1.00	25.00	1.00	100.00
Número de Comisión Municipal de mejora Regulatoria programadas	Sesiones	Constante	4.00	4.00	100.00	4.00	100.00	4.00	100.00	4.00	100.00

COMPORTAMIENTO DEL INDICADOR

DESCRIPCIÓN DE LA META ANUAL

Realizar las actas de las sesiones ordinarias de la Comisión Municipal de Mejora Regulatoria.

META ANUAL	TRIMESTRE: Enero-Marzo							
	AVANCE TRIMESTRAL				AVANCE ACUMULADO			
	Programado	Alcanzado	EF%	SEMAFORO	Programado	Alcanzado	EF%	SEMAFORO
100.00	25.00	25.00	100.00	verde	25.00	25.00	100.00	verde

DESCRIPCIÓN DE RESULTADOS Y JUSTIFICACIÓN EN CASO DE VARIACIÓN SUPERIOR A ± 10 % RESPECTO A LO PROGRAMADO

EVALUACION DEL INDICADOR

continuar cumpliendo con la programación de metas del indicador

DEPENDENCIA GENERAL: A00 PRESIDENCIA

DEPENDENCIA AUXILIAR: 101 Secretaría Técnica, 137 Simplificación Administrativa

H. AYUNTAMIENTO DE  
TEPOZOTLÁN, MEX.



2022 - 2024  
DIRECCIÓN DE  
ADMINISTRACIÓN  
Y FINANZAS

ELABORÓ

M. ENY. M. CARLOS GONZÁLEZ MENDOZA

VO. BO.

L.C. JOSÉ ISMAEL CASTILLO GÓMEZ.

PILAR DE DESARROLLO / EJE TRANSVERSAL: II Eje transversal II: Gobierno Moderno, Capaz y Responsable

TEMA DE DESARROLLO: Gestión para Resultados y evaluación del desempeño.

PROGRAMA PRESUPUESTARIO: 01050206 Consolidación de la administración pública de resultados

PROYECTO PRESUPUESTARIO: 010502060401 Simplificación y modernización de la administración pública

OBJETIVO DEL PROGRAMA PRESUPUESTARIO: Comprende el conjunto de actividades y herramientas para coadyuvar a que la actuación de los servidores públicos sea eficaz, eficiente y transparente, a fin de generar resultados con apego a los principios de legalidad, objetividad, profesionalismo, honradez, lealtad, imparcialidad, eficiencia, eficacia, equidad, transparencia, economía, integridad, que permitan la toma de decisiones sobre la apli

DEPENDENCIA GENERAL: A00 PRESIDENCIA

DEPENDENCIA AUXILIAR: 101 Secretaría Técnica, 137 Simplificación Administrativa

ESTRUCTURA DEL INDICADOR

NOMBRE DEL INDICADOR: Porcentaje de avance en el cumplimiento de las sesiones de consejo del Organismo Operador de Agua

FÓRMULA DEL CÁLCULO: (Sesiones de Consejos Directivo del Organismo Operador de Agua realizadas / Sesiones de Consejos Directivo programadas) \*100

INTERPRETACION: n/a

DIMENSIÓN QUE ATIENDE: Eficiencia

FRECUENCIA DE MEDICIÓN: Trimestral

DESCRIPCIÓN DEL FACTOR DE COMPARACIÓN: n/a

AMBITO GEOGRAFICO:

COBERTURA:

LINEA BASE: n/a

Numero: NA 5,1

COMPORTAMIENTO DE LAS VARIABLES DURANTE EL TRIMESTRE: Enero-Marzo

VARIABLE	UNIDAD DE MEDIDA	OPERACION	META ANUAL	AVANCE TRIMESTRAL				AVANCE ACUMULADO			
				Programado	%	Alcanzado	%	Programado	%	Alcanzado	%
Sesiones de Consejos Directivo del Organismo Operador de Agua realizadas	Sesiones	Sumable	0.00	0.00	0.00	0.00	0.00	0.00	0.00	0.00	0.00
Sesiones de Consejos Directivo programadas	Sesiones	Constante	0.00	0.00	0.00	0.00	0.00	0.00	0.00	0.00	0.00

COMPORTAMIENTO DEL INDICADOR

DESCRIPCIÓN DE LA META ANUAL

n/a

META ANUAL	TRIMESTRE: Enero-Marzo							
	AVANCE TRIMESTRAL				AVANCE ACUMULADO			
	Programado	Alcanzado	EF%	SEMAFORO	Programado	Alcanzado	EF%	SEMAFORO
0.00	0.00	0.00	0.00	verde	0.00	0.00	0.00	verde

DESCRIPCIÓN DE RESULTADOS Y JUSTIFICACIÓN EN CASO DE VARIACIÓN SUPERIOR A ± 10 % RESPECTO A LO PROGRAMADO

EVALUACION DEL INDICADOR

Continuar con las metas del indicador

DEPENDENCIA GENERAL: A00 PRESIDENCIA

DEPENDENCIA AUXILIAR: 101 Secretaría Técnica, 137 Simplificación Administrativa

H. AYUNTAMIENTO DE  
TEPOZOTLÁN, MEX.



2022 - 2024  
DIRECCIÓN DE  
ADMINISTRACIÓN  
Y FINANZAS

ELABORO  
  
M EN H.P. CARLOS GONZÁLEZ MENDOZA

VO. BO  
  
LIC. JOSÉ ISMAEL CASTILLO GÓMEZ.

PbRm-08b FICHA TÉCNICA DE SEGUIMIENTO DE INDICADORES 2024 DE GESTIÓN O ESTRATEGICO

TIPO DE FICHA: OSFEM

**PILAR DE DESARROLLO / EJE TRANSVERSAL:** II Eje transversal II: Gobierno Moderno, Capaz y Responsable  
**TEMA DE DESARROLLO:** Gestión para Resultados y evaluación del desempeño.  
**PROGRAMA PRESUPUESTARIO:** 01850206 Consolidación de la administración pública de resultados  
**PROYECTO PRESUPUESTARIO:** 010502060401 Simplificación y modernización de la administración pública  
**OBJETIVO DEL PROGRAMA PRESUPUESTARIO:** Comprende el conjunto de actividades y herramientas para coadyuvar a que la actuación de los servidores públicos sea eficaz, eficiente y transparente, a fin de generar resultados con apego a los principios de legalidad, objetividad, profesionalismo, honradez, lealtad, imparcialidad, eficiencia, eficacia, equidad, transparencia, economía, integridad, que permiten la toma de decisiones sobre la apli  
**DEPENDENCIA GENERAL:** A00 PRESIDENCIA  
**DEPENDENCIA AUXILIAR:** 101 Secretaría Técnica, 137 Simplificación Administrativa

**ESTRUCTURA DEL INDICADOR**

**NOMBRE DEL INDICADOR:** Porcentaje de avance de las actividades realizadas por las dependencias generales del Organismo Operador de Agua  
**FÓRMULA DEL CÁLCULO:** (Reportes de actividades realizadas por las dependencias generales del Organismo Operador de Agua / Reportes de actividades de las dependencias generales del Organismo Operador de Agua programadas) \*100  
**INTERPRETACIÓN:** n/a  
**DIMENSIÓN QUE ATIENDE:** Eficiencia  
**DESCRIPCIÓN DEL FACTOR DE COMPARACIÓN:** n/a  
**AMBITO GEOGRAFICO:**  
**COBERTURA:**  
**LÍNEA BASE:** n/a  
**FRECUENCIA DE MEDICIÓN:** Trimestral  
**Numero:** NA 5.2

**COMPORTAMIENTO DE LAS VARIABLES DURANTE EL TRIMESTRE: Enero-Marzo**

VARIABLE	UNIDAD DE MEDIDA	OPERACION	META ANUAL	AVANCE TRIMESTRAL				AVANCE ACUMULADO			
				Programado	%	Alcanzado	%	Programado	%	Alcanzado	%
Reportes de actividades realizadas por las dependencias generales del Organismo Operador de Agua	Reportes	Sumable	0.00	0.00	0.00	0.00	0.00	0.00	0.00	0.00	0.00
Reportes de actividades de las dependencias generales del Organismo Operador de Agua programadas	Reportes	Sumable	0.00	0.00	0.00	0.00	0.00	0.00	0.00	0.00	0.00

**COMPORTAMIENTO DEL INDICADOR**

**DESCRIPCIÓN DE LA META ANUAL**

n/a

META ANUAL	TRIMESTRE: Enero-Marzo							
	AVANCE TRIMESTRAL				AVANCE ACUMULADO			
	Programado	Alcanzado	EF%	SEMAFORO	Programado	Alcanzado	EF%	SEMAFORO
0.00	0.00	0.00	0.00	verde	0.00	0.00	0.00	verde

DESCRIPCIÓN DE RESULTADOS Y JUSTIFICACIÓN EN CASO DE VARIACIÓN SUPERIOR A ± 10 % RESPECTO A LO PROGRAMADO

**EVALUACION DEL INDICADOR**

Continuar con las metas del indicador

**DEPENDENCIA GENERAL:** A00 PRESIDENCIA  
**DEPENDENCIA AUXILIAR:** 101 Secretaría Técnica, 137 Simplificación Administrativa

H. AYUNTAMIENTO DE  
TEPOZOTLÁN, MEX.



2022 - 2024  
DIRECCIÓN DE  
ADMINISTRACIÓN  
Y FINANZAS

ELABORÓ

M. R. CARLOS GONZÁLEZ MENDOZA

VO. BO.

L.C. JOSÉ ISMAEL CASTILLO GÓMEZ

PILAR DE DESARROLLO / EJE TRANSVERSAL: II Eje transversal II: Gobierno Moderno, Capaz y Responsable

TEMA DE DESARROLLO: Gestión para Resultados y evaluación del desempeño.

PROGRAMA PRESUPUESTARIO: 01050206 Consolidación de la administración pública de resultados

PROYECTO PRESUPUESTARIO: 010502060401 Simplificación y modernización de la administración pública

OBJETIVO DEL PROGRAMA PRESUPUESTARIO: Comprende el conjunto de actividades y herramientas para coadyuvar a que la actuación de los servidores públicos sea eficaz, eficiente y transparente, a fin de generar resultados con apego a los principios de legalidad, objetividad, profesionalismo, honradez, lealtad, imparcialidad, eficiencia, eficacia, equidad, transparencia, economía, integridad, que permiten la toma de decisiones sobre la apl

DEPENDENCIA GENERAL: A00 PRESIDENCIA

DEPENDENCIA AUXILIAR: 101 Secretaría Técnica, 137 Simplificación Administrativa

ESTRUCTURA DEL INDICADOR

NOMBRE DEL INDICADOR: Porcentaje de asesorías en materia archivística otorgadas

FÓRMULA DEL CÁLCULO:  $(\text{Asesorías otorgadas en materia archivística} / \text{Asesorías programadas en materia archivística}) * 100$

INTERPRETACIÓN: n/a

DIMENSIÓN QUE ATIENDE: Eficiencia

FRECUENCIA DE MEDICIÓN: Trimestral

DESCRIPCIÓN DEL FACTOR DE COMPARACIÓN: n/a

AMBITO GEOGRAFICO:

COBERTURA:

LINEA BASE: n/a

Numero: NA 6.1

COMPORTAMIENTO DE LAS VARIABLES DURANTE EL TRIMESTRE: Enero-Marzo

VARIABLE	UNIDAD DE MEDIDA	OPERACION	META ANUAL	AVANCE TRIMESTRAL				AVANCE ACUMULADO			
				Programado	%	Alcanzado	%	Programado	%	Alcanzado	%
Asesorías otorgadas en materia archivística	Asesorías	Sumable	0.00	0.00	0.00	0.00	0.00	0.00	0.00	0.00	0.00
Asesorías programadas en materia archivística	Asesorías	Constante	0.00	0.00	0.00	0.00	0.00	0.00	0.00	0.00	0.00

COMPORTAMIENTO DEL INDICADOR

DESCRIPCIÓN DE LA META ANUAL

n/a

META ANUAL	TRIMESTRE: Enero-Marzo							
	AVANCE TRIMESTRAL				AVANCE ACUMULADO			
	Programado	Alcanzado	EF%	SEMAFORO	Programado	Alcanzado	EF%	SEMAFORO
0.00	0.00	0.00	0.00	verde	0.00	0.00	0.00	verde

DESCRIPCIÓN DE RESULTADOS Y JUSTIFICACIÓN EN CASO DE VARIACIÓN SUPERIOR A ± 10 % RESPECTO A LO PROGRAMADO

EVALUACION DEL INDICADOR

Continuar con las metas del Indicador

DEPENDENCIA GENERAL: A00 PRESIDENCIA


DEPENDENCIA AUXILIAR: 101 Secretaría Técnica, 137 Simplificación Administrativa

H. AYUNTAMIENTO DE  
TEPOZOTLÁN, MEX.



2022 - 2024

DIRECCIÓN DE  
ADMINISTRACIÓN  
Y FINANZAS

ELABORO  


M. EN H. P. CARLOS GONZÁLEZ MENDOZA

VO. BO.  


L. C. JOSÉ ISMAEL CASTILLO GÓMEZ

**PILAR DE DESARROLLO / EJE TRANSVERSAL:** II Eje transversal II: Gobierno Moderno, Capaz y Responsable

**TEMA DE DESARROLLO:** Gestión para Resultados y evaluación del desempeño.

**PROGRAMA PRESUPUESTARIO:** 01050206 Consolidación de la administración pública de resultados

**PROYECTO PRESUPUESTARIO:** 010502060401 Simplificación y modernización de la administración pública

**OBJETIVO DEL PROGRAMA PRESUPUESTARIO:** Comprende el conjunto de actividades y herramientas para coadyuvar a que la actuación de los servidores públicos sea eficaz, eficiente y transparente, a fin de generar resultados con apego a los principios de legalidad, objetividad, profesionalismo, honradez, lealtad, imparcialidad, eficiencia, eficacia, equidad, transparencia, economía, integridad, que permiten la toma de decisiones sobre la apli

**DEPENDENCIA GENERAL:** A00 PRESIDENCIA

**DEPENDENCIA AUXILIAR:** 101 Secretaría Técnica, 137 Simplificación Administrativa

**ESTRUCTURA DEL INDICADOR**

**NOMBRE DEL INDICADOR:** Porcentaje de actualización de los instrumentos de control y consulta archivísticos

**FÓRMULA DEL CÁLCULO:** (Instrumentos de control y consulta archivísticos actualizados / Total de instrumentos de control y consulta archivísticos) \*100

**INTERPRETACIÓN:** n/a

**DIMENSIÓN QUE ATIENDE:** Eficiencia

**DESCRIPCIÓN DEL FACTOR DE COMPARACIÓN:** n/a

**AMBITO GEOGRAFICO:**

**COBERTURA:**

**LÍNEA BASE:** n/a

**FRECUENCIA DE MEDICIÓN:** Trimestral

**Numero:** NA 6.2

**COMPORTAMIENTO DE LAS VARIABLES DURANTE EL TRIMESTRE: Enero-Marzo**

VARIABLE	UNIDAD DE MEDIDA	OPERACION	META ANUAL	AVANCE TRIMESTRAL				AVANCE ACUMULADO			
				Programado	%	Alcanzado	%	Programado	%	Alcanzado	%
Instrumentos de control y consulta archivísticos actualizados	Instrumentos	Sumable	0.00	0.00	0.00	0.00	0.00	0.00	0.00	0.00	0.00
Total de instrumentos de control y consulta archivísticos	Instrumentos	Constante	0.00	0.00	0.00	0.00	0.00	0.00	0.00	0.00	0.00

**COMPORTAMIENTO DEL INDICADOR**

**DESCRIPCIÓN DE LA META ANUAL**

n/a

META ANUAL	TRIMESTRE: Enero-Marzo							
	AVANCE TRIMESTRAL				AVANCE ACUMULADO			
	Programado	Alcanzado	EF%	SEMAFORO	Programado	Alcanzado	EF%	SEMAFORO
0.00	0.00	0.00	0.00	verde	0.00	0.00	0.00	verde

DESCRIPCIÓN DE RESULTADOS Y JUSTIFICACIÓN EN CASO DE VARIACIÓN SUPERIOR A ± 10 % RESPECTO A LO PROGRAMADO

**EVALUACION DEL INDICADOR**


Continuar con las metas del indicador

**DEPENDENCIA GENERAL:** A00 PRESIDENCIA


**DEPENDENCIA AUXILIAR:** 101 Secretaría Técnica, 137 Simplificación Administrativa

H. AYUNTAMIENTO DE  
TEPOZOTLÁN, MEX.



ELABORÓ  
  
M. EN H.P. CARLOS GONZALEZ MENDOZA

2022 - 2024  
DIRECCIÓN DE  
ADMINISTRACIÓN  
Y FINANZAS

VO. BO.  
  
L.C. JOSÉ ISMAEL CASTILLO GÓMEZ



**PILAR DE DESARROLLO / EJE TRANSVERSAL:** 4 Pilar 4: Seguridad

**TEMA DE DESARROLLO:** Seguridad con visión ciudadana

**PROGRAMA PRESUPUESTARIO:** 01070101 Seguridad pública

**PROYECTO PRESUPUESTARIO:** 0107010102 Sistemas de información, comunicación y tecnologías para la seguridad pública

**OBJETIVO DEL PROGRAMA PRESUPUESTARIO:** Incluye los proyectos orientados a combatir la inseguridad pública con estricto apego a la ley para erradicar la impunidad y la corrupción, mediante la profesionalización de los cuerpos de seguridad, modificando los métodos y programas de estudio para humanizarlos, dignificarlos y hacerlos más eficientes, aplicando sistemas de reclutamiento y selección confiable y riguroso proceso estandarizado de

**DEPENDENCIA GENERAL:** L00 TESORERIA

**DEPENDENCIA AUXILIAR:** 159 Secretaría Técnica de Seguridad Pública

**ESTRUCTURA DEL INDICADOR**

**NOMBRE DEL INDICADOR:** Porcentaje de acciones realizadas en materia de prevención del delito.

**FÓRMULA DEL CÁLCULO:**  $(\text{Total de acciones en materia de prevención realizadas} / \text{Total de acciones en materia de prevención programadas a realizar}) * 100$

**INTERPRETACIÓN:** Mide las acciones que se realizan en materia de prevención del delito.

**DIMENSIÓN QUE ATIENDE:** Eficiencia

**DESCRIPCIÓN DEL FACTOR DE COMPARACIÓN:** En el 2023 se llevaron a cabo 12 acciones en prevención del delito, para el 2024 se espera mantene 12 acciones en prevención del delito.

**AMBITO GEOGRAFICO:**

**COBERTURA:**

**LÍNEA BASE:** 12

**Numero:** NC 1

**FRECUENCIA DE MEDICIÓN:** Trimestral

**COMPORTAMIENTO DE LAS VARIABLES DURANTE EL TRIMESTRE: Enero-Marzo**

VARIABLE	UNIDAD DE MEDIDA	OPERACION	META ANUAL	AVANCE TRIMESTRAL				AVANCE ACUMULADO			
				Programado	%	Alcanzado	%	Programado	%	Alcanzado	%
Total de acciones en materia de prevención realizadas	acciones	Sumable	12.00	3.00	25.00	3.00	100.00	3.00	25.00	3.00	100.00
Total de acciones en materia de prevención programadas a realizar	acciones	Constante	12.00	12.00	100.00	12.00	100.00	12.00	100.00	12.00	100.00

**COMPORTAMIENTO DEL INDICADOR**

**DESCRIPCIÓN DE LA META ANUAL**

Mantener vigentes las acciones en materia de prevención del delito.

META ANUAL	TRIMESTRE: Enero-Marzo							
	AVANCE TRIMESTRAL				AVANCE ACUMULADO			
	Programado	Alcanzado	EF%	SEMAFORO	Programado	Alcanzado	EF%	SEMAFORO
100.00	25.00	25.00	100.00	verde	25.00	25.00	100.00	verde

DESCRIPCIÓN DE RESULTADOS Y JUSTIFICACIÓN EN CASO DE VARIACIÓN SUPERIOR A ± 10 % RESPECTO A LO PROGRAMADO

**DEPENDENCIA GENERAL:** L00 TESORERIA

**DEPENDENCIA AUXILIAR:** 159 Secretaría Técnica de Seguridad Pública



ELABORÓ:  
LIC. DEBORAH ROCÍO LARA JASSO

EVALUACION DEL INDICADOR

**H. AYUNTAMIENTO DE  
TEPOZOTLÁN, MEX.**



2022 - 2024  
DIRECCIÓN DE SEGURIDAD  
PÚBLICA Y TRANSITO  
MUNICIPAL



VO. BO.  
CAP 2º/DO MANUEL ALBERTO GONZALEZ OBEZO

PILAR DE DESARROLLO / EJE TRANSVERSAL: 4 Pilar 4: Seguridad

TEMA DE DESARROLLO: Seguridad con visión ciudadana

PROGRAMA PRESUPUESTARIO: 01070101 Seguridad pública

PROYECTO PRESUPUESTARIO: 0107010102 Sistemas de información, comunicación y tecnologías para la seguridad pública

OBJETIVO DEL PROGRAMA PRESUPUESTARIO: Incluye los proyectos orientados a combatir la inseguridad pública con estricto apego a la ley para erradicar la impunidad y la corrupción, mediante la profesionalización de los cuerpos de seguridad, modificando los métodos y programas de estudio para humanizarlos, dignificarlos y hacerlos más eficientes, aplicando sistemas de reclutamiento y selección confiable y riguroso proceso estandarizado de

DEPENDENCIA GENERAL: L00 TESORERIA

DEPENDENCIA AUXILIAR: 159 Secretaría Técnica de Seguridad Pública

**ESTRUCTURA DEL INDICADOR**

NOMBRE DEL INDICADOR: Porcentaje de eficacia en la operación de los sistemas de comunicación, tecnología e información para la prevención del delito.

FÓRMULA DEL CÁLCULO: (Número de sistemas de Información, comunicación y tecnología en funcionamiento óptimo / Total de sistemas de información, comunicación y tecnología en el municipio) \* 100

INTERPRETACIÓN: Mantener estándares de calidad en el servicio a través de personal capacitado y con amplio conocimiento en la rama de humanidades

DIMENSIÓN QUE ATIENDE: Eficiencia

FRECUENCIA DE MEDICIÓN: Trimestral

DESCRIPCIÓN DEL FACTOR DE COMPARACIÓN: en el año fiscal anterior se instalaron un total de 546 sistemas de videovigilancia y se pretende mantenerlos en óptimo funcionamiento, en este ejercicio fiscal 2024

AMBITO GEOGRAFICO:

COBERTURA:

LINEA BASE 546

Numero: NC 2

**COMPORTAMIENTO DE LAS VARIABLES DURANTE EL TRIMESTRE: Enero-Marzo**

VARIABLE	UNIDAD DE MEDIDA	OPERACION	META ANUAL	AVANCE TRIMESTRAL				AVANCE ACUMULADO			
				Programado	%	Alcanzado	%	Programado	%	Alcanzado	%
Número de sistemas de Información, comunicación y tecnología en funcionamiento óptimo	Sistemas en funcionamiento opt	No sumable	596.00	558.00	95.22	558.00	100.00	558.00	95.22	558.00	100.00
Total de sistemas de información, comunicación y tecnología en el municipio	Sistemas en funcionamiento opt	Constante	558.00	558.00	100.00	558.00	100.00	558.00	100.00	558.00	100.00

**COMPORTAMIENTO DEL INDICADOR**

Tener en óptimo funcionamiento los sistemas de información, comunicación y tecnología en funcionamiento óptimo

**DESCRIPCION DE LA META ANUAL**

META ANUAL	TRIMESTRE: Enero-Marzo							
	AVANCE TRIMESTRAL				AVANCE ACUMULADO			
	Programado	Alcanzado	EF%	SEMAFORO	Programado	Alcanzado	EF%	SEMAFORO
105.02	100.00	100.00	100.00	verde	100.00	100.00	100.00	verde

DESCRIPCIÓN DE RESULTADOS Y JUSTIFICACIÓN EN CASO DE VARIACIÓN SUPERIOR A ± 10 % RESPECTO A LO PROGRAMADO

continuar cumpliendo las metas del indicador

DEPENDENCIA GENERAL: L00 TESORERIA

DEPENDENCIA AUXILIAR: 159 Secretaría Técnica de Seguridad Pública

ELABORÓ  
  
LIC. DEBORAH ROCÍO LARA JASSO

H. AYUNTAMIENTO  
TEPECUILCOAPAN, ME.  
2022 - 2024  
DIRECCIÓN DE SEGURIDAD  
PÚBLICA Y TRÁNSITO  
MUNICIPAL

CAP 2º/DO MANUEL ALBERTO GONZALEZ OBEZO

**PILAR DE DESARROLLO / EJE TRANSVERSAL:** 4 Pilar 4: Seguridad

**TEMA DE DESARROLLO:** Seguridad con visión ciudadana

**PROGRAMA PRESUPUESTARIO:** 01070101 Seguridad pública

**PROYECTO PRESUPUESTARIO:** 0107010102 Sistemas de información, comunicación y tecnologías para la seguridad pública

**OBJETIVO DEL PROGRAMA PRESUPUESTARIO:** Incluye los proyectos orientados a combatir la inseguridad pública con estricto apego a la ley para erradicar la impunidad y la corrupción, mediante la profesionalización de los cuerpos de seguridad, modificando los métodos y programas de estudio para humanizarlos, dignificarlos y hacerlos más eficientes, aplicando sistemas de reclutamiento y selección confiable y riguroso proceso estandarizado de

**DEPENDENCIA GENERAL:** L00 TESORERIA

**DEPENDENCIA AUXILIAR:** 159 Secretaría Técnica de Seguridad Pública

**ESTRUCTURA DEL INDICADOR**

**NOMBRE DEL INDICADOR:** Porcentaje de efectividad en la implementación de operativos de seguridad.

**FORMULA DEL CÁLCULO:**  $(\text{Operativos de seguridad que concluyeron con un aseguramiento} / \text{Operativos de seguridad realizados}) * 100$

**INTERPRETACIÓN:** Mide los operativos que se realizan en Seguridad Pública

**DIMENSIÓN QUE ATIENDE:** Eficiencia

**DESCRIPCIÓN DEL FACTOR DE COMPARACIÓN:** En 2023 se realizaron 250 operativos de seguridad pública, para el 2024 se espera aumentar a 300 operativos de seguridad pública.

**AMBITO GEOGRAFICO:**

**COBERTURA:**

**LINEA BASE:** 250

**Numero:** NA 1.1

**FRECUENCIA DE MEDICIÓN:** Trimestral

**COMPORTAMIENTO DE LAS VARIABLES DURANTE EL TRIMESTRE: Enero-Marzo**

VARIABLE	UNIDAD DE MEDIDA	OPERACION	META ANUAL	AVANCE TRIMESTRAL				AVANCE ACUMULADO			
				Programado	%	Alcanzado	%	Programado	%	Alcanzado	%
Operativos de seguridad que concluyeron con un aseguramiento	Operativos	Sumable	300.00	75.00	25.00	75.00	100.00	75.00	25.00	75.00	100.00
Operativos de seguridad realizados	Operativos	Constante	300.00	300.00	100.00	300.00	100.00	300.00	100.00	300.00	100.00

**COMPORTAMIENTO DEL INDICADOR**

**DESCRIPCIÓN DE LA META ANUAL**

Realizar eficientemente operativos de seguridad pública en el municipio.

META ANUAL	TRIMESTRE: Enero-Marzo							
	AVANCE TRIMESTRAL				AVANCE ACUMULADO			
	Programado	Alcanzado	EF%	SEMAFORO	Programado	Alcanzado	EF%	SEMAFORO
100.00	25.00	25.00	100.00	verde	25.00	25.00	100.00	verde

DESCRIPCIÓN DE RESULTADOS Y JUSTIFICACIÓN EN CASO DE VARIACIÓN SUPERIOR A ± 10 % RESPECTO A LO PROGRAMADO

Continuar cumpliendo las metas del indicador

**DEPENDENCIA GENERAL:** L00 TESORERIA

**DEPENDENCIA AUXILIAR:** 159 Secretaría Técnica de Seguridad Pública

H. AYUNTAMIENTO  
TEPOZOTLÁN, PUE.  
EVALUACIÓN DEL INDICADOR



2022 - 2024  
DIRECCIÓN DE SEGURIDAD  
PÚBLICA Y TRANSITO  
MUNICIPAL

ELABORÓ  
  
LIC. DEBORAH ROCÍO LARA JASSO

VO. BO.  
  
CAP 2º/DO MANUEL ALBERTO GONZALEZ OBEZO

**PILAR DE DESARROLLO / EJE TRANSVERSAL:** 4 Pilar 4: Seguridad

**TEMA DE DESARROLLO:** Seguridad con visión ciudadana

**PROGRAMA PRESUPUESTARIO:** 01070101 Seguridad pública

**PROYECTO PRESUPUESTARIO:** 0107010102 Sistemas de información, comunicación y tecnologías para la seguridad pública

**OBJETIVO DEL PROGRAMA PRESUPUESTARIO:** Incluye los proyectos orientados a combatir la inseguridad pública con estricto apego a la ley para erradicar la impunidad y la corrupción, mediante la profesionalización de los cuerpos de seguridad, modificando los métodos y programas de estudio para humanizarlos, dignificarlos y hacerlos más eficientes, aplicando sistemas de reclutamiento y selección confiable y riguroso proceso estandarizado de

**DEPENDENCIA GENERAL:** L00 TESORERIA

**DEPENDENCIA AUXILIAR:** 159 Secretaría Técnica de Seguridad Pública

**ESTRUCTURA DEL INDICADOR**

**NOMBRE DEL INDICADOR:** Fuerza Policial Efectiva por cada 1 mil habitantes.

**FÓRMULA DEL CÁLCULO:**  $((\text{Total de Policías Operativos} - \text{No. de policías en periodo vacacional} - \text{No. de Bajas} - \text{No. de incapacitados} - \text{No. de Comisionados} - \text{No. de personal facultativo}) / \text{No. Total de Población}) * 1000$  habitantes

**INTERPRETACIÓN:** Mide el total de policías dados de alta en 2023, para la seguridad de la población del municipio.

**DIMENSIÓN QUE ATIENDE:** Eficiencia

**DESCRIPCIÓN DEL FACTOR DE COMPARACIÓN:** En 2023 se aumento el estado de fuerza con 29 elementos para la seguridad de la población del municipio, en 2024 se reforzará el estado de fuerza con 25 elementos.

**AMBITO GEOGRAFICO:**

**COBERTURA:**

**LÍNEA BASE:** 161

**Numero:** NA 1.2

**FRECUENCIA DE MEDICIÓN:** Trimestral

**COMPORTAMIENTO DE LAS VARIABLES DURANTE EL TRIMESTRE: Enero-Marzo**

VARIABLE	UNIDAD DE MEDIDA	OPERACION	META ANUAL	AVANCE TRIMESTRAL				AVANCE ACUMULADO			
				Programado	%	Alcanzado	%	Programado	%	Alcanzado	%
Total de Policías Operativos- No.de policías en periodo vacacional- No. de Bajas- No. de incapacitados- No. de Comisionados- No. de personal facultativo	Policías	Valor actual	165.00	161.00	86.56	159.00	98.14	161.00	86.56	158.00	96.14
No. Total de Población	Población	Constante	103,696.00	103,696.00	100.00	103,696.00	100.00	103,696.00	100.00	103,696.00	100.00

**COMPORTAMIENTO DEL INDICADOR**

**DESCRIPCIÓN DE LA META ANUAL**

Aumentar el estado de fuerza.

META ANUAL	TRIMESTRE: Enero-Marzo							
	AVANCE TRIMESTRAL				AVANCE ACUMULADO			
	Programado	Alcanzado	EF%	SEMAFORO	Programado	Alcanzado	EF%	SEMAFORO
1.79	1.55	1.52	98.06	verde	1.55	1.52	98.06	verde

DESCRIPCIÓN DE RESULTADOS Y JUSTIFICACIÓN EN CASO DE VARIACIÓN SUPERIOR A ± 10 % RESPECTO A LO PROGRAMADO

Continuar cumpliendo las metas del indicador

**DEPENDENCIA GENERAL:** L00 TESORERIA

**DEPENDENCIA AUXILIAR:** 159 Secretaría Técnica de Seguridad Pública


H. AYUNTAMIENTO  
TEPOZOTLÁN, MEX.  
SECRETARÍA DE SEGURIDAD PÚBLICA



2022 - 2024

DIRECCIÓN DE SEGURIDAD PÚBLICA Y TRANSITO MUNICIPAL

NO. 00

  
LIC. DEBORAH ROCIO LARA JASSO

CAP 2º DO MANUEL ALBERTO GONZALEZ OBEZO

PbRm-08b FICHA TECNICA DE SEGUIMIENTO DE INDICADORES 2024 DE GESTIÓN O ESTRATEGICO

TIPO DE FICHA: OSFEM

**PILAR DE DESARROLLO / EJE TRANSVERSAL:** 4 Pilar 4: Seguridad  
**TEMA DE DESARROLLO:** Seguridad con visión ciudadana  
**PROGRAMA PRESUPUESTARIO:** 01070101 Seguridad pública  
**PROYECTO PRESUPUESTARIO:** 0107010102 Sistemas de información, comunicación y tecnologías para la seguridad pública  
**OBJETIVO DEL PROGRAMA PRESUPUESTARIO:** Incluye los proyectos orientados a combatir la inseguridad pública con estricto apego a la ley para erradicar la impunidad y la corrupción, mediante la profesionalización de los cuerpos de seguridad, modificando los métodos y programas de estudio para humanizarlos, dignificarlos y hacerlos más eficientes, aplicando sistemas de reclutamiento y selección confiable y riguroso proceso estandarizado de  
**DEPENDENCIA GENERAL:** L00 TESORERIA  
**DEPENDENCIA AUXILIAR:** 159 Secretaría Técnica de Seguridad Pública

ESTRUCTURA DEL INDICADOR

**NOMBRE DEL INDICADOR:** Promedio de presencia policial por sector y turno.  
**FÓRMULA DEL CÁLCULO:** (Total de policías operativos/Número de Sectores/Número de turnos)  
**INTERPRETACION:** Mide el total de policías por turno.  
**DIMENSIÓN QUE ATIENDE:** Eficiencia  
**DESCRIPCIÓN DEL FACTOR DE COMPARACIÓN:** En el 2023 se contaba con 65 elementos por turno, en 2024 se espera contar 70 elementos por turno.  
**AMBITO GEOGRAFICO:**  
**COBERTURA:**  
**LINEA BASE:** 65  
**Numero:** NA 1.3

FRECUENCIA DE MEDICIÓN: Trimestral

COMPORTAMIENTO DE LAS VARIABLES DURANTE EL TRIMESTRE: Enero-Marzo

VARIABLE	UNIDAD DE MEDIDA	OPERACION	META ANUAL	AVANCE TRIMESTRAL				AVANCE ACUMULADO			
				Programado	%	Alcanzado	%	Programado	%	Alcanzado	%
Total de policías operativos	Policías	Promedio	70.00	70.00	100.00	70.00	100.00	70.00	100.00	70.00	100.00
Número de sectores	Sectores	Constante	2.00	2.00	100.00	2.00	100.00	2.00	100.00	2.00	100.00
Número de turnos	Turnos	Constante	2.00	2.00	100.00	2.00	100.00	2.00	100.00	2.00	100.00

COMPORTAMIENTO DEL INDICADOR

DESCRIPCIÓN DE LA META ANUAL

Mantener el número de policías por sector, para brindar mayor seguridad a la población.

META ANUAL	TRIMESTRE: Enero-Marzo							
	AVANCE TRIMESTRAL				AVANCE ACUMULADO			
	Programado	Alcanzado	EF%	SEMAFORO	Programado	Alcanzado	EF%	SEMAFORO
17.50	17.50	17.50	100.00	verde	17.50	17.50	100.00	verde

DESCRIPCIÓN DE RESULTADOS Y JUSTIFICACIÓN EN CASO DE VARIACIÓN SUPERIOR A ± 10 % RESPECTO A LO PROGRAMADO

Continuar cumpliendo las metas del indicador

**DEPENDENCIA GENERAL:** L00 TESORERIA  
**DEPENDENCIA AUXILIAR:** 159 Secretaría Técnica de Seguridad Pública

  
**ELABORÓ**  
 LIC. DEBORAH ROCÍO LARA JASSO

H. AYUNTAMIENTO  
 TEPOZOTLÁN



2022 - 2024  
 DIRECCIÓN DE SEGURIDAD  
 PÚBLICA Y TRANSITO  
 MUNICIPAL

CAP 2ºDO MANUEL ALBERTO GONZALEZ OBEZO

PbRm-08b FICHA TECNICA DE SEGUIMIENTO DE INDICADORES 2024 DE GESTIÓN O ESTRATEGICO

TIPO DE FICHA: OSFEM

**PILAR DE DESARROLLO / EJE TRANSVERSAL:** 4 Pilar 4: Seguridad  
**TEMA DE DESARROLLO:** Seguridad con visión ciudadana  
**PROGRAMA PRESUPUESTARIO:** 01070101 Seguridad Pública  
**PROYECTO PRESUPUESTARIO:** 0107010102 Sistemas de información, comunicación y tecnologías para la seguridad pública  
**OBJETIVO DEL PROGRAMA PRESUPUESTARIO:** Incluye los proyectos orientados a combatir la inseguridad pública con estricto apego a la ley para erradicar la impunidad y la corrupción, mediante la profesionalización de los cuerpos de seguridad, modificando los métodos y programas de estudio para humanizarlos, dignificarlos y hacerlos más eficientes, aplicando sistemas de reclutamiento y selección confiable y riguroso proceso estandarizado de  
**DEPENDENCIA GENERAL:** L00 TESORERIA  
**DEPENDENCIA AUXILIAR:** 159 Secretaría Técnica de Seguridad Pública

ESTRUCTURA DEL INDICADOR

**NOMBRE DEL INDICADOR:** Porcentaje de redes vecinales creadas.  
**FÓRMULA DEL CÁLCULO:**  $(\text{Redes vecinales creadas} / \text{Redes vecinales programadas}) * 100$   
**INTERPRETACIÓN:** Mide el total de redes vecinales creadas.  
**DIMENSIÓN QUE ATIENDE:** Eficiencia  
**DESCRIPCIÓN DEL FACTOR DE COMPARACIÓN:** En el 2023 se cuenta con 7 redes vecinales, en 2024 se espera aumentar a 8 redes.  
**AMBITO GEOGRAFICO:**  
**COBERTURA:**  
**LÍNEA BASE:** 7  
**Numero:** NA 1.4

FRECUENCIA DE MEDICIÓN: Trimestral

COMPORTAMIENTO DE LAS VARIABLES DURANTE EL TRIMESTRE: Enero-Marzo

VARIABLE	UNIDAD DE MEDIDA	OPERACION	META ANUAL	AVANCE TRIMESTRAL				AVANCE ACUMULADO			
				Programado	%	Alcanzado	%	Programado	%	Alcanzado	%
Redes vecinales creadas	Redes vecinales	Sumable	8.00	0.00	0.00	0.00	0.00	0.00	0.00	0.00	0.00
Redes vecinales programadas	Redes vecinales	Valor actual	8.00	7.00	87.50	7.00	100.00	7.00	87.50	7.00	100.00

COMPORTAMIENTO DEL INDICADOR

DESCRIPCIÓN DE LA META ANUAL

Aumentar el número de redes vecinales en el municipio

META ANUAL	TRIMESTRE: Enero-Marzo							
	AVANCE TRIMESTRAL				AVANCE ACUMULADO			
	Programado	Alcanzado	EF%	SEMAFORO	Programado	Alcanzado	EF%	SEMAFORO
100.00	0.00	0.00	0.00	verde	0.00	0.00	0.00	verde

DESCRIPCIÓN DE RESULTADOS Y JUSTIFICACIÓN EN CASO DE VARIACIÓN SUPERIOR A ± 10% RESPECTO A LO PROGRAMADO

Continuar con la programación de metas

**DEPENDENCIA GENERAL:** L00 TESORERIA  
**DEPENDENCIA AUXILIAR:** 159 Secretaría Técnica de Seguridad Pública

H. AYUNTAMIENTO  
TEPOTZOTLÁN, ME.

EVALUACIÓN DEL INDICADOR



2022 - 2024

DIRECCIÓN DE SEGURIDAD  
PÚBLICA Y TRANSITO  
MUNICIPAL

ELABORÓ  
LIC. LEBORAN KOCIO LARA JASSO

CAP 2º DO MANUEL ALBERTO GONZALEZ OBEZO

**PbRm-08b FICHA TECNICA DE SEGUIMIENTO DE INDICADORES 2024 DE GESTIÓN O ESTRATEGICO**

TIPO DE FICHA: OSFEM

**PILAR DE DESARROLLO / EJE TRANSVERSAL:** 4 Pilar 4: Seguridad

**TEMA DE DESARROLLO:** Seguridad con visión ciudadana

**PROGRAMA PRESUPUESTARIO:** 01070101 Seguridad pública

**PROYECTO PRESUPUESTARIO:** 0107010102 Sistemas de información, comunicación y tecnologías para la seguridad pública

**OBJETIVO DEL PROGRAMA PRESUPUESTARIO:** Incluye los proyectos orientados a combatir la inseguridad pública con estricto apego a la ley para erradicar la impunidad y la corrupción, mediante la profesionalización de los cuerpos de seguridad, modificando los métodos y programas de estudio para humanizarlos, dignificarlos y hacerlos más eficientes, aplicando sistemas de reclutamiento y selección confiable y riguroso proceso estandarizado de

**DEPENDENCIA GENERAL:** L00 TESORERIA

**DEPENDENCIA AUXILIAR:** 159 Secretaría Técnica de Seguridad Pública

**ESTRUCTURA DEL INDICADOR**

**NOMBRE DEL INDICADOR:** Porcentaje de patrullas con GPS funcionando.

**FÓRMULA DEL CÁLCULO:** (No. de Patrullas con GPS funcionando / Total de Patrullas) \* 100

**INTERPRETACIÓN:** Equipar las patrullas con dispositivos de Geolocalización.

**DIMENSIÓN QUE ATIENDE:** Eficiencia

**FRECUENCIA DE MEDICIÓN:** Trimestral

**DESCRIPCIÓN DEL FACTOR DE COMPARACIÓN:** Durante el ejercicio fiscal anterior se instalaron 55 equipos de geolocalización mismos que se mantuvieron en óptimo funcionamiento. dado el incremento en el parque vehicular es necesario aumentar a 5

**AMBITO GEOGRAFICO:**

**COBERTURA:**

**LÍNEA BASE:** 55

**Numero:** NA 2.1

**COMPORTAMIENTO DE LAS VARIABLES DURANTE EL TRIMESTRE: Enero-Marzo**

VARIABLE	UNIDAD DE MEDIDA	OPERACION	META ANUAL	AVANCE TRIMESTRAL				AVANCE ACUMULADO			
				Programado	%	Alcanzado	%	Programado	%	Alcanzado	%
No. de Patrullas con GPS funcionando	Patrullas GPS	Constante	55.00	55.00	100.00	55.00	100.00	55.00	100.00	55.00	100.00
Total de Patrullas	Patrullas GPS	Constante	55.00	55.00	100.00	55.00	100.00	55.00	100.00	55.00	100.00

**COMPORTAMIENTO DEL INDICADOR**

**DESCRIPCIÓN DE LA META ANUAL**

Equipar las patrullas con dispositivos de Geolocalización.

META ANUAL	TRIMESTRE: Enero-Marzo							
	AVANCE TRIMESTRAL				AVANCE ACUMULADO			
	Programado	Alcanzado	EF%	SEMAFORO	Programado	Alcanzado	EF%	SEMAFORO
100.00	100.00	100.00	100.00	verde	100.00	100.00	100.00	verde

DESCRIPCIÓN DE RESULTADOS Y JUSTIFICACIÓN EN CASO DE VARIACIÓN SUPERIOR A ± 10 % RESPECTO A LO PROGRAMADO

continuar cumpliendo las metas del indicador

**DEPENDENCIA GENERAL:** L00 TESORERIA

**DEPENDENCIA AUXILIAR:** 159 Secretaría Técnica de Seguridad Pública

ELABORÓ
   
 LIC. DEBORAH LUCIO LARA JASSO

H. AYUNTAMIENTO DE
   
 TEPOZOTLÁN, MEX.
   
  
 2022 - 2024
   
 DIRECCIÓN DE SEGURIDAD
   
 PÚBLICA Y TRÁNSITO
   
 MUNICIPAL.
   
 VO. BO
   
  
 CAP 2ºDO MANUEL ALBERTO GONZALEZ OBEZO

**PILAR DE DESARROLLO / EJE TRANSVERSAL:** 4 Pilar 4: Seguridad

**TEMA DE DESARROLLO:** Seguridad con visión ciudadana

**PROGRAMA PRESUPUESTARIO:** 01070101 Seguridad pública

**PROYECTO PRESUPUESTARIO:** 0107010102 Sistemas de información, comunicación y tecnologías para la seguridad pública

**OBJETIVO DEL PROGRAMA PRESUPUESTARIO:** Incluye los proyectos orientados a combatir la inseguridad pública con estricto apego a la ley para erradicar la impunidad y la corrupción, mediante la profesionalización de los cuerpos de seguridad, modificando los métodos y programas de estudio para humanizarlos, dignificarlos y hacerlos más eficientes, aplicando sistemas de reclutamiento y selección confiable y riguroso proceso estandarizado de

**DEPENDENCIA GENERAL:** L00 TESORERIA

**DEPENDENCIA AUXILIAR:** 159 Secretaría Técnica de Seguridad Pública

**ESTRUCTURA DEL INDICADOR**

**NOMBRE DEL INDICADOR:** Porcentaje de patrullas con cámaras de video funcionando.

**FÓRMULA DEL CÁLCULO:**  $(\text{No. de Patrullas con Cámara de Video Operando} / \text{Total de Patrullas}) * 100$

**INTERPRETACIÓN:** Mantener estandares de calidad en el servicio a través de personal capacitado y con amplio conocimiento en la rama de humanidades

**DIMENSIÓN QUE ATIENDE:** Eficiencia

**DESCRIPCIÓN DEL FACTOR DE COMPARACIÓN:** Se tienen veinte patrullas con camara para el ejercicio fiscal 2024

**AMBITO GEOGRAFICO:**

**COBERTURA:**

**LINEA BASE:** 20

**Numero:** NA 2.2

**FRECUENCIA DE MEDICIÓN:** Trimestral

**COMPORTAMIENTO DE LAS VARIABLES DURANTE EL TRIMESTRE: Enero-Marzo**

VARIABLE	UNIDAD DE MEDIDA	OPERACION	META ANUAL	AVANCE TRIMESTRAL				AVANCE ACUMULADO			
				Programado	%	Alcanzado	%	Programado	%	Alcanzado	%
No. de Patrullas con Cámara de Video Operando	Patrullas	Sumable	20.00	0.00	0.00	0.00	0.00	0.00	0.00	0.00	0.00
Total de Patrullas	Patrullas	Constante	20.00	20.00	100.00	20.00	100.00	20.00	100.00	20.00	100.00

**COMPORTAMIENTO DEL INDICADOR**

**DESCRIPCION DE LA META ANUAL**

Del total de patrullas en el municipio (38) se contempla instalar camaras de video vigilancia en 20 de ellas

META ANUAL	TRIMESTRE: Enero-Marzo							
	AVANCE TRIMESTRAL				AVANCE ACUMULADO			
	Programado	Alcanzado	EF%	SEMAFORO	Programado	Alcanzado	EF%	SEMAFORO
100.00	0.00	0.00	0.00	verde	0.00	0.00	0.00	verde

DESCRIPCIÓN DE RESULTADOS Y JUSTIFICACIÓN EN CASO DE VARIACIÓN SUPERIOR A ± 10 % RESPECTO A LO PROGRAMADO

continuar cumpliendo las metas del indicador

**DEPENDENCIA GENERAL:** L00 TESORERIA

**DEPENDENCIA AUXILIAR:** 159 Secretaría Técnica de Seguridad Pública

H. AYUNTAMIENTO  
TEPOTZOTLÁN  
EVALUACIÓN DEL INDICADOR



2022 - 2024  
DIRECCIÓN DE SEGURIDAD  
PÚBLICA Y TRANSITO  
MUNICIPAL

ELABORÓ  
  
LIC. DEBORAH ROCÍO LARA JASSO

  
CAP 2ºDO MANUEL ALBERTO GONZALEZ OBEZO



**PILAR DE DESARROLLO / EJE TRANSVERSAL:** 4 Pilar 4: Seguridad  
**TEMA DE DESARROLLO:** Seguridad con visión ciudadana  
**PROGRAMA PRESUPUESTARIO:** 01070101 Seguridad pública  
**PROYECTO PRESUPUESTARIO:** 0107010102 Sistemas de información, comunicación y tecnologías para la seguridad pública  
**OBJETIVO DEL PROGRAMA PRESUPUESTARIO:** Incluye los proyectos orientados a combatir la inseguridad pública con estricto apego a la ley para erradicar la impunidad y la corrupción, mediante la profesionalización de los cuerpos de seguridad, modificando los métodos y programas de estudio para humanizarlos, dignificarlos y hacerlos más eficientes, aplicando sistemas de reclutamiento y selección confiable y riguroso proceso estandarizado de L00 TESORERIA  
**DEPENDENCIA GENERAL:** L00 TESORERIA  
**DEPENDENCIA AUXILIAR:** 159 Secretaría Técnica de Seguridad Pública

**ESTRUCTURA DEL INDICADOR**

**NOMBRE DEL INDICADOR:** Porcentaje cámaras de video vigilancia en operación.  
**FÓRMULA DEL CALCULO:** (No. de Cámaras de videovigilancia funcionando / Total de Cámaras de videovigilancia instaladas) \* 100  
**INTERPRETACIÓN:** que los ciudadanos del municipio de Tepotzotlán y sus turistas tengan la seguridad de que se encuentran seguros por medio de las camaras de video vigilancia.  
**DIMENSIÓN QUE ATIENDE:** Eficiencia  
**DESCRIPCIÓN DEL FACTOR DE COMPARACIÓN:** Se cuenta con 546 camaras instaladas hasta el año 2023, para este año 2024 -se culmina con 586 camaras.  
**AMBITO GEOGRAFICO:**  
**COBERTURA:**  
**LÍNEA BASE:** 546  
**Numero:** NA 2.3  
**FRECUENCIA DE MEDICIÓN:** Trimestral

**COMPORTAMIENTO DE LAS VARIABLES DURANTE EL TRIMESTRE: Enero-Marzo**

VARIABLE	UNIDAD DE MEDIDA	OPERACION	META ANUAL	AVANCE TRIMESTRAL				AVANCE ACUMULADO			
				Programado	%	Alcanzado	%	Programado	%	Alcanzado	%
No. de Cámaras de videovigilancia funcionando	Camaras	Constante	546.00	546.00	100.00	546.00	100.00	546.00	100.00	546.00	100.00
Total de Cámaras de videovigilancia instalados	Camaras	No sumable	586.00	546.00	93.17	546.00	100.00	546.00	93.17	546.00	100.00

**COMPORTAMIENTO DEL INDICADOR**

**DESCRIPCION DE LA META ANUAL**

Se tiene el proyecto de instalar 26 cámaras en zonas de alto indice delictivo equipadas con tecnología de punta, llegando a un total de 510 en el municipio

METAANUAL	TRIMESTRE: Enero-Marzo							
	AVANCE TRIMESTRAL				AVANCE ACUMULADO			
	Programado	Alcanzado	EF%	SEMAFORO	Programado	Alcanzado	EF%	SEMAFORO
93.17	100.00	100.00	100.00	verde	100.00	100.00	100.00	verde

DESCRIPCIÓN DE RESULTADOS Y JUSTIFICACIÓN EN CASO DE VARIACIÓN SUPERIOR A ± 10 % RESPECTO A LO PROGRAMADO

continuar cumpliendo las metas del indicador

**DEPENDENCIA GENERAL:** L00 TESORERIA  
**DEPENDENCIA AUXILIAR:** 159 Secretaría Técnica de Seguridad Pública

**H. AYUNTAMIENTO DE TEPOTZOTLÁN, MÉX.**



2022 - 2024  
**DIRECCIÓN DE SEGURIDAD PÚBLICA Y TRANSITO MUNICIPAL**

*[Firma]*  
**ELABORÓ**  
 LIC. DEBORAH ROCÍO LARA JASSO

*[Firma]*  
**VO. BO.**  
 CAP 2ºDO MANUEL ALBERTO GONZALEZ OBEZO

PbRm-08b FICHA TECNICA DE SEGUIMIENTO DE INDICADORES 2024 DE GESTIÓN O ESTRATEGICO

TIPO DE FICHA: OSFEM

PILAR DE DESARROLLO / EJE TRANSVERSAL: 4 Pilar 4: Seguridad

TEMA DE DESARROLLO: Seguridad con vision ciudadana

PROGRAMA PRESUPUESTARIO: 01070101 Seguridad pública

PROYECTO PRESUPUESTARIO: 0107010102 Sistemas de información, comunicación y tecnologías para la seguridad pública

OBJETIVO DEL PROGRAMA PRESUPUESTARIO: Incluye los proyectos orientados a combatir la inseguridad pública con estricto apego a la ley para erradicar la impunidad y la corrupción, mediante la profesionalización de los cuerpos de seguridad, modificando los métodos y programas de estudio para humanizarlos, dignificarlos y hacerlos más eficientes, aplicando sistemas de reclutamiento y selección confiable y riguroso proceso estandarizado de

DEPENDENCIA GENERAL: L00 TESORERÍA

DEPENDENCIA AUXILIAR: 159 Secretaría Técnica de Seguridad Pública

ESTRUCTURA DEL INDICADOR

NOMBRE DEL INDICADOR: Promedio de eventos reportados por el sistema de videocámaras.

FÓRMULA DEL CÁLCULO: (No. de cámaras de videovigilancia con al menos un Evento reportado/Total de Cámaras de videovigilancia instaladas)

INTERPRETACIÓN: Aumentar el promedio de eventos reportados por el sistema de videocámaras

DIMENSIÓN QUE ATIENDE: Eficiencia

FRECUENCIA DE MEDICIÓN: Trimestral

DESCRIPCIÓN DEL FACTOR DE COMPARACIÓN: En el año 2023 se detectaron 800 incidentes mediante las camaras de video vigilancia, en el año 2024 se pretende aumentar el numero de incidentes a 860 mediante monitoreo

AMBITO GEOGRAFICO:

COBERTURA:

LINEA BASE: 800

Numero: NA 2.4

COMPORTAMIENTO DE LAS VARIABLES DURANTE EL TRIMESTRE: Enero-Marzo

VARIABLE	UNIDAD DE MEDIDA	OPERACION	META ANUAL	AVANCE TRIMESTRAL				AVANCE ACUMULADO			
				Programado	%	Alcanzado	%	Programado	%	Alcanzado	%
No. de cámaras de videovigilancia con al menos un Evento reportado	Eventos reportados	Promedio	215.00	200.00	93.02	200.00	100.00	200.00	93.02	200.00	100.00
Total de Cámaras de videovigilancia instaladas	Cámaras de videovigilancia	Valor actual	566.00	558.00	95.22	558.00	100.00	558.00	95.22	558.00	100.00

COMPORTAMIENTO DEL INDICADOR

DESCRIPCIÓN DE LA META ANUAL

Utilizando la infraestructura de video vigilancia, se pretende aumentar la detencion de eventos delictivos mediante monitoreo.

META ANUAL	TRIMESTRE: Enero-Marzo							
	AVANCE TRIMESTRAL				AVANCE ACUMULADO			
	Programado	Alcanzado	EF%	SEMAFORO	Programado	Alcanzado	EF%	SEMAFORO
0.37	0.36	0.36	100.00	verde	0.36	0.36	100.00	verde

DESCRIPCIÓN DE RESULTADOS Y JUSTIFICACIÓN EN CASO DE VARIACIÓN SUPERIOR A ± 10 % RESPECTO A LO PROGRAMADO

continuar cumpliendo las metas del indicador

DEPENDENCIA GENERAL: L00 TESORERÍA

DEPENDENCIA AUXILIAR: 159 Secretaría Técnica de Seguridad Pública


EVALUACIÓN DEL INDICADOR  
**H. AYUNTAMIENTO**  
**TEPOZOTLÁN, MEX**



2022 - 2024

DIRECCIÓN DE SEGURIDAD  
 PÚBLICA Y TRANSITO  
 MUNICIPAL

CAP 2ºDO MANUEL ALBERTO GONZALEZ OBEZO

  
 ELABORO  
 LIC. DEBORAH ROCÍO LARA JASSO

**PILAR DE DESARROLLO / EJE TRANSVERSAL:** 4 Pilar 4: Seguridad

**TEMA DE DESARROLLO:** Seguridad con visión ciudadana

**PROGRAMA PRESUPUESTARIO:** 01070101 Seguridad pública

**PROYECTO PRESUPUESTARIO:** 0107010102 Sistemas de información, comunicación y tecnologías para la seguridad pública

**OBJETIVO DEL PROGRAMA PRESUPUESTARIO:** Incluye los proyectos orientados a combatir la inseguridad pública con estricto apego a la ley para erradicar la impunidad y la corrupción, mediante la profesionalización de los cuerpos de seguridad, modificando los métodos y programas de estudio para humanizarlos, dignificarlos y hacerlos más eficientes, aplicando sistemas de reclutamiento y selección confiable y riguroso proceso estandarizado de

**DEPENDENCIA GENERAL:** L00 TESORERIA

**DEPENDENCIA AUXILIAR:** 159 Secretaría Técnica de Seguridad Pública

**ESTRUCTURA DEL INDICADOR**

**NOMBRE DEL INDICADOR:** Porcentaje de cumplimiento en la elaboración del análisis delictivo.

**FÓRMULA DEL CÁLCULO:** (Documento de análisis delictivos-realizados / Documento de análisis delictivos-programados) \* 100

**INTERPRETACIÓN:** Tener una base de datos de incidencia delictiva.

**DIMENSIÓN QUE ATIENDE:** Eficiencia

**DESCRIPCIÓN DEL FACTOR DE COMPARACIÓN:** En el año 2023 se generaron un total de 24 reportes de incidencia delictiva, para el año 2024 se realizan 24 reportes al año.

**AMBITO GEOGRAFICO:**

**COBERTURA:**

**LÍNEA BASE:** 24

**FRECUENCIA DE MEDICIÓN:** Trimestral

**Numero:** NA 2.5

**COMPORTAMIENTO DE LAS VARIABLES DURANTE EL TRIMESTRE: Enero-Marzo**

VARIABLE	UNIDAD DE MEDIDA	OPERACION	META ANUAL	AVANCE TRIMESTRAL				AVANCE ACUMULADO			
				Programado	%	Alcanzado	%	Programado	%	Alcanzado	%
Documento de analisis delictivos-realizados	Documento	Sumable	24.00	6.00	25.00	6.00	100.00	6.00	25.00	6.00	100.00
Documento de analisis delictivos-programados	Documento	Constante	24.00	24.00	100.00	24.00	100.00	24.00	100.00	24.00	100.00

**COMPORTAMIENTO DEL INDICADOR**

**DESCRIPCION DE LA META ANUAL**

Realizar el análisis delictivo para la prevención y combate del delito, identificando las localidades con mayor incidencia de delitos, así como su comportamiento, actores delictivos; estrategias de pr

META ANUAL	TRIMESTRE: Enero-Marzo							
	AVANCE TRIMESTRAL				AVANCE ACUMULADO			
	Programado	Alcanzado	EF%	SEMAFORO	Programado	Alcanzado	EF%	SEMAFORO
100.00	25.00	25.00	100.00	verde	25.00	25.00	100.00	verde

DESCRIPCION DE RESULTADOS Y JUSTIFICACION EN CASO DE VARIACION SUPERIOR A 10 % RESPECTO A LO PROGRAMADO

continuar cumpliendo las metas del indicador

**DEPENDENCIA GENERAL:** L00 TESORERIA

**DEPENDENCIA AUXILIAR:** 159 Secretaría Técnica de Seguridad Pública

  
ELABORO  
LIC. DEBORAH ROCIO LARA JASSO

H. AYUNTAMIENTO DE  
EVALUACION DEL INDICADOR  
TEPOTZOTLÁN, ME.



2022 - 2024  
DIRECCION DE SEGURIDAD  
PÚBLICA Y TRANSITO  
MUNICIPAL

CAP 2º DO MANUEL ALBERTO GONZALEZ OBEZO

**PILAR DE DESARROLLO / EJE TRANSVERSAL:** 4 Pilar 4: Seguridad

**TEMA DE DESARROLLO:** Seguridad con visión ciudadana

**PROGRAMA PRESUPUESTARIO:** 01070101 Seguridad pública

**PROYECTO PRESUPUESTARIO:** 0107010102 Sistemas de información, comunicación y tecnologías para la seguridad pública

**OBJETIVO DEL PROGRAMA PRESUPUESTARIO:** Incluye los proyectos orientados a combatir la inseguridad pública con estricto apego a la ley para erradicar la impunidad y la corrupción, mediante la profesionalización de los cuerpos de seguridad, modificando los métodos y programas de estudio para humanizarlos, dignificarlos y hacerlos más eficientes, aplicando sistemas de reclutamiento y selección confiable y riguroso proceso estandarizado de

**DEPENDENCIA GENERAL:** L00 TESORERÍA

**DEPENDENCIA AUXILIAR:** 159 Secretaría Técnica de Seguridad Pública

**ESTRUCTURA DEL INDICADOR**

**NOMBRE DEL INDICADOR:** Porcentaje de actualización del Atlas de Incidencia Delictiva Municipal.

**FÓRMULA DEL CÁLCULO:** (Actualizaciones del Atlas de Incidencia Delictiva Municipal Realizadas / Actualización de Atlas de Riesgo Municipal Programadas) \* 100

**INTERPRETACIÓN:** realizar un mapa de incidencias mostrando a las comunidades con mayor incidencia delictiva como una herramienta para la toma de decisiones.

**DIMENSIÓN QUE ATIENDE:** Eficiencia FRECUENCIA DE MEDICIÓN: Trimestral

**DESCRIPCIÓN DEL FACTOR DE COMPARACIÓN:** En el año 2023 se realizaron 12 atlas de incidencia delictiva, para el año 2024 se tiene contemplado realizar un mapa delictivos al mes es decir 12 al año.

**AMBITO GEOGRAFICO:**

**COBERTURA:**

**LÍNEA BASE:** 12

**Numero:** NA 2.6

**COMPORTAMIENTO DE LAS VARIABLES DURANTE EL TRIMESTRE: Enero-Marzo**

VARIABLE	UNIDAD DE MEDIDA	OPERACION	META ANUAL	AVANCE TRIMESTRAL				AVANCE ACUMULADO			
				Programado	%	Alcanzado	%	Programado	%	Alcanzado	%
Actualizaciones del Atlas de Incidencia Delictiva Municipal Realizadas	Actualizaciones	Sumable	12.00	3.00	25.00	3.00	100.00	3.00	25.00	3.00	100.00
Actualización de Atlas de Riesgo Municipal Programadas	Actualizaciones	Constante	12.00	12.00	100.00	12.00	100.00	12.00	100.00	12.00	100.00

**COMPORTAMIENTO DEL INDICADOR**

**DESCRIPCIÓN DE LA META ANUAL**

Se realizara un atlas de incidencia delictiva detallando y mostrando las poblaciones que se encuentren con mayor problemática.

META ANUAL	TRIMESTRE: Enero-Marzo								
	AVANCE TRIMESTRAL				SEMAFORO	AVANCE ACUMULADO			
	Programado	Alcanzado	EF%			Programado	Alcanzado	EF%	SEMAFORO
100.00	25.00	25.00	100.00	verde	25.00	25.00	100.00	verde	

DESCRIPCIÓN DE RESULTADOS Y JUSTIFICACIÓN EN CASO DE VARIACIÓN SUPERIOR A 10 % RESPECTO A LO PROGRAMADO

continuar cumpliendo las metas del indicador

**DEPENDENCIA GENERAL:** L00 TESORERÍA

**DEPENDENCIA AUXILIAR:** 159 Secretaría Técnica de Seguridad Pública

**H. AYUNTAMIENTO**  
**TEPOTZOTLÁN**



2022 - 2024  
DIRECCIÓN DE SEGURIDAD  
PÚBLICA Y TRANSITO  
MUNICIPAL

V.O. B.O.  
*[Firma]*

ELABORÓ  
*[Firma]*  
LIC. DEBORAH ROCÍO LARA JASSO

CAP 2ºDO MANUEL ALBERTO GONZALEZ OBEZO

**PILAR DE DESARROLLO / EJE TRANSVERSAL:** 4 Pilar 4: Seguridad

**TEMA DE DESARROLLO:** Seguridad con visión ciudadana

**PROGRAMA PRESUPUESTARIO:** 01070101 Seguridad pública

**PROYECTO PRESUPUESTARIO:** 0107010102 Sistemas de información, comunicación y tecnologías para la seguridad pública

**OBJETIVO DEL PROGRAMA PRESUPUESTARIO:** Incluye los proyectos orientados a combatir la inseguridad pública con estricto apego a la ley para erradicar la impunidad y la corrupción, mediante la profesionalización de los cuerpos de seguridad, modificando los métodos y programas de estudio para humanizarlos, dignificarlos y hacerlos más eficientes, aplicando sistemas de reclutamiento y selección confiable y riguroso proceso estandarizado de

**DEPENDENCIA GENERAL:** L00 TESORERIA

**DEPENDENCIA AUXILIAR:** 159 Secretaría Técnica de Seguridad Pública

**ESTRUCTURA DEL INDICADOR**

**NOMBRE DEL INDICADOR:** Porcentaje de informes policiaes homologados generados.

**FÓRMULA DEL CÁLCULO:**  $(\text{Informes Policiales Homologados realizados} / \text{Informes policiaes homologados programados}) * 100$

**INTERPRETACIÓN:** Integrar a plataforma México los IPH generados en el municipio

**DIMENSIÓN QUE ATIENDE:** Eficiencia

**DESCRIPCIÓN DEL FACTOR DE COMPARACIÓN:** En el año 2023 se generaron un total de 610 IPH por casos delictivos, y se pretende para el año 2024 lograr el registro de 800

**AMBITO GEOGRAFICO:**

**COBERTURA:**

**LÍNEA BASE:** 610

**Numero:** NA 2.7

**FRECUENCIA DE MEDICIÓN:** Trimestral

**COMPORTAMIENTO DE LAS VARIABLES DURANTE EL TRIMESTRE: Enero-Marzo**

VARIABLE	UNIDAD DE MEDIDA	OPERACION	META ANUAL	AVANCE TRIMESTRAL				AVANCE ACUMULADO			
				Programado	%	Alcanzado	%	Programado	%	Alcanzado	%
Informes Policiales Homologados realizados	IPH	Semable	800.00	200.00	25.00	153.00	76.50	200.00	25.00	153.00	76.50
Informes policiaes homologados programados	IPH	Constante	800.00	800.00	100.00	800.00	100.00	800.00	100.00	800.00	100.00

**COMPORTAMIENTO DEL INDICADOR**

**DESCRIPCION DE LA META ANUAL**

Disminuir el número de IPH generados en el municipio, muestra de la baja en la incidencia delictiva.

META ANUAL	TRIMESTRE: Enero-Marzo								
	AVANCE TRIMESTRAL				SEMAFORO	AVANCE ACUMULADO			
	Programado	Alcanzado	EF%	SEMAFORO		Programado	Alcanzado	EF%	SEMAFORO
100.00	25.00	19.13	76.52	amarillo	25.00	19.13	76.52	amarillo	

**DESCRIPCIÓN DE RESULTADOS Y JUSTIFICACIÓN EN CASO DE VARIACIÓN SUPERIOR A ± 10 % RESPECTO A LO PROGRAMADO**  
llevaron a cabo la remodelación de las galerías, por lo que se dio la instrucción de remitir lo necesario.

Implementar estrategias para poder cumplir las metas programadas del indicador.

**DEPENDENCIA GENERAL:** L00 TESORERIA

**DEPENDENCIA AUXILIAR:** 159 Secretaría Técnica de Seguridad Pública

H. AYUNTAMIENTO  
TEPOZOTLÁN, ME. A.



2022 - 2024  
DIRECCIÓN DE SEGURIDAD  
PÚBLICA Y TRANSITO  
MUNICIPAL

ELABORADO  
  
LIC. DEBORAH ROCÍO LARA JASSO

CAP 2º DO MANUEL ALBERTO GONZALEZ OBEZO

**PILAR DE DESARROLLO / EJE TRANSVERSAL:** 4 Pilar 4: Seguridad

**TEMA DE DESARROLLO:** Seguridad con visión ciudadana

**PROGRAMA PRESUPUESTARIO:** 01070101 Seguridad pública

**PROYECTO PRESUPUESTARIO:** 0107010102 Sistemas de información, comunicación y tecnologías para la seguridad pública

**OBJETIVO DEL PROGRAMA PRESUPUESTARIO:** Incluye los proyectos orientados a combatir la inseguridad pública con estricto apego a la ley para erradicar la impunidad y la corrupción, mediante la profesionalización de los cuerpos de seguridad, modificando los métodos y programas de estudio para humanizarlos, dignificarlos y hacerlos más eficientes, aplicando sistemas de reclutamiento y selección confiable y riguroso proceso estandarizado de L00 TESORERIA

**DEPENDENCIA GENERAL:** L00 TESORERIA

**DEPENDENCIA AUXILIAR:** 159 Secretaría Técnica de Seguridad Pública

**ESTRUCTURA DEL INDICADOR**

**NOMBRE DEL INDICADOR:** Porcentaje de elementos de seguridad con Certificado Único Policial .

**FÓRMULA DEL CÁLCULO:**  $(\text{Elementos de seguridad con Certificado Único Policial} / \text{Total de elementos de seguridad en activo del municipio}) * 100$

**INTERPRETACION:** Mide los Certificados Únicos Policiales a realizar.

**DIMENSIÓN QUE ATIENDE:** Eficiencia

**DESCRIPCIÓN DEL FACTOR DE COMPARACIÓN:** En 2023 se obtuvieron 53 Certificados Únicos Policiales, en el 2024 se espera realizar 55 Certificados Únicos Policiales.

**AMBITO GEOGRAFICO:**

**COBERTURA:**

**LÍNEA BASE:** 53

**Numero:** NA 3.1

**FRECUENCIA DE MEDICIÓN:** Trimestral

**COMPORTAMIENTO DE LAS VARIABLES DURANTE EL TRIMESTRE: Enero-Marzo**

VARIABLE	UNIDAD DE MEDIDA	OPERACION	META ANUAL	AVANCE TRIMESTRAL				AVANCE ACUMULADO			
				Programado	%	Alcanzado	%	Programado	%	Alcanzado	%
Elementos de seguridad con Certificado Único Policial	Elementos certificados	Sumable	50.00	0.00	0.00	0.00	0.00	0.00	0.00	0.00	0.00
Total de elementos de seguridad en activo del municipio	Elementos certificados	Valor actual	186.00	181.00	96.56	145.00	90.05	161.00	96.56	145.00	90.05

**COMPORTAMIENTO DEL INDICADOR**

**DESCRIPCIÓN DE LA META ANUAL**

Contar con el 100% del personal con Certificación Único Policial.

META ANUAL	TRIMESTRE: Enero-Marzo							
	AVANCE TRIMESTRAL				AVANCE ACUMULADO			
	Programado	Alcanzado	EF%	SEMAFORO	Programado	Alcanzado	EF%	SEMAFORO
29.57	0.00	0.00	0.00	verde	0.00	0.00	0.00	verde

DESCRIPCIÓN DE RESULTADOS Y JUSTIFICACIÓN EN CASO DE VARIACIÓN SUPERIOR A ± 10 % RESPECTO A LO PROGRAMADO

continuar cumpliendo las metas del indicador

**DEPENDENCIA GENERAL:** L00 TESORERIA

**DEPENDENCIA AUXILIAR:** 159 Secretaría Técnica de Seguridad Pública

**H. AYUNTAMIENTO D. TEPOTZOTLÁN, MEX.**



2022 - 2024  
DIRECCIÓN DE SEGURIDAD PÚBLICA Y TRÁNSITO MUNICIPAL

*(Signature)*  
ELABORA

LIC. DEBORAH ROCIO LARA JASSO

*(Signature)*  
V. D. G.

CAP 2º/DO MANUELA ALBERTO GONZALEZ OBEZO

**PbRm-08b FICHA TECNICA DE SEGUIMIENTO DE INDICADORES 2024 DE GESTIÓN O ESTRATEGICO**

TIPO DE FICHA: OSFEM

**PILAR DE DESARROLLO / EJE TRANSVERSAL:** 4 Pilar 4: Seguridad  
**TEMA DE DESARROLLO:** Seguridad con visión ciudadana  
**PROGRAMA PRESUPUESTARIO:** 01070101 Seguridad pública  
**PROYECTO PRESUPUESTARIO:** 0107010102 Sistemas de información, comunicación y tecnologías para la seguridad pública  
**OBJETIVO DEL PROGRAMA PRESUPUESTARIO:** Incluye los proyectos orientados a combatir la inseguridad pública con estricto apego a la ley para erradicar la impunidad y la corrupción, mediante la profesionalización de los cuerpos de seguridad, modificando los métodos y programas de estudio para humanizarlos, dignificarlos y hacerlos más eficientes, aplicando sistemas de reclutamiento y selección confiable y riguroso proceso estandarizado de L00 TESORERIA  
**DEPENDENCIA GENERAL:** L00 TESORERIA  
**DEPENDENCIA AUXILIAR:** 159 Secretaría Técnica de Seguridad Pública

**ESTRUCTURA DEL INDICADOR**

**NOMBRE DEL INDICADOR:** Porcentaje de elementos de seguridad con resultado aprobatorio del Centro de Control de Confianza.  
**FÓRMULA DEL CÁLCULO:** (Elementos con exámenes aprobatorios y vigentes / Total de elementos del Estado de fuerza municipal) \*100  
**INTERPRETACIÓN:** Mide el total de evaluaciones de control de confianza.  
**DIMENSIÓN QUE ATIENDE:** Eficiencia  
**DESCRIPCIÓN DEL FACTOR DE COMPARACIÓN:** En 2023 se llevaron a cabo 52 exámenes de control de confianza, para el 2024 se espera realizar 80 exámenes de control y confianza.  
**AMBITO GEOGRAFICO:**  
**COBERTURA:**  
**LINEA BASE:** 52  
**Numero:** NA 3.2

**FRECUENCIA DE MEDICIÓN:** Trimestral

**COMPORTAMIENTO DE LAS VARIABLES DURANTE EL TRIMESTRE: Enero-Marzo**

VARIABLE	UNIDAD DE MEDIDA	OPERACION	META ANUAL	AVANCE TRIMESTRAL				AVANCE ACUMULADO			
				Programado	%	Alcanzado	%	Programado	%	Alcanzado	%
Elementos con exámenes aprobatorios y vigentes	Exámenes	Sumable	80.00	0.00	0.00	0.00	0.00	0.00	0.00	0.00	0.00
Total de elementos del Estado de fuerza municipal	Exámenes	Valor actual	186.00	0.00	0.00	158.00	0.00	0.00	158.00	0.00	0.00

**COMPORTAMIENTO DEL INDICADOR**

**DESCRIPCIÓN DE LA META ANUAL**


Llevar a cabo los exámenes de control y confianza concertados.

META ANUAL	TRIMESTRE: Enero-Marzo							
	AVANCE TRIMESTRAL				AVANCE ACUMULADO			
	Programado	Alcanzado	EF%	SEMAFORO	Programado	Alcanzado	EF%	SEMAFORO
43.01	0.00	0.00	0.00	verde	0.00	0.00	0.00	verde

DESCRIPCIÓN DE RESULTADOS Y JUSTIFICACIÓN EN CASO DE VARIACIÓN SUPERIOR A ± 10 % RESPECTO A LO PROGRAMADO

continuar cumpliendo las metas del indicador

**DEPENDENCIA GENERAL:** L00 TESORERIA  
**DEPENDENCIA AUXILIAR:** 159 Secretaría Técnica de Seguridad Pública

  
 LIC. DEBORAH ROSIO LARA JASSO

H. AYUNTAMIENTO DE TEPOTZOTLÁN, MEX.  
 2022 - 2024  
 DIRECCIÓN DE SEGURIDAD PÚBLICA Y TRANSITO MUNICIPAL  
 CAP 2º DO MANUEL ALBERTO GONZALEZ OBEZO

**PbRm-08b FICHA TÉCNICA DE SEGUIMIENTO DE INDICADORES 2024 DE GESTIÓN O ESTRATEGICO**

TIPO DE FICHA: OSFEM

**PILAR DE DESARROLLO / EJE TRANSVERSAL:** 4 Pilar 4: Seguridad  
**TEMA DE DESARROLLO:** Seguridad con visión ciudadana  
**PROGRAMA PRESUPUESTARIO:** 01070101 Seguridad pública  
**PROYECTO PRESUPUESTARIO:** 0107010102 Sistemas de información, comunicación y tecnologías para la seguridad pública  
**OBJETIVO DEL PROGRAMA PRESUPUESTARIO:** Incluye los proyectos orientados a combatir la inseguridad pública con estricto apego a la ley para erradicar la impunidad y la corrupción, mediante la profesionalización de los cuerpos de seguridad, modificando los métodos y programas de estudio para humanizarlos, dignificarlos y hacerlos más eficientes, aplicando sistemas de reclutamiento y selección confiable y riguroso proceso estandarizado de  
**DEPENDENCIA GENERAL:** L00 TESORERÍA  
**DEPENDENCIA AUXILIAR:** 159 Secretaría Técnica de Seguridad Pública

**ESTRUCTURA DEL INDICADOR**

**NOMBRE DEL INDICADOR:** Porcentaje de elementos de seguridad capacitados en materia del Sistema de Justicia Penal.  
**FÓRMULA DEL CÁLCULO:**  $(\text{Elementos de seguridad capacitados en materia del Sistema de Justicia Penal} / \text{Total de elementos de seguridad en activo del municipio}) * 100$   
**INTERPRETACIÓN:** Mide los elementos capacitados.  
**DIMENSIÓN QUE ATIENDE:** Eficiencia **FRECUENCIA DE MEDICIÓN:** Trimestral  
**DESCRIPCIÓN DEL FACTOR DE COMPARACIÓN:** En 2023 se capacitaron a 15 elementos, para el 2024 se capacitaran a 30 elementos.  
**AMBITO GEOGRAFICO:**  
**COBERTURA:**  
**LINEABASE:** 15  
**Numero:** NA 3.3

**COMPORTAMIENTO DE LAS VARIABLES DURANTE EL TRIMESTRE: Enero-Marzo**

VARIABLE	UNIDAD DE MEDIDA	OPERACION	META ANUAL	AVANCE TRIMESTRAL				AVANCE ACUMULADO			
				Programado	%	Alcanzado	%	Programado	%	Alcanzado	%
Elementos de seguridad capacitados en materia del Sistema de Justicia Penal	Elementos	Sustitible	30.00	0.00	0.00	0.00	0.00	0.00	0.00	0.00	0.00
Total de elementos de seguridad en activo del municipio	Elementos	Valor actual	188.00	0.00	0.00	145.00	0.00	0.00	145.00	0.00	0.00

**COMPORTAMIENTO DEL INDICADOR**

**DESCRIPCION DE LA META ANUAL**

Capacitar al personal de seguridad pública.

META ANUAL	TRIMESTRE: Enero-Marzo							
	AVANCE TRIMESTRAL				AVANCE ACUMULADO			
	Programado	Alcanzado	EF%	SEMAFORO	Programado	Alcanzado	EF%	SEMAFORO
15.13	0.00	0.00	0.00	verde	0.00	0.00	0.00	verde

DESCRIPCIÓN DE RESULTADOS Y JUSTIFICACIÓN EN CASO DE VARIACIÓN SUPERIOR A ± 10 % RESPECTO A LO PROGRAMADO

continuar con la programación de metas

**DEPENDENCIA GENERAL:** L00 TESORERÍA  
**DEPENDENCIA AUXILIAR:** 159 Secretaría Técnica de Seguridad Pública

  
 ELABORÓ  
 LIC. DEBORAH ROCÍO LARA JASSO

H. AYUNTAMIENTO  
 TEPOTZOTLÁN, M.L.



2022 - 2024  
 DIRECCIÓN DE SEGURIDAD PÚBLICA Y TRANSITO MUNICIPAL

CAP 2º DO MANUEL ALBERTO GONZALEZ OBEZO



**PILAR DE DESARROLLO / EJE TRANSVERSAL:** 4 Pilar 4: Seguridad

**TEMA DE DESARROLLO:** Seguridad con visión ciudadana

**PROGRAMA PRESUPUESTARIO:** 01070101 Seguridad pública

**PROYECTO PRESUPUESTARIO:** 0107010102 Sistemas de información, comunicación y tecnologías para la seguridad pública

**OBJETIVO DEL PROGRAMA PRESUPUESTARIO:** Incluye los proyectos orientados a combatir la inseguridad pública con estricto apego a la ley para erradicar la impunidad y la corrupción, mediante la profesionalización de los cuerpos de seguridad, modificando los métodos y programas de estudio para humanizarlos, dignificarlos y hacerlos más eficientes, aplicando sistemas de reclutamiento y selección confiable y riguroso proceso estandarizado de

**DEPENDENCIA GENERAL:** L00 TESORERIA

**DEPENDENCIA AUXILIAR:** 159 Secretaría Técnica de Seguridad Pública

**ESTRUCTURA DEL INDICADOR**

**NOMBRE DEL INDICADOR:** Porcentaje de eficacia en la elaboración y aprobación del Reglamento de La Comisión de Honor y Justicia.

**FÓRMULA DEL CÁLCULO:** (Reglamento de Honor y Justicia Aprobado/Reglamento de Honor y Justicia Programado) \*100

**INTERPRETACIÓN:** Mide la aprobación del reglamento de honor y justicia.

**DIMENSIÓN QUE ATIENDE:** Eficiencia **FRECUENCIA DE MEDICIÓN:** Trimestral

**DESCRIPCIÓN DEL FACTOR DE COMPARACIÓN:** En 2023 se mantuvo vigente 1 reglamento de honor y justicia, en 2024 se mantendrá el mismo reglamento vigente de honor y justicia aprobado.

**AMBITO GEOGRAFICO:**

**COBERTURA:**

**LINEA BASE:** 1

**Numero:** NA 3.4

**COMPORTAMIENTO DE LAS VARIABLES DURANTE EL TRIMESTRE: Enero-Marzo**

VARIABLE	UNIDAD DE MEDIDA	OPERACION	META ANUAL	AVANCE TRIMESTRAL				AVANCE ACUMULADO			
				Programado	%	Alcanzado	%	Programado	%	Alcanzado	%
Reglamento de Honor y Justicia Aprobado	Reglamento	Sensible	1.00	0.00	0.00	0.00	0.00	0.00	0.00	0.00	0.00
Reglamento de Honor y Justicia Programado	Reglamento	Constante	1.00	1.00	100.00	1.00	100.00	1.00	100.00	1.00	100.00

**COMPORTAMIENTO DEL INDICADOR**

**DESCRIPCIÓN DE LA META ANUAL**

Realizar trámites correspondientes a elementos de Seguridad Pública, regidos en el reglamento de honor y justicia aprobado.

META ANUAL	TRIMESTRE: Enero-Marzo							
	AVANCE TRIMESTRAL				AVANCE ACUMULADO			
	Programado	Alcanzado	EF%	SEMAFORO	Programado	Alcanzado	EF%	SEMAFORO
100.00	0.00	0.00	0.00	verde	0.00	0.00	0.00	verde

DESCRIPCIÓN DE RESULTADOS Y JUSTIFICACIÓN EN CASO DE VARIACIÓN SUPERIOR A ± 10 % RESPECTO A LO PROGRAMADO

continuar con la programación de metas

**DEPENDENCIA GENERAL:** L00 TESORERIA

**DEPENDENCIA AUXILIAR:** 159 Secretaría Técnica de Seguridad Pública

  
ELABORÓ  
LIC. DEBORAH ROCÍO LARA JASSO

H. AYUNTAMIENTO  
TEPOZOTLÁN, ME.  
  
2022 - 2024  
DIRECCIÓN DE SEGURIDAD  
PÚBLICA Y TRANSITO  
MUNICIPAL  
  
VO. BO.  
CAP 2º DO MANUEL ALBERTO GONZALEZ OBEZO

PILAR DE DESARROLLO / EJE TRANSVERSAL: 4 Pilar 4: Seguridad

TEMA DE DESARROLLO: Seguridad con visión ciudadana

PROGRAMA PRESUPUESTARIO: 01070101 Seguridad pública

PROYECTO PRESUPUESTARIO: 0107010102 Sistemas de información, comunicación y tecnologías para la seguridad pública

OBJETIVO DEL PROGRAMA PRESUPUESTARIO: Incluye los proyectos orientados a combatir la inseguridad pública con estricto apego a la ley para erradicar la impunidad y la corrupción, mediante la profesionalización de los cuerpos de seguridad, modificando los métodos y programas de estudio para humanizarlos, dignificarlos y hacerlos más eficientes, aplicando sistemas de reclutamiento y selección confiable y riguroso proceso estandarizado de

DEPENDENCIA GENERAL: L00 TESORERIA

DEPENDENCIA AUXILIAR: 159 Secretaría Técnica de Seguridad Pública

ESTRUCTURA DEL INDICADOR

NOMBRE DEL INDICADOR: Promedio de resoluciones emitidas por la Comisión de Honor y Justicia.

FÓRMULA DEL CÁLCULO: (Número de resoluciones realizadas sobre faltas graves en las que incurrieron elementos policiaos/ Total de sesiones de la Comisión de Honor y Justicia)

INTERPRETACIÓN: Mide la aprobación del reglamento de honor y justicia.

DIMENSIÓN QUE ATIENDE: Eficiencia

FRECUENCIA DE MEDICIÓN: Trimestral

DESCRIPCIÓN DEL FACTOR DE COMPARACIÓN: En 2023 se realizó 1 resoluciones ante la comisión de Honor y Justicia, en 2024 se pretende mantener una resolución.

AMBITO GEOGRAFICO:

COBERTURA:

LÍNEA BASE 1

Numero: NA 3.5

COMPORTAMIENTO DE LAS VARIABLES DURANTE EL TRIMESTRE: Enero-Marzo

VARIABLE	UNIDAD DE MEDIDA	OPERACION	META ANUAL	AVANCE TRIMESTRAL				AVANCE ACUMULADO			
				Programado	%	Alcanzado	%	Programado	%	Alcanzado	%
Número de resoluciones realizadas sobre faltas graves en las que incurrieron elementos policiaos	Resoluciones	Sumable	1.00	0.00	0.00	0.00	0.00	0.00	0.00	0.00	0.00
Total de sesiones de la Comisión de Honor y Justicia	Sesiones	Constante	3.00	3.00	100.00	3.00	100.00	3.00	100.00	3.00	100.00

COMPORTAMIENTO DEL INDICADOR

DESCRIPCION DE LA META ANUAL

Cumplir en tiempo y forma con las funciones correspondientes de la comisión de honor y justicia.

METAANUAL	TRIMESTRE: Enero-Marzo							
	AVANCE TRIMESTRAL				AVANCE ACUMULADO			
	Programado	Alcanzado	EF%	SEMAFORO	Programado	Alcanzado	EF%	SEMAFORO
0.33	0.00	0.00	0.00	verde	0.00	0.00	0.00	verde

DESCRIPCION DE RESULTADOS Y JUSTIFICACION EN CASO DE VARIACION SUPERIOR A ± 10% RESPECTO A LO PROGRAMADO

continuar con la programacion de metas

DEPENDENCIA GENERAL: L00 TESORERIA

DEPENDENCIA AUXILIAR: 159 Secretaría Técnica de Seguridad Pública

H. AYUNTAMIENTO DE  
TEPICOTLAN, JALISCO  
EVALUACION DEL INDICADOR



2022 - 2024  
DIRECCIÓN DE SEGURIDAD  
PÚBLICA Y TRÁNSITO  
MUNICIPAL

W.C. BE

ELABORÓ  
C. DEBORAH ROCIO LARA ASSO

CAP 2º DO MANUEL ALBERTO GONZALEZ OBEZO

**PbRm-88b FICHA TECNICA DE SEGUIMIENTO DE INDICADORES 2024 DE GESTIÓN O ESTRATEGICO**

TIPO DE FICHA: OSFEM

**PILAR DE DESARROLLO / EJE TRANSVERSAL:** 4 Pilar 4: Seguridad  
**TEMA DE DESARROLLO:** Seguridad con visión ciudadana  
**PROGRAMA PRESUPUESTARIO:** 01070101 Seguridad pública  
**PROYECTO PRESUPUESTARIO:** 0107010102 Sistemas de información, comunicación y tecnologías para la seguridad pública  
**OBJETIVO DEL PROGRAMA PRESUPUESTARIO:** Incluye los proyectos orientados a combatir la inseguridad pública con estricto apego a la ley para erradicar la impunidad y la corrupción, mediante la profesionalización de los cuerpos de seguridad, modificando los métodos y programas de estudio para humanizarlos, dignificarlos y hacerlos más eficientes, aplicando sistemas de reclutamiento y selección confiable y riguroso proceso estandarizado de  
**DEPENDENCIA GENERAL:** L00 TESORERIA  
**DEPENDENCIA AUXILIAR:** 159 Secretaría Técnica de Seguridad Pública

**ESTRUCTURA DEL INDICADOR**

**NOMBRE DEL INDICADOR:** Porcentaje de eficiencia en la elaboración del Diagnóstico Municipal de Prevención Social de la Violencia y la Delincuencia.

**FÓRMULA DEL CÁLCULO:** (Diagnóstico Municipal de Prevención Social de la Violencia y la Delincuencia realizado / Diagnóstico Programado) \* 100

**INTERPRETACIÓN:** Mide el diagnóstico municipal de prevención social.

**DIMENSIÓN QUE ATIENDE:** Eficiencia

**FRECUENCIA DE MEDICIÓN:** Trimestral

**DESCRIPCIÓN DEL FACTOR DE COMPARACIÓN:** En 2023 no se realizó diagnóstico de prevención social, para el 2024 no se llevará a cabo diagnóstico

**AMBITO GEOGRAFICO:**

**COBERTURA:**

**LINEA BASE:** 0

**Numero:** NA 4.1

**COMPORTAMIENTO DE LAS VARIABLES DURANTE EL TRIMESTRE: Enero-Marzo**

VARIABLE	UNIDAD DE MEDIDA	OPERACION	META ANUAL	AVANCE TRIMESTRAL				AVANCE ACUMULADO			
				Programado	%	Alcanzado	%	Programado	%	Alcanzado	%
Diagnóstico Municipal de Prevención Social de la Violencia y la Delincuencia realizado	Diagnóstico	Sumable	0.00	0.00	0.00	0.00	0.00	0.00	0.00	0.00	0.00
Diagnóstico Programado	Diagnóstico	Constante	0.00	0.00	0.00	0.00	0.00	0.00	0.00	0.00	0.00

**COMPORTAMIENTO DEL INDICADOR**

**DESCRIPCION DE LA META ANUAL**

Mantener la prevención social de violencia y delincuencia.

META ANUAL	TRIMESTRE: Enero-Marzo							
	AVANCE TRIMESTRAL				AVANCE ACUMULADO			
	Programado	Alcanzado	EF%	SEMAFORO	Programado	Alcanzado	EF%	SEMAFORO
0.00	0.00	0.00	0.00	verde	0.00	0.00	0.00	verde

DESCRIPCIÓN DE RESULTADOS Y JUSTIFICACIÓN EN CASO DE VARIACIÓN SUPERIOR A ± 10 % RESPECTO A LO PROGRAMADO

continuar con la programación de metas

**DEPENDENCIA GENERAL:** L00 TESORERIA


**DEPENDENCIA AUXILIAR:** 159 Secretaría Técnica de Seguridad Pública

**H. AYUNTAMIENTO DE TEPOZOTLÁN, MEX.**



2022 - 2024  
 DIRECCIÓN DE SEGURIDAD PÚBLICA Y TRANSITO MUNICIPAL

VO. BO.

  
 ELABORÓ  
 LIC. DEBORAH ROCÍO LARA JASSO

  
 CAP 2º DO MANUEL ALBERTO GONZALEZ OBEZO

**PbRm-08b FICHA TECNICA DE SEGUIMIENTO DE INDICADORES 2024 DE GESTIÓN O ESTRATEGICO**

TIPO DE FICHA: OSFEM

**PILAR DE DESARROLLO / EJE TRANSVERSAL:** 4 Pilar 4: Seguridad  
**TEMA DE DESARROLLO:** Seguridad con visión ciudadana  
**PROGRAMA PRESUPUESTARIO:** 01070101 Seguridad pública  
**PROYECTO PRESUPUESTARIO:** 0107010102 Sistemas de información, comunicación y tecnologías para la seguridad públicas  
**OBJETIVO DEL PROGRAMA PRESUPUESTARIO:** Incluye los proyectos orientados a combatir la inseguridad pública con estricto apego a la ley para erradicar la impunidad y la corrupción, mediante la profesionalización de los cuerpos de seguridad, modificando los métodos y programas de estudio para humanizarlos, dignificarlos y hacerlos más eficientes, aplicando sistemas de reclutamiento y selección confiable y riguroso proceso estandarizado de  
**DEPENDENCIA GENERAL:** L00 TESORERIA  
**DEPENDENCIA AUXILIAR:** 159 Secretaría Técnica de Seguridad Pública

**ESTRUCTURA DEL INDICADOR**

**NOMBRE DEL INDICADOR:** Porcentaje de personas que asisten a pláticas en materia de Prevención.  
**FÓRMULA DEL CÁLCULO:**  $(\text{Total de personas que han recibido pláticas o talleres en el periodo} / \text{Población que requiere asistir a las pláticas o talleres en materia de prevención}) * 100$   
**INTERPRETACIÓN:** Mide las personas que asisten a pláticas en materia de prevención.  
**DIMENSIÓN QUE ATIENDE:** Eficiencia **FRECUENCIA DE MEDICIÓN:** Trimestral  
**DESCRIPCIÓN DEL FACTOR DE COMPARACIÓN:** En 2023 asistieron 3000 personas a los talleres y pláticas en materia de prevención, para el 2024 se espera que asistan 3000 personas a los talleres y pláticas en materia  
**AMBITO GEOGRAFICO:**  
**COBERTURA:**  
**LINEA BASE:** 3000  
**Numero:** NA 4.2

**COMPORTAMIENTO DE LAS VARIABLES DURANTE EL TRIMESTRE: Enero-Marzo**

VARIABLE	UNIDAD DE MEDIDA	OPERACION	META ANUAL	AVANCE TRIMESTRAL				AVANCE ACUMULADO			
				Programado	%	Alcanzado	%	Programado	%	Alcanzado	%
Total de personas que han recibido pláticas o talleres en el periodo	Personas	Sumable	3,000.00	0.00	0.00	0.00	0.00	0.00	0.00	0.00	0.00
Población que requiere asistir a las pláticas o talleres en materia de prevención	Población	Constable	103,695.00	103,696.00	100.00	103,693.00	100.00	103,695.00	100.00	103,693.00	100.00

**COMPORTAMIENTO DEL INDICADOR**

**DESCRIPCION DE LA META ANUAL**

Contar con más participación por parte de la población a talleres y pláticas en materia de prevención.

META ANUAL	TRIMESTRE: Enero-Marzo							
	AVANCE TRIMESTRAL				AVANCE ACUMULADO			
	Programado	Alcanzado	EF%	SEMAFORO	Programado	Alcanzado	EF%	SEMAFORO
2.89	0.00	0.00	0.00	verde	0.00	0.00	0.00	verde

DESCRIPCION DE RESULTADOS Y JUSTIFICACION EN CASO DE VARIACION SUPERIOR A ± 10% RESPECTO A LO PROGRAMADO

continuar cumpliendo con las metas del indicador

**DEPENDENCIA GENERAL:** L00 TESORERIA  
**DEPENDENCIA AUXILIAR:** 159 Secretaría Técnica de Seguridad Pública

H. AYUNTAMIENTO  
 TEPOTZOTLÁN, MEX.



2022 - 2024  
 DIRECCIÓN DE SEGURIDAD  
 PÚBLICA Y TRANSITO  
 MUNICIPAL

*Deborah Rocío Lana Jasso*  
 ELABORÓ

LIC. DEBORAH ROCIO LANA JASSO

VO BO

CAP 2º DO MANUEL ALBERTO GONZALEZ OBEZO

**PILAR DE DESARROLLO / EJE TRANSVERSAL:** 4 Pilar 4: Seguridad

**TEMA DE DESARROLLO:** Seguridad con visión ciudadana

**PROGRAMA PRESUPUESTARIO:** 01070101 Seguridad pública

**PROYECTO PRESUPUESTARIO:** 0107010102 Sistemas de información, comunicación y tecnologías para la seguridad pública

**OBJETIVO DEL PROGRAMA PRESUPUESTARIO:** Incluye los proyectos orientados a combatir la inseguridad pública con estricto apego a la ley para erradicar la impunidad y la corrupción, mediante la profesionalización de los cuerpos de seguridad, modificando los métodos y programas de estudio para humanizarlos, dignificarlos y hacerlos más eficientes, aplicando sistemas de reclutamiento y selección confiable y riguroso proceso estandarizado de

**DEPENDENCIA GENERAL:** L00 TESORERIA

**DEPENDENCIA AUXILIAR:** 159 Secretaría Técnica de Seguridad Pública

**ESTRUCTURA DEL INDICADOR**

**NOMBRE DEL INDICADOR:** Porcentaje de comunidades con programas integrales en materia de tejido social

**FÓRMULA DEL CÁLCULO:** (No. de Colonias o comunidades con programas integrales de Tejido Social / Total de colonias y comunidades en el municipio) \*100

**INTERPRETACIÓN:** Mide las comunidades con programas integrales de Tejido Social.

**DIMENSIÓN QUE ATIENDE:** Eficiencia **FRECUENCIA DE MEDICIÓN:** Trimestral

**DESCRIPCIÓN DEL FACTOR DE COMPARACIÓN:** En 2023 se realizó un programa integral en una comunidad, en el 2024 se espera mantener 1 programa integral en 1 comunidad del municipio.

**AMBITO GEOGRAFICO:**

**COBERTURA:**

**LÍNEA BASE:** 1

**Numero:** NA 4.3

**COMPORTAMIENTO DE LAS VARIABLES DURANTE EL TRIMESTRE: Enero-Marzo**

VARIABLE	UNIDAD DE MEDIDA	OPERACION	META ANUAL	AVANCE TRIMESTRAL				AVANCE ACUMULADO			
				Programado	%	Alcanzado	%	Programado	%	Alcanzado	%
No. de Colonias o comunidades con programas integrales de Tejido Social	Comunidades	Constante	1.00	1.00	100.00	1.00	100.00	1.00	100.00	1.00	100.00
Total de colonias y comunidades en el municipio	Comunidades	Constante	23.00	23.00	100.00	23.00	100.00	23.00	100.00	23.00	100.00

**COMPORTAMIENTO DEL INDICADOR**

**DESCRIPCIÓN DE LA META ANUAL**

Llevar a cabo programas integrales de tejido social en comunidades del municipio.

META ANUAL	TRIMESTRE: Enero-Marzo							
	AVANCE TRIMESTRAL				AVANCE ACUMULADO			
	Programado	Alcanzado	EF%	SEMAFORO	Programado	Alcanzado	EF%	SEMAFORO
4.35	4.35	4.35	100.00	verde	4.35	4.35	100.00	verde

DESCRIPCIÓN DE RESULTADOS Y JUSTIFICACIÓN EN CASO DE VARIACIÓN SUPERIOR A ± 10 % RESPECTO A LO PROGRAMADO

considerar cumpliendo con la programación de metas del indicador

**DEPENDENCIA GENERAL:** L00 TESORERIA

**DEPENDENCIA AUXILIAR:** 159 Secretaría Técnica de Seguridad Pública

H. AYUNTAMIENTO DE  
TEPIC, JALISCO, MEX.



2022 - 2024  
DIRECCIÓN DE SEGURIDAD  
PÚBLICA Y TRANSITO  
MUNICIPAL

LIDIA DEBORAH SOCIO LARA JASSO

CAP Z'IDD MANUEL ALBERTO GONZALEZ OBEZO

PbRm-08b FICHA TECNICA DE SEGUIMIENTO DE INDICADORES 2024 DE GESTIÓN O ESTRATEGICO

TIPO DE FICHA: OSFEM

**PILAR DE DESARROLLO / EJE TRANSVERSAL:** 4 Pilar 4: Seguridad  
**TEMA DE DESARROLLO:** Seguridad con visión ciudadana  
**PROGRAMA PRESUPUESTARIO:** 01070101 Seguridad pública  
**PROYECTO PRESUPUESTARIO:** 0107010102 Sistemas de información, comunicación y tecnologías para la seguridad pública  
**OBJETIVO DEL PROGRAMA PRESUPUESTARIO:** Incluye los proyectos orientados a combatir la inseguridad pública con estricto apego a la ley para erradicar la impunidad y la corrupción, mediante la profesionalización de los cuerpos de seguridad, modificando los métodos y programas de estudio para humanizarlos, dignificarlos y hacerlos más eficientes, aplicando sistemas de reclutamiento y selección confiable y riguroso proceso estandarizado de  
**DEPENDENCIA GENERAL:** L00 TESORERIA  
**DEPENDENCIA AUXILIAR:** 159 Secretaría Técnica de Seguridad Pública

**ESTRUCTURA DEL INDICADOR**

**NOMBRE DEL INDICADOR:** Porcentaje de pláticas o talleres en materia de prevención.  
**FÓRMULA DEL CÁLCULO:** (Número de pláticas o talleres en materia de prevención ejecutadas/ Número de pláticas o talleres en materia de prevención programadas) \*100  
**INTERPRETACIÓN:** Mide el total de Pláticas y talleres en Materia de Prevención.  
**DIMENSIÓN QUE ATIENDE:** Eficiencia **FRECUENCIA DE MEDICIÓN:** Trimestral  
**DESCRIPCIÓN DEL FACTOR DE COMPARACIÓN:** En el 2023 se realizaron 60 pláticas y talleres en materia de prevención para el 2024 se espera mantener en 60 pláticas y talleres  
**AMBITO GEOGRAFICO:**  
**COBERTURA:**  
**LÍNEA BASE:** 60  
**Numero:** NA 4.4

**COMPORTAMIENTO DE LAS VARIABLES DURANTE EL TRIMESTRE: Enero-Marzo**

VARIABLE	UNIDAD DE MEDIDA	OPERACION	META ANUAL	AVANCE TRIMESTRAL				AVANCE ACUMULADO			
				Programado	%	Alcanzado	%	Programado	%	Alcanzado	%
Número de pláticas o talleres en materia de prevención ejecutadas	Pláticas	Sumable	60.00	10.00	16.67	10.00	100.00	10.00	16.67	10.00	100.00
Número de pláticas o talleres en materia de prevención programadas	Pláticas	Constante	60.00	60.00	100.00	60.00	100.00	60.00	100.00	60.00	100.00

**COMPORTAMIENTO DEL INDICADOR**

**DESCRIPCIÓN DE LA META ANUAL**

Aumentar el interés de la Sociedad en materia de Prevención del Delito a través de Pláticas y Talleres.

META ANUAL	TRIMESTRE: Enero-Marzo							
	AVANCE TRIMESTRAL				AVANCE ACUMULADO			
	Programado	Alcanzado	EF%	SEMAFORO	Programado	Alcanzado	EF%	SEMAFORO
100.00	16.67	16.67	100.00	verde	16.67	16.67	100.00	verde

DESCRIPCIÓN DE RESULTADOS Y JUSTIFICACIÓN EN CASO DE VARIACIÓN SUPERIOR A ± 10 % RESPECTO A LO PROGRAMADO

continuar cumpliendo con la programación de metas del indicador

**DEPENDENCIA GENERAL:** L00 TESORERIA  
**DEPENDENCIA AUXILIAR:** 159 Secretaría Técnica de Seguridad Pública

H. AYUNTAMIENTO DEL  
TEPOTZOTLÁN, MEX.



2022 - 2024  
DIRECCIÓN DE SEGURIDAD  
PÚBLICA Y TRANSITO  
MUNICIPAL

ELABORÓ  
LIC. DEBORAH ROCÍO LARA JASSO

CAP 2º DO MANUEL ALBERTO GONZALEZ OBEZO

PbRm-08b FICHA TECNICA DE SEGUIMIENTO DE INDICADORES 2024 DE GESTIÓN O ESTRATEGICO

TIPO DE FICHA: OSFEM

**PILAR DE DESARROLLO / EJE TRANSVERSAL:** 3 Pilar 3: Territorial  
**TEMA DE DESARROLLO:** Riesgo y protección civil  
**PROGRAMA PRESUPUESTARIO:** 01070201 Protección civil  
**PROYECTO PRESUPUESTARIO:** 010702010101 Concertación para la protección civil 010702010102 Capacitación integral y actualización para la protección civil  
 010702010201 Prevención de riesgos y evaluación técnica de protección civil 010702010202 Identificación, sistematización y atlas de riesgos  
 010702010303 Coordinación de atención de emergencias y desastres  
**OBJETIVO DEL PROGRAMA PRESUPUESTARIO:** Engloba los proyectos que integran acciones dirigidas a la protección de la vida e integridad física de las personas, a través de la capacitación y organización de la sociedad, para evitar y reducir los daños por accidentes, siniestros, desastres y catástrofes y fomentar la cultura de autoprotección, prevención y solidaridad en las tareas de auxilio y recuperación entre la población, así como pro  
**DEPENDENCIA GENERAL:** A00 PRESIDENCIA  
**DEPENDENCIA AUXILIAR:** 105 Coordinación Municipal de Protección Civil

**ESTRUCTURA DEL INDICADOR**

**NOMBRE DEL INDICADOR:** Porcentaje de cumplimiento en la realización de planes específicos de protección civil.  
**FÓRMULA DEL CÁLCULO:**  $(\text{Planes específicos de protección civil realizados} / \text{Planes específicos de protección civil programados}) * 100$   
**INTERPRETACIÓN:** Mide la variación porcentual de la elaboración de planes específicos de protección civil por factores de riesgo  
**DIMENSIÓN QUE ATIENDE:** Eficiencia **FRECUENCIA DE MEDICIÓN:** Trimestral  
**DESCRIPCIÓN DEL FACTOR DE COMPARACIÓN:** Durante el año 2023 se realizaron 2 planes operativos; en 2024 se realizaran 3 planes específicos de protección civil, por factores de vulnerabilidad en zonas de riesgo.  
**AMBITO GEOGRAFICO:**  
**COBERTURA:**  
**LÍNEA BASE:** 2  
 Numero: NA 1.1

**COMPORTAMIENTO DE LAS VARIABLES DURANTE EL TRIMESTRE: Enero-Marzo**

VARIABLE	UNIDAD DE MEDIDA	OPERACION	META ANUAL	AVANCE TRIMESTRAL				AVANCE ACUMULADO			
				Programado	%	Alcanzado	%	Programado	%	Alcanzado	%
Planes específicos de protección civil realizados	Plan	Sumado	3.00	0.00	0.00	0.00	0.00	0.00	0.00	0.00	0.00
Planes específicos de protección civil programados	Plan	Constante	3.00	3.00	100.00	3.00	100.00	3.00	100.00	3.00	100.00

**COMPORTAMIENTO DEL INDICADOR**

**DESCRIPCIÓN DE LA META ANUAL**

Se realizaran planes específicos de protección civil por factores de riesgo

META ANUAL	TRIMESTRE: Enero-Marzo							
	AVANCE TRIMESTRAL				AVANCE ACUMULADO			
	Programado	Alcanzado	EF%	SEMAFORO	Programado	Alcanzado	EF%	SEMAFORO
100.00	0.00	0.00	0.00	verde	0.00	0.00	0.00	verde

DESCRIPCIÓN DE RESULTADOS Y JUSTIFICACIÓN EN CASO DE VARIACIÓN SUPERIOR A ± 10 % RESPECTO A LO PROGRAMADO

**EVALUACION DEL INDICADOR**

Continuar con la programación de planes  
**DEPENDENCIA GENERAL:** PRESIDENCIA  
**DEPENDENCIA AUXILIAR:** 105 Coordinación Municipal de Protección Civil

AYUNTAMIENTO DE  
TEPOZOTLÁN, MEX.



ELABORÓ

2022 - 2024  
COORDINACIÓN MUNICIPAL  
DE PROTECCIÓN CIVIL

MR. RODOLFO ANDRADE ORTEGA

AYUNTAMIENTO DE  
TEPOZOTLÁN, MEX.



2022 - 2024  
PRESIDENCIA  
MUNICIPAL

LIC. MARIA DE LOS ANGELES ZUPPA VILLEGAS

**PbRm-08b FICHA TÉCNICA DE SEGUIMIENTO DE INDICADORES 2024 DE GESTIÓN O ESTRATEGICO**

TIPO DE FICHA: OSFEM

**PILAR DE DESARROLLO / EJE TRANSVERSAL:** 3 Pilar 3: Territorial  
**TÉMA DE DESARROLLO:** Riesgo y protección civil.  
**PROGRAMA PRESUPUESTARIO:** 01070201 Protección civil  
**PROYECTO PRESUPUESTARIO:** 010702010101 Concertación para la protección civil 010702010102 Capacitación integral y actualización para la protección civil  
 010702010201 Prevención de riesgos y evaluación técnica de protección civil 010702010202 Identificación, sistematización y atlas de riesgos  
 010702010303 Coordinación de atención de emergencias y desastres  
**OBJETIVO DEL PROGRAMA PRESUPUESTARIO:** Engloba los proyectos que integran acciones dirigidas a la protección de la vida e integridad física de las personas, a través de la capacitación y organización de la sociedad, para evitar y reducir los daños por accidentes, siniestros, desastres y catástrofes y fomentar la cultura de autoprotección, prevención y solidaridad en las tareas de auxilio y recuperación entre la población, así como prot.  
**DEPENDENCIA GENERAL:** A00 PRESIDENCIA  
**DEPENDENCIA AUXILIAR:** 105 Coordinación Municipal de Protección Civil

**ESTRUCTURA DEL INDICADOR**

**NOMBRE DEL INDICADOR:** Porcentaje de cumplimiento en las verificaciones de medidas de seguridad en establecimientos  
**FÓRMULA DEL CÁLCULO:** (Verificación de medidas de seguridad en establecimientos realizadas / Verificación de seguridad en establecimientos solicitadas) \* 100  
**INTERPRETACIÓN:** (Verificación de medidas de seguridad en establecimientos realizadas / Verificación de medidas de seguridad en establecimientos solicitadas)\*100  
**DIMENSIÓN QUE ATIENDE:** Eficiencia **FRECUENCIA DE MEDICIÓN:** Trimestral  
**DESCRIPCIÓN DEL FACTOR DE COMPARACIÓN:** Durante el año 2023 se realizaron 479 medidas de prevención mediante verificaciones, para este año 2024 se realizaran 450 medidas de prevención mediante verificaciones.  
**AMBITO GEOGRAFICO:**  
**COBERTURA:**  
**LINEA BASE** 479  
**Numero:** NA 1.2

**COMPORTAMIENTO DE LAS VARIABLES DURANTE EL TRIMESTRE: Enero-Marzo**

VARIABLE	UNIDAD DE MEDIDA	OPERACION	META ANUAL	AVANCE TRIMESTRAL				AVANCE ACUMULADO			
				Programado	%	Alcanzado	%	Programado	%	Alcanzado	%
Verificación de medidas de seguridad en establecimientos realizadas	Medida de seguridad	Sumable	450.00	250.00	55.56	325.00	130.00	250.00	55.56	325.00	130.00
Verificación de seguridad en establecimientos solicitadas	Medida de seguridad	Constante	450.00	450.00	100.00	450.00	100.00	450.00	100.00	450.00	100.00

**COMPORTAMIENTO DEL INDICADOR**

**DESCRIPCIÓN DE LA META ANUAL**

Se realizaran medidas de prevención de accidentes, por medio de "verificaciones" a establecimientos, comerciales, industriales y de servicios.

META ANUAL	TRIMESTRE: Enero-Marzo							
	AVANCE TRIMESTRAL				AVANCE ACUMULADO			
	Programado	Alcanzado	EF%	SEMAFORO	Programado	Alcanzado	EF%	SEMAFORO
100.00	55.56	72.22	129.99	verde	55.56	72.22	129.99	verde

**DESCRIPCIÓN DE RESULTADOS Y JUSTIFICACIÓN EN CASO DE VARIACIÓN SUPERIOR A ± 10 % RESPECTO A LO PROGRAMADO**  
 Se implemento un formato para visto bueno sin visita por el área y por apertura de nuevas entidades económicas.

**EVALUACION DEL INDICADOR**

Continuar cumpliendo las metas del indicador.  
**DEPENDENCIA GENERAL:** A00 PRESIDENCIA  
**DEPENDENCIA AUXILIAR:** 105 Coordinación Municipal de Protección Civil

**H. AYUNTAMIENTO DE TEPOYOZOTLAN, MEX.**



2022 - 2024

**COORDINACIÓN MUNICIPAL DE PROTECCIÓN CIVIL**  
 LIC. ANDRADE ORTEGA

ELABORO

VO. BO.

LIC. MARÍA DE LOS ANGELES ZUPPA VILLIGAS

**AYUNTAMIENTO DE TEPOYOZOTLAN, MEX.**



**PRESIDENCIA MUNICIPAL**



**PbRm-086 FICHA TECNICA DE SEGUIMIENTO DE INDICADORES 2024 DE GESTIÓN O ESTRATEGICO**

TIPO DE FICHA: OSFEM

**PILAR DE DESARROLLO / EJE TRANSVERSAL:** 3 Pilar 3: Territorial

**TEMA DE DESARROLLO:** Riesgo y protección civil .

**PROGRAMA PRESUPUESTARIO:** 01070201 Protección civil

**PROYECTO PRESUPUESTARIO:**

010702010101	Concertación para la protección civil	010702010102	Capacitación integral y actualización para la protección civil
010702010201	Prevención de riesgos y evaluación técnica de protección civil	010702010202	Identificación, sistematización y atlas de riesgos
010702010303	Coordinación de atención de emergencias y desastres		

**OBJETIVO DEL PROGRAMA PRESUPUESTARIO:** Engloba los proyectos que integran acciones dirigidas a la protección de la vida e integridad física de las personas, a través de la capacitación y organización de la sociedad, para evitar y reducir los daños por accidentes, siniestros, desastres y catástrofes y fomentar la cultura de autoprotección, prevención y solidaridad en las tareas de auxilio y recuperación entre la población, así como prot

**DEPENDENCIA GENERAL:** A00 PRESIDENCIA

**DEPENDENCIA AUXILIAR:** 105 Coordinación Municipal de Protección Civil

**ESTRUCTURA DEL INDICADOR**

**NOMBRE DEL INDICADOR:** Porcentaje de valoraciones de riesgo por factores de vulnerabilidad

**FÓRMULA DEL CÁLCULO:** (Valoración de riesgos emitidas / Valoración de riesgos solicitadas) \* 100

**INTERPRETACIÓN:** Mide la variación porcentual de las valoraciones de riesgo

**DIMENSIÓN QUE ATIENDE:** Eficiencia

**DESCRIPCIÓN DEL FACTOR DE COMPARACIÓN:** Durante 2023 se realizan 15 dictámenes para este 2024 se mantiene realizar 10 dictámenes.

**AMBITO GEOGRAFICO:**

**COBERTURA:**

**LÍNEA BASE:** 15

**FRECUENCIA DE MEDICIÓN:** Trimestral

Numero: NA 1.3

**COMPORTAMIENTO DE LAS VARIABLES DURANTE EL TRIMESTRE: Enero-Marzo**

VARIABLE	UNIDAD DE MEDIDA	OPERACION	META ANUAL	AVANCE TRIMESTRAL				AVANCE ACUMULADO			
				Programado	%	Alcanzado	%	Programado	%	Alcanzado	%
Valoración de riesgos emitidas	Medida de seguridad	Sumable	10.00	1.00	10.00	1.00	100.00	1.00	10.00	1.00	100.00
Valoración de riesgos solicitadas	Medida de seguridad	Constante	10.00	10.00	100.00	10.00	100.00	10.00	100.00	10.00	100.00

**COMPORTAMIENTO DEL INDICADOR**

**DESCRIPCIÓN DE LA META ANUAL**

Se realizaran valoraciones de riesgo (verificaciones) para emitir dictámenes

META ANUAL	TRIMESTRE: Enero-Marzo							
	AVANCE TRIMESTRAL				AVANCE ACUMULADO			
	Programado	Alcanzado	EF%	SEMAFORO	Programado	Alcanzado	EF%	SEMAFORO
100.00	10.00	10.00	100.00	verde	10.00	10.00	100.00	verde

DESCRIPCIÓN DE RESULTADOS Y JUSTIFICACIÓN EN CASO DE VARIACIÓN SUPERIOR A ± 10 % RESPECTO A LO PROGRAMADO

**EVALUACIÓN DEL INDICADOR**

Continuar cumpliendo las metas del Indicador

**DEPENDENCIA GENERAL:** A00 PRESIDENCIA

**DEPENDENCIA AUXILIAR:** 105 Coordinación Municipal de Protección Civil

**H. AYUNTAMIENTO DE TEPIC, JALISCO, MEX.**



ELABORÓ

2022 - 2024

**COORDINACIÓN TÉCNICA DE PROTECCIÓN CIVIL**

**H. AYUNTAMIENTO DE TEPIC, JALISCO, MEX.**



VO. BO.

2022 - 2024

**PRESIDENCIA MUNICIPAL**

PbRin-08b FICHA TECNICA DE SEGUIMIENTO DE INDICADORES 2024 DE GESTIÓN O ESTRATEGICO

TIPO DE FICHA: OSFEM

PILAR DE DESARROLLO / EJE TRANSVERSAL: 3 Pilar 3: Territorial  
 TEMA DE DESARROLLO: Riesgo y protección civil .  
 PROGRAMA PRESUPUESTARIO: 01070201 Protección civil  
 PROYECTO PRESUPUESTARIO:

010702010101 Concertación para la protección civil  
 010702010201 Prevención de riesgos y evaluación técnica de protección civil  
 010702010303 Coordinación de atención de emergencias y desastres  
 010702010102 Capacitación integral y actualización para la protección civil  
 010702010202 Identificación, sistematización y atlas de riesgos

OBJETIVO DEL PROGRAMA PRESUPUESTARIO: Engloba los proyectos que integran acciones dirigidas a la protección de la vida e integridad física de las personas, a través de la capacitación y organización de la sociedad, para evitar y reducir los daños por accidentes, siniestros, desastres y calástrofes y fomentar la cultura de autoprotección, prevención y solidaridad en las tareas de auxilio y recuperación entre la población, así como prot  
 DEPENDENCIA GENERAL: A00 PRESIDENCIA  
 DEPENDENCIA AUXILIAR: 105 Coordinación Municipal de Protección Civil

ESTRUCTURA DEL INDICADOR

NOMBRE DEL INDICADOR: Porcentaje de convenios suscritos para habilitar refugios temporales.  
 FÓRMULA DEL CÁLCULO: (Convenios suscritos para habilitar refugios temporales/Convenios gestionados para habilitar refugios temporales)\*100  
 INTERPRETACIÓN: Mide la variación porcentual de los convenios para habilitar refugios temporales  
 DIMENSIÓN QUE ATIENDE: Eficiencia  
 DESCRIPCIÓN DEL FACTOR DE COMPARACIÓN: En 2024 se llevarán acabo 1 convenio para habilitar refugios temporales.  
 AMBITO GEOGRAFICO:  
 COBERTURA:  
 LINEA BASE 1  
 Numero: NA 1.4

FRECUENCIA DE MEDICIÓN: Trimestral

COMPORTAMIENTO DE LAS VARIABLES DURANTE EL TRIMESTRE: Enero-Marzo

VARIABLE	UNIDAD DE MEDIDA	OPERACION	META ANUAL	AVANCE TRIMESTRAL				AVANCE ACUMULADO			
				Programado	%	Alcanzado	%	Programado	%	Alcanzado	%
Convenios suscritos para habilitar refugios temporales	Convenio	Sumable	1.00	0.00	0.00	0.00	0.00	0.00	0.00	0.00	0.00
Convenios gestionados para habilitar refugios temporales	Convenio	Constante	1.00	1.00	100.00	1.00	100.00	1.00	100.00	1.00	100.00

COMPORTAMIENTO DEL INDICADOR

DESCRIPCION DE LA META ANUAL

Se realizaran convenios para habilitar refugios temporales

METAANUAL	TRIMESTRE: Enero-Marzo							
	AVANCE TRIMESTRAL				AVANCE ACUMULADO			
	Programado	Alcanzado	EF%	SEMAFORO	Programado	Alcanzado	EF%	SEMAFORO
100.00	0.00	0.00	0.00	verde	0.00	0.00	0.00	verde

DESCRIPCION DE RESULTADOS Y JUSTIFICACION EN CASO DE VARIACION SUPERIOR A ± 10 % RESPECTO A LO PROGRAMADO

EVALUACION DEL INDICADOR

Continuar con la programación de los planes de trabajo.  
 DEPENDENCIA GENERAL: AYUNTAMIENTO DE TEPIC, JALISCO, MEX.  
 DEPENDENCIA AUXILIAR: 105 Coordinación Municipal de Protección Civil

AYUNTAMIENTO DE TEPIC, JALISCO, MEX.



ELABORÓ

2022 - 2024

COORDINADOR MUNICIPAL DE PROTECCIÓN CIVIL



VO. BO.

2022 - 2024

LIC. MARIA DE LOS ANGELES ZUPPA VILLEGAS  
 PRESIDENCIA MUNICIPAL

PbRm-08b FICHA TECNICA DE SEGUIMIENTO DE INDICADORES 2024 DE GESTIÓN O ESTRATEGICO

TIPO DE FICHA: OSFEM

**PILAR DE DESARROLLO / EJE TRANSVERSAL:** 3 Pilar 3: Territorial

**TEMA DE DESARROLLO:** Riesgo y protección civil.

**PROGRAMA PRESUPUESTARIO:** 01070201 Protección civil

**PROYECTO PRESUPUESTARIO:** 010702010101 Concertación para la protección civil  
010702010201 Prevención de riesgos y evaluación técnica de protección civil  
010702010303 Coordinación de atención de emergencias y desastres

**OBJETIVO DEL PROGRAMA PRESUPUESTARIO:** Engloba los proyectos que integran acciones dirigidas a la protección de la vida e integridad física de las personas, a través de la capacitación y organización de la sociedad, para evitar y reducir los daños por accidentes, siniestros, desastres y catástrofes y fomentar la cultura de autoprotección, prevención y solidaridad en las tareas de auxilio y recuperación entre la población, así como prot

**DEPENDENCIA GENERAL:** A00 PRESIDENCIA

**DEPENDENCIA AUXILIAR:** 105 Coordinación Municipal de Protección Civil

**ESTRUCTURA DEL INDICADOR**

**NOMBRE DEL INDICADOR:** Porcentaje de escuelas con Programa Escolar de Protección Civil vigente.

**FÓRMULA DEL CÁLCULO:** (Total de escuelas con Programa Escolar de Protección Civil vigente/ Total de escuelas en el municipio)\*100

**INTERPRETACIÓN:** Mide el porcentaje de escuelas con Programa Escolar de Protección Civil vigente.

**DIMENSIÓN QUE ATIENDE:** Eficiencia **FRECUENCIA DE MEDICIÓN:** Trimestral

**DESCRIPCIÓN DEL FACTOR DE COMPARACIÓN:** Durante el año 2023 se visitaron 23 escuelas, para 2024 se visitaran 30

**AMBITO GEOGRAFICO:**

**COBERTURA:**

**LÍNEA BASE:** 23

Numero: NA 1.5

**COMPORTAMIENTO DE LAS VARIABLES DURANTE EL TRIMESTRE: Enero-Marzo**

VARIABLE	UNIDAD DE MEDIDA	OPERACION	META ANUAL	AVANCE TRIMESTRAL				AVANCE ACUMULADO			
				Programado	%	Alcanzado	%	Programado	%	Alcanzado	%
(Total de escuelas con Programa Escolar de Protección Civil vigente/	Escuela con programa	Sumable	30.00	4.00	13.33	4.00	100.00	4.00	13.33	4.00	100.00
Total de escuelas en el municipio	Escuela con programa	Constante	127.00	127.00	100.00	127.00	100.00	127.00	100.00	127.00	100.00

**COMPORTAMIENTO DEL INDICADOR**

**DESCRIPCIÓN DE LA META ANUAL**

Se realizarán visitas a escuelas para verificar que cuenten con el Programa Escolar de Protección Civil, vigente.

META ANUAL	TRIMESTRE: Enero-Marzo							
	AVANCE TRIMESTRAL				AVANCE ACUMULADO			
	Programado	Alcanzado	EF%	SEMAFORO	Programado	Alcanzado	EF%	SEMAFORO
23.62	3.15	3.15	100.00	verde	3.15	3.15	100.00	verde

DESCRIPCIÓN DE RESULTADOS Y JUSTIFICACIÓN EN CASO DE VARIACIÓN SUPERIOR A ± 10% RESPECTO A LO PROGRAMADO

**EVALUACION DEL INDICADOR**

Continuar cumpliendo las metas del indicador.

**DEPENDENCIA GENERAL:**

**DEPENDENCIA AUXILIAR:**

H. AYUNTAMIENTO DE  
TEPOTZOTLÁN, MEX.

A00 PRESIDENCIA

105 Coordinación Municipal de Protección Civil



ELABORO

2022 - 2024

COORDINACIÓN MUNICIPAL  
DE PROTECCIÓN CIVIL

H. AYUNTAMIENTO DE  
TEPOTZOTLÁN, MEX.



VO. BO.

LIC. MARÍA DE LOS ANGELES ZUPPA VILLEGAS

PRESIDENCIA  
MUNICIPAL

**PILAR DE DESARROLLO / EJE TRANSVERSAL:** 3 Pilar 3: Territorial  
**TEMA DE DESARROLLO:** Riesgo y protección civil.  
**PROGRAMA PRESUPUESTARIO:** 01070201 Protección civil  
**PROYECTO PRESUPUESTARIO:** 010702010101 Concertación para la protección civil  
 010702010201 Prevención de riesgos y evaluación técnica de protección civil  
 010702010303 Coordinación de atención de emergencias y desastres

010702010102 Capacitación integral y actualización para la protección civil  
 010702010202 Identificación, sistematización y atlas de riesgos

**OBJETIVO DEL PROGRAMA PRESUPUESTARIO:** Engloba los proyectos que integran acciones dirigidas a la protección de la vida e integridad física de las personas, a través de la capacitación y organización de la sociedad, para evitar y reducir los daños por accidentes, siniestros, desastres y catástrofes y fomentar la cultura de autoprotección, prevención y solidaridad en las tareas de auxilio y recuperación entre la población, así como prot  
**DEPENDENCIA GENERAL:** A00 PRESIDENCIA  
**DEPENDENCIA AUXILIAR:** 105 Coordinación Municipal de Protección Civil

**ESTRUCTURA DEL INDICADOR**

**NOMBRE DEL INDICADOR:** Porcentaje de cursos de inducción a la protección civil impartidos.  
**FÓRMULA DEL CÁLCULO:** (Cursos de inducción a la protección Civil impartidos / Cursos de inducción a la protección civil programados) \* 100  
**INTERPRETACIÓN:** Mide la variación porcentual de la población capacitada en el curso de inducción a la protección civil  
**DIMENSIÓN QUE ATIENDE:** Eficiencia  
**DESCRIPCIÓN DEL FACTOR DE COMPARACION:** En 2023 se llevaron acabo 11 cursos , para 2024 se programan 10.  
**AMBITO GEOGRAFICO:**  
**COBERTURA:**  
**LINEA BASE:** 11  
**Numero:** NA 2.1

**FRECUENCIA DE MEDICIÓN:** Trimestral

**COMPORTAMIENTO DE LAS VARIABLES DURANTE EL TRIMESTRE: Enero-Marzo**

VARIABLE	UNIDAD DE MEDIDA	OPERACION	META ANUAL	AVANCE TRIMESTRAL				AVANCE ACUMULADO			
				Programado	%	Alcanzado	%	Programado	%	Alcanzado	%
Cursos de inducción a la protección Civil Impartidos	Curso	Sumable	10.00	1.00	10.00	3.00	300.00	1.00	10.00	3.00	300.00
Cursos de Inducción a la protección civil programados	Curso	Constante	10.00	10.00	100.00	10.00	100.00	10.00	100.00	10.00	100.00

**COMPORTAMIENTO DEL INDICADOR**

**DESCRIPCION DE LA META ANUAL**

La ciudadanía adquiere conocimientos para saber cómo actuar ante la presencia de fenómenos perturbadores.

META ANUAL	TRIMESTRE: Enero-Marzo							
	AVANCE TRIMESTRAL				AVANCE ACUMULADO			
	Programado	Alcanzado	EF%	SEMAFORO	Programado	Alcanzado	EF%	SEMAFORO
100.00	10.00	30.00	300.00	verde	10.00	30.00	300.00	verde

**DESCRIPCIÓN DE RESULTADOS Y JUSTIFICACIÓN EN CASO DE VARIACIÓN SUPERIOR A ± 10 % RESPECTO A LO PROGRAMADO**  
 Aumentaron las solicitudes de este curso por parte de la ciudadanía.

**EVALUACION DEL INDICADOR**

Continuar cumpliendo las metas del indicador

**DEPENDENCIA GENERAL:** A00 PRESIDENCIA  
**DEPENDENCIA AUXILIAR:** 105 Coordinación Municipal de Protección Civil

**H. AYUNTAMIENTO DE  
TEPOZOTLÁN, MEX.**

A00 PRESIDENCIA  
105 Coordinación Municipal de Protección Civil

2022 - 2024  
**COORDINACIÓN MUNICIPAL  
DE PROTECCIÓN CIVIL**  
 H. B. FORD FLORES ORTEGA

**H. AYUNTAMIENTO DE  
TEPOZOTLÁN, MEX.**

VO. BO.  
 LIC. MARIA DE LOS ANGELES ZUPPA VILLEGAS  
 2022 - 2024  
**PRESIDENCIA  
MUNICIPAL**

**PbRm-06b FICHA TECNICA DE SEGUIMIENTO DE INDICADORES 2024 DE GESTIÓN O ESTRATEGICO**

TIPO DE FICHA: OSFEM

**PILAR DE DESARROLLO / EJE TRANSVERSAL:** 3 Pilar 3: Territorial  
**TEMA DE DESARROLLO:** Riesgo y protección civil.  
**PROGRAMA PRESUPUESTARIO:** 01070201 Protección civil  
**PROYECTO PRESUPUESTARIO:**

010702010101 Concertación para la protección civil  
 010702010201 Prevención de riesgos y evaluación técnica de protección civil  
 010702010303 Coordinación de atención de emergencias y desastres  
 010702010102 Capacitación integral y actualización para la protección civil  
 010702010202 Identificación, sistematización y atlas de riesgos

**OBJETIVO DEL PROGRAMA PRESUPUESTARIO:** Engloba los proyectos que integran acciones dirigidas a la protección de la vida e integridad física de las personas, a través de la capacitación y organización de la sociedad, para evitar y reducir los daños por accidentes, siniestros, desastres y catástrofes y fomentar la cultura de autoprotección, prevención y solidaridad en las tareas de auxilio y recuperación entre la población, así como prot  
**DEPENDENCIA GENERAL:** A00 PRESIDENCIA  
**DEPENDENCIA AUXILIAR:** 105 Coordinación Municipal de Protección Civil

**ESTRUCTURA DEL INDICADOR**

**NOMBRE DEL INDICADOR:** Porcentaje de eventos de promoción de la cultura de protección civil realizadas.  
**FÓRMULA DEL CÁLCULO:** (Eventos de promoción de la cultura de calles limpias realizados/Eventos de promoción de la cultura de calles limpias programados)\*100  
**INTERPRETACIÓN:** Mide la variación porcentual de la población capacitada en promoción de la cultura de calles limpias  
**DIMENSIÓN QUE ATIENDE:** Eficiencia  
**DESCRIPCIÓN DEL FACTOR DE COMPARACIÓN:** En 2023 se llevaron acabo 6 eventos , para 2024 se programan 3  
**AMBITO GEOGRAFICO:**  
**COBERTURA:**  
**LINEA BASE:** 6  
**Numero:** NA 2.2

**FRECUENCIA DE MEDICIÓN:** Trimestral

**COMPORTAMIENTO DE LAS VARIABLES DURANTE EL TRIMESTRE: Enero-Marzo**

VARIABLE	UNIDAD DE MEDIDA	OPERACION	META ANUAL	AVANCE TRIMESTRAL				AVANCE ACUMULADO			
				Programado	%	Alcanzado	%	Programado	%	Alcanzado	%
Eventos de promoción de la cultura de calles limpias realizados	Evento	Sumable	3.00	0.00	0.00	0.00	0.00	0.00	0.00	0.00	0.00
Eventos de promoción de la cultura de calles limpias programados	Evento	Constante	3.00	3.00	100.00	3.00	100.00	3.00	100.00	3.00	100.00

**COMPORTAMIENTO DEL INDICADOR**

**DESCRIPCIÓN DE LA META ANUAL**

La ciudadanía adquiere conocimientos para saber cómo actuar ante la presencia de fenómenos perturbadores.

META ANUAL	TRIMESTRE: Enero-Marzo							
	AVANCE TRIMESTRAL				AVANCE ACUMULADO			
	Programado	Alcanzado	EF%	SEMAFORO	Programado	Alcanzado	EF%	SEMAFORO
100.00	0.00	0.00	0.00	verde	0.00	0.00	0.00	verde

DESCRIPCIÓN DE RESULTADOS Y JUSTIFICACIÓN EN CASO DE VARIACIÓN SUPERIOR A ± 10 % RESPECTO A LO PROGRAMADO

**EVALUACION DEL INDICADOR**

Continuar con la programación de metas  
**DEPENDENCIA GENERAL:** A00 PRESIDENCIA  
**DEPENDENCIA AUXILIAR:** 105 Coordinación Municipal de Protección Civil

H. AYUNTAMIENTO DE TEPOTZOTLAN, MEX.

H. AYUNTAMIENTO DE TEPOTZOTLAN, MEX.



ELABORÓ  
 2022 - 2024  
 COORDINACIÓN MUNICIPAL DE PROTECCIÓN CIVIL  
 LIC. RODOLFO ANDRÁDE ORTEGA

VO. BO.  
 LIC. MARIA BE LOS ANGELES ZURPAIN LEGAS  
 PRESIDENCIA MUNICIPAL

PbRm-08b FICHA TECNICA DE SEGUIMIENTO DE INDICADORES 2024 DE GESTIÓN O ESTRATEGICO

**PILAR DE DESARROLLO / EJE TRANSVERSAL:** 3 Pilar 3: Territorial  
**TEMA DE DESARROLLO:** Riesgo y protección civil.  
**PROGRAMA PRESUPUESTARIO:** 01070201 Protección civil  
**PROYECTO PRESUPUESTARIO:** 010702010101 Concertación para la protección civil  
 010702010201 Prevención de riesgos y evaluación técnica de protección civil  
 010702010303 Coordinación de atención de emergencias y desastres

010702010102 Capacitación integral y actualización para la protección civil  
 010702010202 Identificación, sistematización y atlas de riesgos

**OBJETIVO DEL PROGRAMA PRESUPUESTARIO:** Engloba los proyectos que integran acciones dirigidas a la protección de la vida e integridad física de las personas, a través de la capacitación y organización de la sociedad, para evitar y reducir los daños por accidentes, siniestros, desastres y catástrofes y fomentar la cultura de autoprotección, prevención y solidaridad en las tareas de auxilio y recuperación entre la población, así como prot  
**DEPENDENCIA GENERAL:** A00 PRESIDENCIA  
**DEPENDENCIA AUXILIAR:** 105 Coordinación Municipal de Protección Civil

**ESTRUCTURA DEL INDICADOR**

**NOMBRE DEL INDICADOR:** Porcentaje de cursos de prevención y combate de incendios impartidos  
**FÓRMULA DEL CÁLCULO:** (Cursos de prevención y combate de incendios impartidos / Cursos de prevención y combate de incendios programados) \* 100  
**INTERPRETACIÓN:** Mide la variación porcentual de la población capacitada en prevención y combate de incendios  
**DIMENSIÓN QUE ATIENDE:** Eficiencia  
**DESCRIPCIÓN DEL FACTOR DE COMPARACIÓN:** En 2023 se llevaron acabo 9 cursos , para 2024 se programan 10  
**AMBITO GEOGRAFICO:**  
**COBERTURA:**  
**LÍNEA BASE:** 9

**FRECUENCIA DE MEDICIÓN:** Trimestral

Numero: NA 2.3

**COMPORTAMIENTO DE LAS VARIABLES DURANTE EL TRIMESTRE: Enero-Marzo**

VARIABLE	UNIDAD DE MEDIDA	OPERACION	META ANUAL	AVANCE TRIMESTRAL				AVANCE ACUMULADO			
				Programado	%	Alcanzado	%	Programado	%	Alcanzado	%
Cursos de prevención y combate de incendios impartidos	Curso	Sumabio	10.00	1.00	10.00	2.00	200.00	1.00	10.00	2.00	200.00
Cursos de prevención y combate de incendios programados	Curso	Constante	10.00	10.00	100.00	10.00	100.00	10.00	100.00	10.00	100.00

**COMPORTAMIENTO DEL INDICADOR**

**DESCRIPCION DE LA META ANUAL**

La ciudadanía adquiere conocimientos para saber cómo actuar ante la presencia de fenómenos perturbadores.

META ANUAL	TRIMESTRE: Enero-Marzo							
	AVANCE TRIMESTRAL				AVANCE ACUMULADO			
	Programado	Alcanzado	EF%	SEMAFORO	Programado	Alcanzado	EF%	SEMAFORO
100.00	10.00	20.00	200.00	verde	10.00	20.00	200.00	verde

**DESCRIPCIÓN DE RESULTADOS Y JUSTIFICACIÓN EN CASO DE VARIACIÓN SUPERIOR A ± 10 % RESPECTO A LO PROGRAMADO**  
 Aumentaron las solicitudes de este curso por parte de la ciudadanía.

**EVALUACION DEL INDICADOR**

Continuar cumpliendo las metas del indicador

**DEPENDENCIA GENERAL:**

**DEPENDENCIA AUXILIAR:**

AYUNTAMIENTO DE  
TEPIC, JALISCO, MEX.

105 Coordinación Municipal de Protección Civil



ELABORÓ

2022-2024

MP. RODRIGO ANDRÉS ORTEGA

COORDINACIÓN MUNICIPAL  
DE PROTECCIÓN CIVIL

AYUNTAMIENTO DE  
TEPIC, JALISCO, MEX.



VO. SO.

LIC. MARIA DE LOS ANGELES ZUPPA VILLEGAS

PRESIDENCIA  
MUNICIPAL

PbRm-08b FICHA TECNICA DE SEGUIMIENTO DE INDICADORES 2024 DE GESTIÓN O ESTRATEGICO

TIPO DE FICHA: OSFEM

**PILAR DE DESARROLLO / EJE TRANSVERSAL:** 3 Pilar 3: Territorial  
**TEMA DE DESARROLLO:** Riesgo y protección civil.  
**PROGRAMA PRESUPUESTARIO:** 01070201 Protección civil  
**PROYECTO PRESUPUESTARIO:** 010702010101 Concertación para la protección civil  
 010702010201 Prevención de riesgos y evaluación técnica de protección civil  
 010702010303 Coordinación de atención de emergencias y desastres

010702010102 Capacitación integral y actualización para la protección civil  
 010702010202 Identificación, sistematización y alertas de riesgos

**OBJETIVO DEL PROGRAMA PRESUPUESTARIO:** Engloba los proyectos que integran acciones dirigidas a la protección de la vida e integridad física de las personas, a través de la capacitación y organización de la sociedad, para evitar y reducir los daños por accidentes, siniestros, desastres y catástrofes y fomentar la cultura de autoprotección, prevención y solidaridad en las tareas de auxilio y recuperación entre la población, así como prot  
**DEPENDENCIA GENERAL:** A00 PRESIDENCIA  
**DEPENDENCIA AUXILIAR:** 105 Coordinación Municipal de Protección Civil

**ESTRUCTURA DEL INDICADOR**

**NOMBRE DEL INDICADOR:** Porcentaje de cursos de primeros auxilios impartidos.  
**FÓRMULA DEL CÁLCULO:** (Cursos de primeros auxilios impartidos / cursos de primeros auxilios programados) \* 100  
**INTERPRETACIÓN:** Mide la variación porcentual de la población capacitada en primeros auxilios  
**DIMENSIÓN QUE ATIENDE:** Eficiencia  
**DESCRIPCIÓN DEL FACTOR DE COMPARACIÓN:** En 2023 se llevaron acabo 13 cursos , para 2024 se programan 10  
**AMBITO GEOGRAFICO:**  
**COBERTURA:**  
**LÍNEA BASE:** 13  
**Numero:** NA 2.4

**FRECUENCIA DE MEDICIÓN:** Trimestral

**COMPORTAMIENTO DE LAS VARIABLES DURANTE EL TRIMESTRE: Enero-Marzo**

VARIABLE	UNIDAD DE MEDIDA	OPERACION	META ANUAL	AVANCE TRIMESTRAL				AVANCE ACUMULADO			
				Programado	%	Alcanzado	%	Programado	%	Alcanzado	%
Cursos de primeros auxilios impartidos	Curso	Sumable	10.00	1.00	10.00	3.00	300.00	1.00	10.00	3.00	300.00
cursos de primeros auxilios programados	Curso	Constante	10.00	10.00	100.00	10.00	100.00	10.00	100.00	10.00	100.00

**COMPORTAMIENTO DEL INDICADOR**

**DESCRIPCIÓN DE LA META ANUAL**

La ciudadanía adquiere conocimientos para saber cómo actuar ante la presencia de fenómenos perturbadores.

META ANUAL	TRIMESTRE: Enero-Marzo							
	AVANCE TRIMESTRAL				AVANCE ACUMULADO			
	Programado	Alcanzado	EF%	SEMAFORO	Programado	Alcanzado	EF%	SEMAFORO
100.00	10.00	30.00	300.00	verde	10.00	30.00	300.00	verde

DESCRIPCIÓN DE RESULTADOS Y JUSTIFICACIÓN EN CASO DE VARIACIÓN SUPERIOR A ± 10 % RESPECTO A LO PROGRAMADO  
 es el curso más solicitado por la ciudadanía.

**EVALUACION DEL INDICADOR**

Continuar cumpliendo las metas del indicador.

**DEPENDENCIA GENERAL:** AYUNTAMIENTO DE TEPIC, JALISCO, MEX.  
**DEPENDENCIA AUXILIAR:** 105 Coordinación Municipal de Protección Civil

AYUNTAMIENTO DE TEPIC, JALISCO, MEX.

105 Coordinación Municipal de Protección Civil



ELABORO

2022-2024

COORDINACIÓN MUNICIPAL DE PROTECCIÓN CIVIL

AYUNTAMIENTO DE TEPIC, JALISCO, MEX.



VO. BO.

2022-2024

LIC. MARÍA DE LOS ANGELES ZUPPA VILLAS ALCALDIA MUNICIPAL

PILAR DE DESARROLLO / EJE TRANSVERSAL: 3 Pilar 3: Territorial  
 TEMA DE DESARROLLO: Riesgo y protección civil  
 PROGRAMA PRESUPUESTARIO: 01070201 Protección civil  
 PROYECTO PRESUPUESTARIO:

010702010101 Concertación para la protección civil  
 010702010201 Prevención de riesgos y evaluación técnica de protección civil  
 010702010303 Coordinación de atención de emergencias y desastres  
 010702010102 Capacitación integral y actualización para la protección civil  
 010702010202 Identificación, sistematización y alertas de riesgos

OBJETIVO DEL PROGRAMA PRESUPUESTARIO: Engloba los proyectos que integran acciones dirigidas a la protección de la vida e integridad física de las personas, a través de la capacitación y organización de la sociedad, para evitar y reducir los daños por accidentes, siniestros, desastres y catástrofes y fomentar la cultura de autoprotección, prevención y solidaridad en las tareas de auxilio y recuperación entre la población, así como prot  
 A00 PRESIDENCIA  
 DEPENDENCIA GENERAL:  
 DEPENDENCIA AUXILIAR: 105 Coordinación Municipal de Protección Civil

**ESTRUCTURA DEL INDICADOR**

NOMBRE DEL INDICADOR: Porcentaje de cursos para evitar un niño quemado impartidos.  
 FÓRMULA DEL CÁLCULO: (Cursos para evitar un niño quemado impartidos / Cursos para evitar un niño quemado programados) \* 100  
 INTERPRETACIÓN: Mide la variación porcentual de la población capacitada en cursos para "evitar un niño quemado"  
 DIMENSIÓN QUE ATIENDE: Eficiencia  
 DESCRIPCIÓN DEL FACTOR DE COMPARACIÓN: En 2023 se llevaron acabo 3 cursos , para 2024 se programan 5  
 AMBITO GEOGRAFICO:  
 COBERTURA:  
 LINEA BASE 3  
 Numero: NA 2.5

FRECUENCIA DE MEDICIÓN: Trimestral

**COMPORTAMIENTO DE LAS VARIABLES DURANTE EL TRIMESTRE: Enero-Marzo**

VARIABLE	UNIDAD DE MEDIDA	OPERACION	META ANUAL	AVANCE TRIMESTRAL				AVANCE ACUMULADO			
				Programado	%	Alcanzado	%	Programado	%	Alcanzado	%
Cursos para evitar un niño quemado impartidos	Curso	Sumable	5.00	0.00	0.00	0.00	0.00	0.00	0.00	0.00	0.00
Cursos para evitar un niño quemado programados	Curso	Constante	5.00	5.00	100.00	5.00	100.00	5.00	100.00	5.00	100.00

**COMPORTAMIENTO DEL INDICADOR**

**DESCRIPCION DE LA META ANUAL**

La ciudadanía adquiere conocimientos para saber cómo actuar ante la presencia de fenómenos perturbadores.

METAANUAL	TRIMESTRE: Enero-Marzo							
	AVANCE TRIMESTRAL				AVANCE ACUMULADO			
	Programado	Alcanzado	EF%	SEMAFORO	Programado	Alcanzado	EF%	SEMAFORO
100.00	0.00	0.00	0.00	verde	0.00	0.00	0.00	verde

DESCRIPCIÓN DE RESULTADOS Y JUSTIFICACIÓN EN CASO DE VARIACIÓN SUPERIOR A : 10 % RESPECTO A LO PROGRAMADO

**EVALUACION DEL INDICADOR**

Continuar con la programación de las metas de este periodo.  
**H. AYUNTAMIENTO DE TEPOTZOTLAN, MEX.**

DEPENDENCIA GENERAL: A00 PRESIDENCIA  
 DEPENDENCIA AUXILIAR: 105 Coordinación Municipal de Protección Civil

**H. AYUNTAMIENTO DE TEPOTZOTLAN, MEX.**

ELABORADO  
 2022 - 2024  
 COORDINACIÓN MUNICIPAL DE PROTECCIÓN CIVIL  
 LIC. RODOLFO ANDRADE ORTEGA

**H. AYUNTAMIENTO DE TEPOTZOTLAN, MEX.**

VO. BO.  
 LIC. MARIA DE LOS ANGELES ZUPPA VILLEGAS  
 PRESIDENCIA MUNICIPAL



PbRm-08b FICHA TÉCNICA DE SEGUIMIENTO DE INDICADORES 2024 DE GESTIÓN O ESTRATEGICO

TIPO DE FICHA: OSFEM

**PILAR DE DESARROLLO / EJE TRANSVERSAL:** 3 Pilar 3: Territorial  
**TEMA DE DESARROLLO:** Riesgo y protección civil.  
**PROGRAMA PRESUPUESTARIO:** 01070201 Protección civil  
**PROYECTO PRESUPUESTARIO:** 010702010101 Concertación para la protección civil  
010702010201 Prevención de riesgos y evaluación técnica de protección civil  
010702010303 Coordinación de atención de emergencias y desastres

010702010102 Capacitación integral y actualización para la protección civil  
010702010202 Identificación, sistematización y atlas de riesgos

**OBJETIVO DEL PROGRAMA PRESUPUESTARIO:** Engloba los proyectos que integran acciones dirigidas a la protección de la vida e integridad física de las personas, a través de la capacitación y organización de la sociedad, para evitar y reducir los daños por accidentes, siniestros, desastres y catástrofes y fomentar la cultura de autoprotección, prevención y solidaridad en las tareas de auxilio y recuperación entre la población, así como prot  
**DEPENDENCIA GENERAL:** A00 PRESIDENCIA  
**DEPENDENCIA AUXILIAR:** 105 Coordinación Municipal de Protección Civil

**ESTRUCTURA DEL INDICADOR**

**NOMBRE DEL INDICADOR:** Porcentaje de cursos de prevención de accidentes en la escuela y el hogar impartido.  
**FÓRMULA DEL CÁLCULO:** (Cursos impartidos / Cursos programados) \* 100  
**INTERPRETACIÓN:** Mide la variación porcentual de la población capacitada en cursos de prevención de accidentes en la escuela y el hogar  
**DIMENSIÓN QUE ATIENDE:** Eficiencia  
**DESCRIPCIÓN DEL FACTOR DE COMPARACIÓN:** En 2023 se llevaron a cabo 4 cursos, para 2024 se programan 5.  
**AMBITO GEOGRAFICO:**  
**COBERTURA:**  
**LINEA BASE:** 4  
**Numero:** NA 2.6

**FRECUENCIA DE MEDICIÓN:** Trimestral

**COMPORTAMIENTO DE LAS VARIABLES DURANTE EL TRIMESTRE: Enero-Marzo**

VARIABLE	UNIDAD DE MEDIDA	OPERACION	META ANUAL	AVANCE TRIMESTRAL				AVANCE ACUMULADO			
				Programado	%	Alcanzado	%	Programado	%	Alcanzado	%
Cursos impartidos	Curso	Sumable	5.00	0.00	0.00	0.00	0.00	0.00	0.00	0.00	0.00
Cursos programados	Curso	Constante	5.00	5.00	100.00	5.00	100.00	5.00	100.00	5.00	100.00

**COMPORTAMIENTO DEL INDICADOR**

**DESCRIPCION DE LA META ANUAL**

La ciudadanía adquiere conocimientos para saber cómo actuar ante la presencia de fenómenos perturbadores.

META ANUAL	TRIMESTRE: Enero-Marzo							
	AVANCE TRIMESTRAL				AVANCE ACUMULADO			
	Programado	Alcanzado	EF%	SEMAFORO	Programado	Alcanzado	EF%	SEMAFORO
100.00	0.00	0.00	0.00	verde	0.00	0.00	0.00	verde

DESCRIPCIÓN DE RESULTADOS Y JUSTIFICACIÓN EN CASO DE VARIACIÓN SUPERIOR A ± 10 % RESPECTO A LO PROGRAMADO

**EVALUACION DEL INDICADOR**

Continuar cumpliendo las metas programadas.  
**DEPENDENCIA GENERAL:** A00 PRESIDENCIA  
**DEPENDENCIA AUXILIAR:** 105 Coordinación Municipal de Protección Civil

AYUNTAMIENTO DE  
TEPOZOTLÁN, MEX.

AYUNTAMIENTO DE  
TEPOZOTLÁN, MEX.



ELABORÓ

2022 - 2024

COORDINACIÓN MUNICIPAL  
DE PROTECCIÓN CIVIL  
MD. RODOLFO ANDRADE ORTEGA

VO. BO



SECRETARÍA DE GOBIERNO  
MUNICIPAL  
LIC. MARIA DE LOS ANGELES ZUPPA VILLEGAS

PbRm-08b FICHA TÉCNICA DE SEGUIMIENTO DE INDICADORES 2024 DE GESTIÓN O ESTRATEGICO

TIPO DE FICHA: OSFEM

PILAR DE DESARROLLO / EJE TRANSVERSAL: 3 Pilar 3: Territorial  
TEMA DE DESARROLLO: Riesgo y protección civil.  
PROGRAMA PRESUPUESTARIO: 01070201 Protección civil

PROYECTO PRESUPUESTARIO: 010702010101 Concertación para la protección civil 010702010102 Capacitación integral y actualización para la protección civil  
010702010201 Prevención de riesgos y evaluación técnica de protección civil 010702010202 Identificación, sistematización y atlas de riesgos  
010702010303 Coordinación de atención de emergencias y desastres

OBJETIVO DEL PROGRAMA PRESUPUESTARIO: Engloba los proyectos que integran acciones dirigidas a la protección de la vida e integridad física de las personas, a través de la capacitación y organización de la sociedad, para evitar y reducir los daños por accidentes, siniestros, desastres y catástrofes y fomentar la cultura de autoprotección, prevención y solidaridad en las tareas de auxilio y recuperación entre la población, así como prot  
DEPENDENCIA GENERAL: A00 PRESIDENCIA  
DEPENDENCIA AUXILIAR: 105 Coordinación Municipal de Protección Civil

ESTRUCTURA DEL INDICADOR

NOMBRE DEL INDICADOR: Porcentaje de fenómenos perturbadores atendidos  
FÓRMULA DEL CÁLCULO:  $(\text{Fenómenos perturbadores atendidos} / \text{Fenómenos perturbadores presentados}) \times 100$   
INTERPRETACIÓN: Mide la variación porcentual de los fenómenos perturbadores presentados  
DIMENSIÓN QUE ATIENDE: Eficiencia  
DESCRIPCIÓN DEL FACTOR DE COMPARACIÓN: Durante el año 2023 se atendieron 8112, para 2024 se espera atender 7500 fenómenos perturbadores.  
AMBITO GEOGRAFICO:  
COBERTURA:  
LINEA BASE: 8112  
Número: NA 3.1

FRECUENCIA DE MEDICIÓN: Trimestral

COMPORTAMIENTO DE LAS VARIABLES DURANTE EL TRIMESTRE: Enero-Marzo

VARIABLE	UNIDAD DE MEDIDA	OPERACION	META ANUAL	AVANCE TRIMESTRAL				AVANCE ACUMULADO			
				Programado	%	Alcanzado	%	Programado	%	Alcanzado	%
Fenómenos perturbadores atendidos	Fenomeno perturbador	Sumable	7,500.00	1,875.00	25.00	2,275.00	121.33	1,875.00	25.00	2,275.00	121.33
Fenómenos perturbadores presentados	Fenomeno perturbador	Constante	7,500.00	7,500.00	100.00	7,500.00	100.00	7,500.00	100.00	7,500.00	100.00

COMPORTAMIENTO DEL INDICADOR

DESCRIPCIÓN DE LA META ANUAL

Para 2023, se atenderán los fenómenos perturbadores que se presenten

META ANUAL	TRIMESTRE: Enero-Marzo							
	AVANCE TRIMESTRAL				AVANCE ACUMULADO			
	Programado	Alcanzado	EF%	SEMAFORO	Programado	Alcanzado	EF%	SEMAFORO
100.00	25.00	30.33	121.32	verde	25.00	30.33	121.32	verde

DESCRIPCIÓN DE RESULTADOS Y JUSTIFICACIÓN EN CASO DE VARIACIÓN SUPERIOR A ± 10 % RESPECTO A LO PROGRAMADO: aumentaron la cantidad de fenómenos perturbadores por factores socio-organizacionales así como por incendios forestales.

EVALUACIÓN DEL INDICADOR

Continuar cumpliendo las metas del indicador

DEPENDENCIA GENERAL: A00 PRESIDENCIA  
DEPENDENCIA AUXILIAR: 105 Coordinación Municipal de Protección Civil

H. AYUNTAMIENTO DE  
TEPETZOTLÁN, MEX.



ELABORÓ  
2022-2024

COORDINADOR MUNICIPAL  
LIC. RODOLFO ANDRADE ORTEGA

H. AYUNTAMIENTO DE  
TEPETZOTLÁN, MEX.



VO. BO

LIC. MARIA DE LOS ANGELES ZUPPAVILLE  
COORDINADORA MUNICIPAL

**PbRm-08b FICHA TÉCNICA DE SEGUIMIENTO DE INDICADORES 2024 DE GESTIÓN O ESTRATÉGICO**

TIPO DE FICHA: OSFEM

**PILAR DE DESARROLLO / EJE TRANSVERSAL:** 3 Pilar 3: Territorial  
**TEMA DE DESARROLLO:** Riesgo y protección civil.  
**PROGRAMA PRESUPUESTARIO:** 01070201 Protección civil  
**PROYECTO PRESUPUESTARIO:**

010702010101 Concertación para la protección civil 0107020102 Capacitación integral y actualización para la protección civil  
 010702010201 Prevención de riesgos y evaluación técnica de protección civil 010702010202 Identificación, sistematización y atlas de riesgos  
 010702010303 Coordinación de atención de emergencias y desastres

**OBJETIVO DEL PROGRAMA PRESUPUESTARIO:** Engloba los proyectos que integran acciones dirigidas a la protección de la vida e integridad física de las personas, a través de la capacitación y organización de la sociedad, para evitar y reducir los daños por accidentes, siniestros, desastres y catástrofes y fomentar la cultura de autoprotección, prevención y solidaridad en las tareas de auxilio y recuperación entre la población, así como prot  
**DEPENDENCIA GENERAL:** A00 PRESIDENCIA  
**DEPENDENCIA AUXILIAR:** 105 Coordinación Municipal de Protección Civil

**ESTRUCTURA DEL INDICADOR**

**NOMBRE DEL INDICADOR:** Porcentaje de atención de emergencias urbanas  
**FÓRMULA DEL CÁLCULO:** (Emergencias urbanas atendidas / Emergencias urbanas reportadas) \*100  
**INTERPRETACIÓN:** Mide la variación porcentual de atención de servicios de emergencias urbanas  
**DIMENSIÓN QUE ATIENDE:** Eficiencia  
**DESCRIPCIÓN DEL FACTOR DE COMPARACIÓN:** Durante el año 2023 se atendieron 1722, para 2024 se espera atender 1700 de los fenómenos perturbadores.  
**AMBITO GEOGRAFICO:**  
**COBERTURA:**  
**LINEA BASE:** 1722

**FRECUENCIA DE MEDICIÓN:** Trimestral

Numero: NA 3.2

**COMPORTAMIENTO DE LAS VARIABLES DURANTE EL TRIMESTRE: Enero-Marzo**

VARIABLE	UNIDAD DE MEDIDA	OPERACION	META ANUAL	AVANCE TRIMESTRAL				AVANCE ACUMULADO			
				Programado	%	Alcanzado	%	Programado	%	Alcanzado	%
Emergencias urbanas atendidas	Emergencias urbanas	Sumable	1,700.00	425.00	25.00	559.00	131.53	425.00	25.00	559.00	131.53
emergencias urbanas reportadas	Emergencias urbanas	Constante	1,700.00	1,700.00	100.00	1,700.00	100.00	1,700.00	100.00	1,700.00	100.00

**COMPORTAMIENTO DEL INDICADOR**

**DESCRIPCION DE LA META ANUAL**

Se atenderan los fenómenos perturbadores que se presenten.

META ANUAL	TRIMESTRE: Enero-Marzo							
	AVANCE TRIMESTRAL				AVANCE ACUMULADO			
	Programado	Alcanzado	EF%	SEMAFORO	Programado	Alcanzado	EF%	SEMAFORO
100.00	25.00	32.88	131.52	verde	25.00	32.88	131.52	verde

**DESCRIPCIÓN DE RESULTADOS Y JUSTIFICACIÓN EN CASO DE VARIACIÓN SUPERIOR A ± 10% RESPECTO A LO PROGRAMADO**  
 Aumentaron la cantidad de fenómenos perturbadores químico-tecnológicos, sanitario-ecológicos e incendios forestales.

**EVALUACION DEL INDICADOR**

Continuar cumpliendo las metas del indicador.  
**DEPENDENCIA GENERAL:** A00 PRESIDENCIA  
**DEPENDENCIA AUXILIAR:** 105 Coordinación Municipal de Protección Civil

H. AYUNTAMIENTO DE  
 TEPIOTZOTLIAN, MEX.

H. AYUNTAMIENTO DE  
 TEPIOTZOTLIAN, MEX.



ELABORO

2022 - 2024

COORDINACIÓN MUNICIPAL  
 DE PROTECCIÓN CIVIL  
 MD. RODOLFO ANDRÁDE ORTEGA

3  
 UD. BO.  
 LIC. MARÍA DE LOS ANGELES ZUPPA VILLEGAS  
 PRESIDENCIA MUNICIPAL

**PILAR DE DESARROLLO / EJE TRANSVERSAL:** 3 Pilar 3, Territorial  
**TEMA DE DESARROLLO:** Riesgo y protección civil.  
**PROGRAMA PRESUPUESTARIO:** 01070201 Protección civil  
**PROYECTO PRESUPUESTARIO:** 010702010101 Concertación para la protección civil  
 010702010201 Prevención de riesgos y evaluación técnica de protección civil  
 010702010303 Coordinación de atención de emergencias y desastres

010702010102 Capacitación integral y actualización para la protección civil  
 010702010202 Identificación, sistematización y atlas de riesgos

**OBJETIVO DEL PROGRAMA PRESUPUESTARIO:** Engloba los proyectos que integran acciones dirigidas a la protección de la vida e integridad física de las personas, a través de la capacitación y organización de la sociedad, para evitar y reducir los daños por accidentes, siniestros, desastres y catástrofes y fomentar la cultura de autoprotección, prevención y solidaridad en las áreas de auxilio y recuperación entre la población, así como prot  
**DEPENDENCIA GENERAL:** A00 PRESIDENCIA  
**DEPENDENCIA AUXILIAR:** 105 Coordinación Municipal de Protección Civil

**ESTRUCTURA DEL INDICADOR**

**NOMBRE DEL INDICADOR:** Porcentaje de atención de emergencias prehospitalarias.  
**FÓRMULA DEL CÁLCULO:** (Emergencias prehospitalarias atendidas / Emergencias prehospitalarias reportadas) \* 100  
**INTERPRETACIÓN:** Mide la variación porcentual de atención de emergencias prehospitalarias  
**DIMENSIÓN QUE ATIENDE:** Eficiencia  
**DESCRIPCIÓN DEL FACTOR DE COMPARACION:** Durante el año 2023 se atendieron 6390, para 2024 se espera atender 5800 servicios de emergencias prehospitalarias  
**AMBITO GEOGRAFICO:**  
**COBERTURA:**  
**LINEA BASE:** 6390  
 Numero: NA 3.3

**FRECUENCIA DE MEDICIÓN:** Trimestral

**COMPORTAMIENTO DE LAS VARIABLES DURANTE EL TRIMESTRE: Enero-Marzo**

VARIABLE	UNIDAD DE MEDIDA	OPERACION	META ANUAL	AVANCE TRIMESTRAL				AVANCE ACUMULADO			
				Programado	%	Alcanzado	%	Programado	%	Alcanzado	%
Emergencias prehospitalarias atendidas	Emergencias Prehospitalarias	Sumable	5,600.00	1,450.00	25.00	1,716.00	118.34	1,450.00	25.00	1,716.00	118.34
emergencias prehospitalarias reportadas	Emergencias Prehospitalarias	Constante	5,600.00	5,600.00	100.00	5,600.00	100.00	5,600.00	100.00	5,600.00	100.00

**COMPORTAMIENTO DEL INDICADOR**

**DESCRIPCION DE LA META ANUAL**

Se atenderán los servicios de emergencias prehospitalarias que se presenten. (indicador descendente)

META ANUAL	TRIMESTRE: Enero-Marzo							
	AVANCE TRIMESTRAL				AVANCE ACUMULADO			
	Programado	Alcanzado	EF%	SEMAFORO	Programado	Alcanzado	EF%	SEMAFORO
100.00	25.00	29.59	118.36	verde	25.00	29.59	118.36	verde

**DESCRIPCIÓN DE RESULTADOS Y JUSTIFICACIÓN EN CASO DE VARIACIÓN SUPERIOR A ± 10 % RESPECTO A LO PROGRAMADO**  
 Aumentaron la cantidad de emergencias pre-hospitalarias por factores socio-organizacionales e incendios forestales.

**EVALUACION DEL INDICADOR**

Continuar cumpliendo las metas del indicador.  
**DEPENDENCIA GENERAL:** A00 PRESIDENCIA  
**DEPENDENCIA AUXILIAR:** 105 Coordinación Municipal de Protección Civil

H. AYUNTAMIENTO DE  
TEPOZOTLÁN, MEX.



ELABORÓ

2022 - 2024  
 COORDINACIÓN MUNICIPAL  
 DE PROTECCIÓN CIVIL  
 LIC. RODOLFO ANDRADE ORTEGA



VO. BO.

LIC. MARÍA DE LOS ANGELES ZUPPAVILLEGAS

**PILAR DE DESARROLLO / EJE TRANSVERSAL:** 3 Pilar 3: Territorial

**TEMA DE DESARROLLO:** Riesgo y protección civil .

**PROGRAMA PRESUPUESTARIO:** 01070201 Protección civil

**PROYECTO PRESUPUESTARIO:**

010702010101	Concertación para la protección civil	010702010102	Capacitación integral y actualización para la protección civil
010702010201	Prevención de riesgos y evaluación técnica de protección civil	010702010202	Identificación, sistematización y atlas de riesgos
010702010303	Coordinación de atención de emergencias y desastres		

**OBJETIVO DEL PROGRAMA PRESUPUESTARIO:** Engloba los proyectos que integran acciones dirigidas a la protección de la vida e integridad física de las personas, a través de la capacitación y organización de la sociedad, para evitar y reducir los daños por accidentes, siniestros, desastres y calástrofes y fomentar la cultura de autoprotección, prevención y solidaridad en las tareas de auxilio y recuperación entre la población, así como prot

**DEPENDENCIA GENERAL:** A00 PRESIDENCIA

**DEPENDENCIA AUXILIAR:** 105 Coordinación Municipal de Protección Civil

**ESTRUCTURA DEL INDICADOR**

**NOMBRE DEL INDICADOR:** Porcentaje de analíticos estadísticos de las contingencias por factores de riesgo.

**FÓRMULA DEL CÁLCULO:** (Analíticos estadísticos de las contingencias por factores de riesgo / Resultados estadísticos de las contingencias por factores de riesgo) \* 100

**INTERPRETACIÓN:** Mide la variación porcentual de (Estudios) analíticos estadísticos de las contingencias por factores de riesgos

**DIMENSIÓN QUE ATIENDE:** Eficiencia

**DESCRIPCIÓN DEL FACTOR DE COMPARACIÓN:** Durante el año 2023 se programó 4 . para 2024 se realizarán 4 (reportes) analíticos estadísticos de las contingencias por factores de riesgos

**AMBITO GEOGRAFICO:**

**COBERTURA:**

**LÍNEA BASE:** 4

**FRECUENCIA DE MEDICIÓN:** Trimestral

**Número:** NA 4.1

**COMPORTAMIENTO DE LAS VARIABLES DURANTE EL TRIMESTRE: Enero-Marzo**

VARIABLE	UNIDAD DE MEDIDA	OPERACION	META ANUAL	AVANCE TRIMESTRAL				AVANCE ACUMULADO			
				Programado	%	Alcanzado	%	Programado	%	Alcanzado	%
Analíticos estadísticos de las contingencias por factores de riesgo	Analíticos estadísticos	Sumable	4.00	1.00	25.00	1.00	100.00	1.00	25.00	1.00	100.00
Resultados estadísticos de las contingencias por factores de riesgo	Analíticos estadísticos	Constante	4.00	4.00	100.00	4.00	100.00	4.00	100.00	4.00	100.00

**COMPORTAMIENTO DEL INDICADOR**

**DESCRIPCIÓN DE LA META ANUAL**

Se realizarán reportes estadísticos de las contingencias por factores de riesgo

META ANUAL	TRIMESTRE: Enero-Marzo							
	AVANCE TRIMESTRAL				AVANCE ACUMULADO			
	Programado	Alcanzado	EF%	SEMAFORO	Programado	Alcanzado	EF%	SEMAFORO
100.00	25.00	25.00	100.00	verde	25.00	25.00	100.00	verde

DESCRIPCIÓN DE RESULTADOS Y JUSTIFICACIÓN EN CASO DE VARIACIÓN SUPERIOR A ± 10 % RESPECTO A LO PROGRAMADO

H. AYUNTAMIENTO DE  
TEPOTZOTLÁN, MEX.

**EVALUACIÓN DEL INDICADOR**

Continuar cumpliendo las metas del indicador

**DEPENDENCIA GENERAL:** A00 PRESIDENCIA

**DEPENDENCIA AUXILIAR:** 105 Coordinación Municipal de Protección Civil

A00 PRESIDENCIA  
105 Coordinación Municipal de Protección Civil

2022 - 2024 ELABORÓ

COORDINACIÓN MUNICIPAL

MD. RODOLFO ANDRADE ORTEGA

H. AYUNTAMIENTO DE  
TEPOTZOTLÁN, MEX.

VD. BO.

LIC. MARIA DE LOS ANGELES ZUPPA VILLEGAS

2022 - 2024  
PRESIDENCIA MUNICIPAL

PbRm-08b FICHA TECNICA DE SEGUIMIENTO DE INDICADORES 2024 DE GESTIÓN O ESTRATEGICO

TIPO DE FICHA: OSFEM

**PILAR DE DESARROLLO / EJE TRANSVERSAL:** 3 Pilar 3: Territorial  
**TEMÁ DE DESARROLLO:** Riesgo y protección civil.  
**PROGRAMA PRESUPUESTARIO:** 01070201 Protección civil  
**PROYECTO PRESUPUESTARIO:** 0107020101 Concertación para la protección civil 0107020102 Capacitación integral y actualización para la protección civil  
 010702010201 Prevención de riesgos y evaluación técnica de protección civil 010702010202 Identificación, sistematización y alias de riesgos  
 010702010303 Coordinación de atención de emergencias y desastres

**OBJETIVO DEL PROGRAMA PRESUPUESTARIO:** Engloba los proyectos que integran acciones dirigidas a la protección de la vida e integridad física de las personas, a través de la capacitación y organización de la sociedad, para evitar y reducir los daños por accidentes, siniestros, desastres y catástrofes y fomentar la cultura de autoprotección, prevención y solidaridad en las tareas de auxilio y recuperación entre la población, así como pro

**DEPENDENCIA GENERAL:** A00 PRESIDENCIA  
**DEPENDENCIA AUXILIAR:** 105 Coordinación Municipal de Protección Civil

**ESTRUCTURA DEL INDICADOR**

**NOMBRE DEL INDICADOR:** Porcentaje en la actualización de los factores de riesgo.  
**FÓRMULA DEL CÁLCULO:** (Factores de riesgo presentados en el periodo/Total de factores de riesgo)\*100  
**INTERPRETACIÓN:** Mide la variación porcentual de la actualización de los factores de riesgos  
**DIMENSIÓN QUE ATIENDE:** Eficiencia  
**DESCRIPCIÓN DEL FACTOR DE COMPARACIÓN:** Durante el año 2023 se programaron 4, para 2024 se realizaron 4 reportes actualizados por factores de riesgos  
**AMBITO GEOGRAFICO:**  
**COBERTURA:**  
**LINEA BASE:** 4  
**Numero:** NA 4.2

**FRECUENCIA DE MEDICIÓN:** Trimestral

**COMPORTAMIENTO DE LAS VARIABLES DURANTE EL TRIMESTRE: Enero-Marzo**

VARIABLE	UNIDAD DE MEDIDA	OPERACION	META ANUAL	AVANCE TRIMESTRAL				AVANCE ACUMULADO			
				Programado	%	Alcanzado	%	Programado	%	Alcanzado	%
Factores de riesgo presentados en el periodo	Reporte actualizado	Sumable	4.00	1.00	25.00	1.00	100.00	1.00	25.00	1.00	100.00
Total de factores de riesgo	Reporte actualizado	Constante	4.00	4.00	100.00	4.00	100.00	4.00	100.00	4.00	100.00

**COMPORTAMIENTO DEL INDICADOR**

**DESCRIPCIÓN DE LA META ANUAL**

Se realizarán reportes estadísticos para dar el resultados de afectación de las contingencias por factores de riesgo

META ANUAL	TRIMESTRE: Enero-Marzo							
	AVANCE TRIMESTRAL				AVANCE ACUMULADO			
	Programado	Alcanzado	EF%	SEMAFORO	Programado	Alcanzado	EF%	SEMAFORO
100.00	25.00	25.00	100.00	verde	25.00	25.00	100.00	verde

DESCRIPCIÓN DE RESULTADOS Y JUSTIFICACIÓN EN CASO DE VARIACIÓN SUPERIOR A ± 10 % RESPECTO A LO PROGRAMADO

**EVALUACION DEL INDICADOR**

Continuando cumpliendo las metas del indicador.  
**DEPENDENCIA GENERAL:** A00 PRESIDENCIA  
**DEPENDENCIA AUXILIAR:** 105 Coordinación Municipal de Protección Civil

AYUNTAMIENTO DE  
TEPOZOTLÁN, MEX.



ELABORÓ

MD. RODOLFO ANDRADE ORTEGA

VD. BO.

LIC. MARÍA DE LOS ANGELES ZUPPA VILLEGAS



PRESIDENCIA MUNICIPAL

PbRm-08b FICHA TECNICA DE SEGUIMIENTO DE INDICADORES 2024 DE GESTIÓN O ESTRATEGICO

TIPO DE FICHA: OSFEM

PILAR DE DESARROLLO / EJE TRANSVERSAL: 3 Pilar 3: Territorial  
 TEMA DE DESARROLLO: Riesgo y protección civil.  
 PROGRAMA PRESUPUESTARIO: 01070201 Protección civil  
 PROYECTO PRESUPUESTARIO:

010702010101 Concertación para la protección civil  
 010702010201 Prevención de riesgos y evaluación técnica de protección civil  
 010702010303 Coordinación de atención de emergencias y desastres  
 010702010102 Capacitación integral y actualización para la protección civil  
 010702010202 Identificación, sistematización y alias de riesgos

OBJETIVO DEL PROGRAMA PRESUPUESTARIO: Engloba los proyectos que integran acciones dirigidas a la protección de la vida e integridad física de las personas, a través de la capacitación y organización de la sociedad, para evitar y reducir los daños por accidentes, siniestros, desastres y catástrofes y fomentar la cultura de autoprotección, prevención y solidaridad en las tareas de auxilio y recuperación entre la población, así como prot  
 DEPENDENCIA GENERAL: A00 PRESIDENCIA  
 DEPENDENCIA AUXILIAR: 105 Coordinación Municipal de Protección Civil

ESTRUCTURA DEL INDICADOR

NOMBRE DEL INDICADOR: Porcentaje en el seguimiento de acuerdos del Consejo Municipal de Protección Civil.  
 FÓRMULA DEL CÁLCULO: (Acuerdos del Consejo de Protección Civil municipal registrados/ Total de acuerdos del Consejo de Protección Civil programados) \*100  
 INTERPRETACIÓN: Mide la variación porcentual de las reuniones del Consejo Municipal de Protección Civil  
 DIMENSIÓN QUE ATIENDE: Eficiencia  
 DESCRIPCIÓN DEL FACTOR DE COMPARACIÓN: Para este año 2024 se realizará 1 acuerdo del Consejo Municipal de Protección Civil.  
 AMBITO GEOGRAFICO:  
 COBERTURA:  
 LINEA BASE 1

FRECUENCIA DE MEDICIÓN: Trimestral

Numero: NA 5.1

COMPORTAMIENTO DE LAS VARIABLES DURANTE EL TRIMESTRE: Enero-Marzo

VARIABLE	UNIDAD DE MEDIDA	OPERACION	META ANUAL	AVANCE TRIMESTRAL				AVANCE ACUMULADO			
				Programado	%	Alcanzado	%	Programado	%	Alcanzado	%
Acuerdos del Consejo de Protección Civil municipal registrados	Acuerdo	Sumable	1.00	0.00	0.00	0.00	0.00	0.00	0.00	0.00	0.00
Total de acuerdos del Consejo de Protección Civil programados	Acuerdo	Constante	1.00	1.00	100.00	1.00	100.00	1.00	100.00	1.00	100.00

COMPORTAMIENTO DEL INDICADOR

DESCRIPCION DE LA META ANUAL

Se realizaran 6 acuerdos del Consejo Municipal de Protección Civil

META ANUAL	TRIMESTRE: Enero-Marzo							
	AVANCE TRIMESTRAL				AVANCE ACUMULADO			
	Programado	Alcanzado	EF%	SEMAFORO	Programado	Alcanzado	EF%	SEMAFORO
100.00	0.00	0.00	0.00	verde	0.00	0.00	0.00	verde

DESCRIPCIÓN DE RESULTADOS Y JUSTIFICACIÓN EN CASO DE VARIACIÓN SUPERIOR A ± 10 % RESPECTO A LO PROGRAMADO

EVALUACION DEL INDICADOR

Continuar cumpliendo las metas del indicador programadas.  
 DEPENDENCIA GENERAL: A00 PRESIDENCIA  
 DEPENDENCIA AUXILIAR: 105 Coordinación Municipal de Protección Civil

H. AYUNTAMIENTO DE TEPIC, JALISCO, MEX.

H. AYUNTAMIENTO DE TEPIC, JALISCO, MEX.



2022 - 2024

ELABORÓ

MD. RODOLFO ANDRADE ORTEGA

VO. BO.

LIC. MARÍA DE LOS ANGELES ZUPPA VILLEGAS

2022 - 2024  
 PRESIDENCIA MUNICIPAL

PbRm-08b FICHA TECNICA DE SEGUIMIENTO DE INDICADORES 2024 DE GESTIÓN O ESTRATEGICO

TIPO DE FICHA: OSFEM

PILAR DE DESARROLLO / EJE TRANSVERSAL: 3 Pilar 3: Territorial  
 TEMA DE DESARROLLO: Riesgo y protección civil.  
 PROGRAMA PRESUPUESTARIO: 01070201 Protección civil  
 PROYECTO PRESUPUESTARIO:

010702010101 Concertación para la protección civil  
 010702010201 Prevención de riesgos y evaluación técnica de protección civil  
 010702010303 Coordinación de atención de emergencias y desastres  
 010702010202 Capacitación integral y actualización para la protección civil  
 010702010202 Identificación, sistematización y atlas de riesgos

OBJETIVO DEL PROGRAMA PRESUPUESTARIO: Engloba los proyectos que integran acciones dirigidas a la protección de la vida e integridad física de las personas, a través de la capacitación y organización de la sociedad, para evitar y reducir los daños por accidentes, siniestros, desastres y catástrofes y fomentar la cultura de autoprotección, prevención y solidaridad en las tareas de auxilio y recuperación entre la población, así como pro

DEPENDENCIA GENERAL: A00 PRESIDENCIA  
 DEPENDENCIA AUXILIAR: 105 Coordinación Municipal de Protección Civil

ESTRUCTURA DEL INDICADOR

NOMBRE DEL INDICADOR: Porcentaje en la verificación del cumplimiento de los acuerdos del Consejo Municipal de Protección Civil.  
 FÓRMULA DEL CÁLCULO: (Acuerdos del Consejo de Protección Civil Municipal cumplidos/Total de acuerdos del Consejo de Protección Civil)\*100  
 INTERPRETACIÓN: Mide la variación porcentual de cumplimiento de los acuerdos de las reuniones del Consejo Municipal de Protección Civil  
 DIMENSIÓN QUE ATIENDE: Eficiencia  
 DESCRIPCIÓN DEL FACTOR DE COMPARACIÓN: Para este año 2024 se realizará 1 acuerdo del Consejo Municipal de Protección Civil.

FRECUENCIA DE MEDICIÓN: Trimestral

AMBITO GEOGRAFICO:

COBERTURA:

LÍNEA BASE 1

Numero: NA 5.2

COMPORTAMIENTO DE LAS VARIABLES DURANTE EL TRIMESTRE: Enero-Marzo

VARIABLE	UNIDAD DE MEDIDA	OPERACION	META ANUAL	AVANCE TRIMESTRAL				AVANCE ACUMULADO			
				Programado	%	Alcanzado	%	Programado	%	Alcanzado	%
Acuerdos del Consejo de Protección Civil Municipal cumplidos	Acuerdo cumplido	Sumable	1.00	0.00	0.00	0.00	0.00	0.00	0.00	0.00	0.00
Total de acuerdos del Consejo de Protección Civil	Acuerdo cumplido	Constante	1.00	1.00	100.00	1.00	100.00	1.00	100.00	1.00	100.00

COMPORTAMIENTO DEL INDICADOR

DESCRIPCIÓN DE LA META ANUAL

Se realizarán actas de cumplimiento de acuerdos correspondientes a las reuniones del Consejo Municipal de Protección Civil

META ANUAL	TRIMESTRE: Enero-Marzo							
	AVANCE TRIMESTRAL				AVANCE ACUMULADO			
	Programado	Alcanzado	EP%	SEMAFORO	Programado	Alcanzado	EP%	SEMAFORO
100.00	0.00	0.00	0.00	verde	0.00	0.00	0.00	verde

DESCRIPCIÓN DE RESULTADOS Y JUSTIFICACIÓN EN CASO DE VARIACIÓN SUPERIOR A ± 10% RESPECTO A LO PROGRAMADO

EVALUACION DEL INDICADOR

Continuar cumpliendo las metas del indicador programado.  
 DEPENDENCIA GENERAL: AYUNTAMIENTO DE TEPIC, JALISCO, MEX.  
 DEPENDENCIA AUXILIAR: 105 Coordinación Municipal de Protección Civil

AYUNTAMIENTO DE TEPIC, JALISCO, MEX.



ELABORÓ

MD. RODOLFO ANDRÁDE ORTEGA

VO. BO.

LIC. MARIA DE LOS ANGELES TORRES MATEOS





**PILAR DE DESARROLLO / EJE TRANSVERSAL:** 4 Pilar 4: Seguridad  
**TEMA DE DESARROLLO:** Seguridad con visión ciudadana  
**PROGRAMA PRESUPUESTARIO:** 01080101 Protección jurídica de las personas y sus bienes  
**PROYECTO PRESUPUESTARIO:** 010801010302 Operación registral civil  
**OBJETIVO DEL PROGRAMA PRESUPUESTARIO:** Conjunto de acciones para el fortalecimiento de la certeza jurídica, edificando una alianza entre los distintos órdenes de gobierno y la población, a fin de consolidar una cultura de legalidad que impacte en la prevención del delito.  
**DEPENDENCIA GENERAL:** 000 SECRETARIA DEL AYUNTAMIENTO  
**DEPENDENCIA AUXILIAR:** 109 Registro Civil

**ESTRUCTURA DEL INDICADOR**

**NOMBRE DEL INDICADOR:** Porcentaje de asistencias jurídicas fundamentadas y motivadas brindadas a la población.  
**FÓRMULA DEL CÁLCULO:**  $(\text{Asistencias jurídicas fundamentadas y motivadas brindadas a la población} / \text{Asistencias jurídicas fundamentadas y motivadas programadas a brindar a la población}) * 100$   
**INTERPRETACIÓN:** Este indicador mide el Porcentaje en la asistencia jurídica fundamentada y motivada brindada a la población  
**DIMENSIÓN QUE ATIENDE:** Eficiencia **FRECUENCIA DE MEDICIÓN:** Trimestral  
**DESCRIPCIÓN DEL FACTOR DE COMPARACIÓN:** en el ejercicio fiscal se realizan tres asistencias jurídicas a la población  
**AMBITO GEOGRAFICO:**  
**COBERTURA:**  
**LÍNEA BASE:** 3  
**Numero:** NA 1.1

**COMPORTAMIENTO DE LAS VARIABLES DURANTE EL TRIMESTRE: Enero-Marzo**

VARIABLE	UNIDAD DE MEDIDA	OPERACION	META ANUAL	AVANCE TRIMESTRAL				AVANCE ACUMULADO			
				Programado	%	Alcanzado	%	Programado	%	Alcanzado	%
Asistencias jurídicas fundamentadas y motivadas brindadas a la población	asistencias jurídicas	Sumable	3.00	1.00	33.33	1.00	100.00	1.00	33.33	1.00	100.00
Asistencias jurídicas fundamentadas y motivadas programadas a brindar a la población	asistencias jurídicas	Constante	3.00	3.00	100.00	3.00	100.00	3.00	100.00	3.00	100.00

**COMPORTAMIENTO DEL INDICADOR**

**DESCRIPCIÓN DE LA META ANUAL**

Salvaguardar la integridad y los derechos humanos del menor al evitar Bullying con motivo del nombre.

META ANUAL	TRIMESTRE: Enero-Marzo							
	AVANCE TRIMESTRAL				AVANCE ACUMULADO			
	Programado	Alcanzado	EF%	SEMAFORO	Programado	Alcanzado	EF%	SEMAFORO
100.00	33.33	33.33	100.00	verde	33.33	33.33	100.00	verde

DESCRIPCIÓN DE RESULTADOS Y JUSTIFICACIÓN EN CASO DE VARIACIÓN SUPERIOR A ± 10 % RESPECTO A LO PROGRAMADO

**EVALUACIÓN DEL INDICADOR**

continuar cumpliendo con la programación de metas del indicador

**DEPENDENCIA GENERAL:** 000 SECRETARIA DEL AYUNTAMIENTO  
**DEPENDENCIA AUXILIAR:** 109 Registro Civil

ELABORÓ  
  
 LIC. MIGUEL ÁNGEL GARCÍA SÁNCHEZ  
 GOBIERNO DEL ESTADO DE MÉXICO  
 Registro Civil  
 Oficialía 01  
 Tepozotlán

H. AYUNTAMIENTO DE  
 TEPOZOTLÁN, MEX.  
  
 2022 - 2024  
 SECRETARIA DEL  
 AYUNTAMIENTO  
 MTRA. MARÍA ANTONIETA MINERVA NÚÑEZ PASTÉN

PbRm-08b FICHA TECNICA DE SEGUIMIENTO DE INDICADORES 2024 DE GESTIÓN O ESTRATEGICO

TIPO DE FICHA: OSFEM

**PILAR DE DESARROLLO / EJE TRANSVERSAL:** 4 Pilar 4: Seguridad  
**TEMA DE DESARROLLO:** Seguridad con visión ciudadana  
**PROGRAMA PRESUPUESTARIO:** 01080101 Protección jurídica de las personas y sus bienes  
**PROYECTO PRESUPUESTARIO:** 010801010302 Operación registral civil  
**OBJETIVO DEL PROGRAMA PRESUPUESTARIO:** Conjunto de acciones para el fortalecimiento de la certeza jurídica, edificando una alianza entre los distintos órdenes de gobierno y la población, a fin de consolidar una cultura de legalidad que impacte en la prevención del delito.  
**DEPENDENCIA GENERAL:** D00 SECRETARIA DEL AYUNTAMIENTO  
**DEPENDENCIA AUXILIAR:** 109 Registro Civil

ESTRUCTURA DEL INDICADOR

**NOMBRE DEL INDICADOR:** Porcentaje de acompañamientos jurídicos a la población.  
**FÓRMULA DEL CÁLCULO:**  $(\text{Acompañamientos jurídicos a la población realizados} / \text{Acompañamientos jurídicos a la población solicitados}) * 100$   
**INTERPRETACIÓN:** Este indicador mide el Porcentaje en los acompañamientos jurídicos a la población  
**DIMENSIÓN QUE ATIENDE:** Eficiencia  
**DESCRIPCIÓN DEL FACTOR DE COMPARACIÓN:** en el ejercicio fiscal 2024 se realizan tres acompañamientos a la población.  
**AMBITO GEOGRAFICO:**  
**COBERTURA:**  
**LINEA BASE:** 3  
**Numero:** NA 1.2

FRECUENCIA DE MEDICIÓN: Trimestral

COMPORTAMIENTO DE LAS VARIABLES DURANTE EL TRIMESTRE: Enero-Marzo

VARIABLE	UNIDAD DE MEDIDA	OPERACION	META ANUAL	AVANCE TRIMESTRAL				AVANCE ACUMULADO			
				Programado	%	Alcanzado	%	Programado	%	Alcanzado	%
Acompañamientos jurídicos a la población realizados	Acompañamientos jurídicos	Sumable	3.00	1.00	33.33	1.00	100.00	1.00	33.33	1.00	100.00
Acompañamientos jurídicos a la población solicitados	Acompañamientos jurídicos	Constante	3.00	3.00	100.00	3.00	100.00	3.00	100.00	3.00	100.00

COMPORTAMIENTO DEL INDICADOR

DESCRIPCIÓN DE LA META ANUAL

Salvaguardar la integridad y los derechos humanos del menor al evitar Bullying con motivo del nombre.

META ANUAL	TRIMESTRE: Enero-Marzo							
	AVANCE TRIMESTRAL				AVANCE ACUMULADO			
	Programado	Alcanzado	EF%	SEMAFORO	Programado	Alcanzado	EF%	SEMAFORO
100.00	33.33	33.33	100.00	verde	33.33	33.33	100.00	verde

DESCRIPCIÓN DE RESULTADOS Y JUSTIFICACIÓN EN CASO DE VARIACIÓN SUPERIOR A ± 10 % RESPECTO A LO PROGRAMADO

EVALUACION DEL INDICADOR

continuar cumpliendo con la programación de metas del indicador

**DEPENDENCIA GENERAL:** D00 SECRETARIA DEL AYUNTAMIENTO  
**DEPENDENCIA AUXILIAR:** 109 Registro Civil

ELABORÓ  
  
 LIC. MIGUEL ÁNGEL GARCÍA SÁNCHEZ



H. AYUNTAMIENTO DE  
 TEPETZOTLÁN, MEX.  
 VO. BO.  
  
 2022 - 2024  
 SECRETARIA DEL  
 AYUNTAMIENTO

**PILAR DE DESARROLLO / EJE TRANSVERSAL:** 4 Pilar 4: Seguridad

**TEMA DE DESARROLLO:** Seguridad con visión ciudadana

**PROGRAMA PRESUPUESTARIO:** 01080101 Protección jurídica de las personas y sus bienes

**PROYECTO PRESUPUESTARIO:** 010801010302 Operación registral civil

**OBJETIVO DEL PROGRAMA PRESUPUESTARIO:** Conjunto de acciones para el fortalecimiento de la certeza jurídica, edificando una alianza entre los distintos órdenes de gobierno y la población, a fin de consolidar una cultura de legalidad que impacte en la prevención del delito.

**DEPENDENCIA GENERAL:** D00 SECRETARIA DEL AYUNTAMIENTO

**DEPENDENCIA AUXILIAR:** 109 Registro Civil

**ESTRUCTURA DEL INDICADOR**

**NOMBRE DEL INDICADOR:** Porcentaje de eventos de capacitación realizados para evitar prácticas indebidas en el ejercicio del servicio público.

**FÓRMULA DEL CÁLCULO:** (Eventos de capacitación realizados para evitar prácticas indebidas en el ejercicio del servicio público/Eventos de capacitación programados para evitar prácticas indebidas en el ejercicio del servicio público)\*100

**INTERPRETACIÓN:** Este indicador mide el Porcentaje de la capacitación dentro del marco de la legislación aplicable para evitar prácticas indebidas en el ejercicio del servicio público

**DIMENSIÓN QUE ATIENDE:** Eficiencia **FRECUENCIA DE MEDICIÓN:** Trimestral

**DESCRIPCIÓN DEL FACTOR DE COMPARACIÓN:** En el año 2023 se realizó un evento de capacitación para evitar practicas indebidas en el ejercicio del servicio público y en el 2024 se tiene programado realizar 2 eventos de capacitación para evita

**AMBITO GEOGRAFICO:**

**COBERTURA:**

**LINEA BASE:** 2

**Numero:** NA 2.1

**COMPORTAMIENTO DE LAS VARIABLES DURANTE EL TRIMESTRE: Enero-Marzo**

VARIABLE	UNIDAD DE MEDIDA	OPERACION	META ANUAL	AVANCE TRIMESTRAL				AVANCE ACUMULADO			
				Programado	%	Alcanzado	%	Programado	%	Alcanzado	%
Eventos de capacitación realizados para evitar prácticas indebidas en el ejercicio del servicio público	Eventos de capacitación	Sumable	2.00	1.00	50.00	1.00	100.00	1.00	50.00	1.00	100.00
Eventos de capacitación programados para evitar prácticas indebidas en el ejercicio del servicio público	Eventos de capacitación	Constante	2.00	2.00	100.00	2.00	100.00	2.00	100.00	2.00	100.00

**COMPORTAMIENTO DEL INDICADOR**

**DESCRIPCIÓN DE LA META ANUAL**

Se cubrió con el 100% de eventos de capacitación para evitar practicas indebidas en el ejercicio del servicio público

META ANUAL	TRIMESTRE: Enero-Marzo							
	AVANCE TRIMESTRAL				AVANCE ACUMULADO			
	Programado	Alcanzado	EF%	SEMAFORO	Programado	Alcanzado	EF%	SEMAFORO
100.00	50.00	50.00	100.00	verde	50.00	50.00	100.00	verde

DESCRIPCIÓN DE RESULTADOS Y JUSTIFICACIÓN EN CASO DE VARIACIÓN SUPERIOR A ± 10 % RESPECTO A LO PROGRAMADO


**EVALUACION DEL INDICADOR**

continuar cumpliendo con la programación de metas del indicador


**DEPENDENCIA GENERAL:** D00 SECRETARIA DEL AYUNTAMIENTO

**DEPENDENCIA AUXILIAR:** 109 Registro Civil


ELABORÓ




LIC. MIGUEL ÁNGEL GARCÍA SÁNCHEZ



H. AYUNTAMIENTO DE  
TEPOZOTLÁN, MÉX.



SECRETARIA DEL  
H. AYUNTAMIENTO



LIC. MARIA ANTONIETA MINERVA FLORES

**PILAR DE DESARROLLO / EJE TRANSVERSAL:** 4 Pilar 4: Seguridad  
**TÉMA DE DESARROLLO:** Seguridad con visión ciudadana  
**PROGRAMA PRESUPUESTARIO:** 01080101 Protección Jurídica de las personas y sus bienes  
**PROYECTO PRESUPUESTARIO:** 010801010302 Operación registral civil  
**OBJETIVO DEL PROGRAMA PRESUPUESTARIO:** Conjunto de acciones para el fortalecimiento de la certeza jurídica, edificando una alianza entre los distintos órdenes de gobierno y la población, a fin de consolidar una cultura de legalidad que impacte en la prevención del delito.  
**DEPENDENCIA GENERAL:** D00 SECRETARIA DEL AYUNTAMIENTO  
**DEPENDENCIA AUXILIAR:** 109 Registro Civil

**ESTRUCTURA DEL INDICADOR**

**NOMBRE DEL INDICADOR:** Porcentaje de las dinámicas de sensibilización a los servidores públicos sobre las causas del incumplimiento de normas jurídicas.  
**FÓRMULA DEL CÁLCULO:** (Dinámicas de sensibilización impartidas a los servidores públicos sobre las causas del incumplimiento de normas jurídicas/Dinámicas de sensibilización programadas a los servidores públicos sobre las causas del incumplimiento de normas jurídicas)\*100  
**INTERPRETACIÓN:** Este indicador mide el Porcentaje de las dinámicas de sensibilización a los servidores públicos sobre las causas del incumplimiento de normas jurídicas.  
**DIMENSIÓN QUE ATIENDE:** Eficiencia  
**DESCRIPCIÓN DEL FACTOR DE COMPARACIÓN:** Se realiza un evento de capacitación en el ejercicio 2024  
**AMBITO GEOGRAFICO:**  
**COBERTURA:**  
**LINEA BASE:** 1  
**Numero:** NA 2.2

FRECUENCIA DE MEDICIÓN: Trimestral

**COMPORTAMIENTO DE LAS VARIABLES DURANTE EL TRIMESTRE: Enero-Marzo**

VARIABLE	UNIDAD DE MEDIDA	OPERACION	META ANUAL	AVANCE TRIMESTRAL				AVANCE ACUMULADO			
				Programado	%	Alcanzado	%	Programado	%	Alcanzado	%
Dinámicas de sensibilización impartidas a los servidores públicos sobre las causas del incumplimiento de normas jurídicas	Dinámicas de sensibilización	Sumable	1.00	1.00	100.00	0.00	0.00	1.00	100.00	0.00	0.00
Dinámicas de sensibilización programadas a los servidores públicos sobre las causas del incumplimiento de normas jurídicas	Dinámicas de sensibilización	Constante	1.00	1.00	100.00	1.00	100.00	1.00	100.00	1.00	100.00

**COMPORTAMIENTO DEL INDICADOR**

**DESCRIPCION DE LA META ANUAL**

Brindar un mejor servicio a los usuarios

META ANUAL	TRIMESTRE: Enero-Marzo							
	AVANCE TRIMESTRAL				AVANCE ACUMULADO			
	Programado	Alcanzado	EF%	SEMAFORO	Programado	Alcanzado	EF%	SEMAFORO
100.00	100.00	0.00	0.00	verde	100.00	0.00	0.00	verde


DESCRIPCION DE RESULTADOS Y JUSTIFICACION EN CASO DE VARIACION SUPERIOR A ± 10 % RESPECTO A LO PROGRAMADO

continuar cumpliendo con la programación de metas del indicador

**DEPENDENCIA GENERAL:** D00 SECRETARIA DEL AYUNTAMIENTO  
**DEPENDENCIA AUXILIAR:** 109 Registro Civil

**EVALUACION DEL INDICADOR**

H. AYUNTAMIENTO DE  
TEPOZOTLÁN, MEX.

ELABORÓ  
  
 LIC. MIGUEL ÁNGEL GARCÍA SÁNCHEZ



VO. BO.  
  
 2022 - 2024  
 SECRETARIA DEL AYUNTAMIENTO

**PbRm-08b FICHA TECNICA DE SEGUIMIENTO DE INDICADORES 2024 DE GESTIÓN O ESTRATEGICO**

TIPO DE FICHA: OSFEM

**PILAR DE DESARROLLO / EJE TRANSVERSAL:** 4 Pilar 4: Seguridad  
**TEMA DE DESARROLLO:** Seguridad con visión ciudadana  
**PROGRAMA PRESUPUESTARIO:** 01080101 Protección jurídica de las personas y sus bienes  
**PROYECTO PRESUPUESTARIO:** 010801010302 Operación registral civil  
**OBJETIVO DEL PROGRAMA PRESUPUESTARIO:** Conjunto de acciones para el fortalecimiento de la certeza jurídica, edificando una alianza entre los distintos órdenes de gobierno y la población, a fin de consolidar una cultura de legalidad que impacte en la prevención del delito.  
**DEPENDENCIA GENERAL:** 000 SECRETARIA DEL AYUNTAMIENTO  
**DEPENDENCIA AUXILIAR:** 109 Registro Civil

**ESTRUCTURA DEL INDICADOR**

**NOMBRE DEL INDICADOR:** Porcentaje de las quejas ante la comisión de hechos indebidos por parte de los servidores públicos.  
**FÓRMULA DEL CÁLCULO:** (Quejas recibidas ante la comisión de hechos indebidos por parte de los servidores públicos/Quejas estimadas a recibir ante la comisión de hechos indebidos por parte de los servidores públicos)\*100  
**INTERPRETACIÓN:** Este indicador mide el Porcentaje de las quejas ante la comisión de hechos indebidos por parte de los servidores públicos  
**DIMENSIÓN QUE ATIENDE:** Eficiencia **FRECUENCIA DE MEDICIÓN:** Trimestral  
**DESCRIPCIÓN DEL FACTOR DE COMPARACIÓN:** No Aplica  
**AMBITO GEOGRAFICO:**  
**COBERTURA:**  
**LINEA BASE:** 0  
**Numero:** NA 3.1

**COMPORTAMIENTO DE LAS VARIABLES DURANTE EL TRIMESTRE: Enero-Marzo**

VARIABLE	UNIDAD DE MEDIDA	OPERACION	META ANUAL	AVANCE TRIMESTRAL				AVANCE ACUMULADO			
				Programado	%	Alcanzado	%	Programado	%	Alcanzado	%
Quejas recibidas ante la comisión de hechos indebidos por parte de los servidores públicos	Reportes de quejas	Sumable	0.00	0.00	0.00	0.00	0.00	0.00	0.00	0.00	0.00
Quejas estimadas a recibir ante la comisión de hechos indebidos por parte de los servidores públicos	Reportes de quejas	Constante	0.00	0.00	0.00	0.00	0.00	0.00	0.00	0.00	0.00

**COMPORTAMIENTO DEL INDICADOR**

**DESCRIPCION DE LA META ANUAL**

No Aplica

META ANUAL	TRIMESTRE: Enero-Marzo							
	AVANCE TRIMESTRAL				AVANCE ACUMULADO			
	Programado	Alcanzado	EF%	SEMAFORO	Programado	Alcanzado	EF%	SEMAFORO
0.00	0.00	0.00	0.00	verde	0.00	0.00	0.00	verde

DESCRIPCIÓN DE RESULTADOS Y JUSTIFICACIÓN EN CASO DE VARIACIÓN SUPERIOR A ± 10 % RESPECTO A LO PROGRAMADO

**EVALUACION DEL INDICADOR**

Continuar con la programación de metas

**DEPENDENCIA GENERAL:** 000 SECRETARIA DEL AYUNTAMIENTO  
**DEPENDENCIA AUXILIAR:** 109 Registro Civil

ELABORÓ  
  
 LIC. MIGUEL ÁNGEL GARCÍA SÁNCHEZ

H. AYUNTAMIENTO DE  
 TEPOZOTLÁN, MEX.  
 VO. BO.  
  
 MTRA. MARIA ANTONIETA MINER Y NUÑEZ PASTÉN  
 SECRETARIA DEL  
 AYUNTAMIENTO

**PILAR DE DESARROLLO / EJE TRANSVERSAL:** 4 Pilar 4: Seguridad  
**TEMA DE DESARROLLO:** Seguridad con visión ciudadana  
**PROGRAMA PRESUPUESTARIO:** 01080101 Protección jurídica de las personas y sus bienes  
**PROYECTO PRESUPUESTARIO:** 010801010302 Operación registral civil  
**OBJETIVO DEL PROGRAMA PRESUPUESTARIO:** Conjunto de acciones para el fortalecimiento de la certeza jurídica, edificando una alianza entre los distintos órdenes de gobierno y la población, a fin de consolidar una cultura de legalidad que impacte en la prevención del delito.  
**DEPENDENCIA GENERAL:** D00 SECRETARIA DEL AYUNTAMIENTO  
**DEPENDENCIA AUXILIAR:** 109 Registro Civil

**ESTRUCTURA DEL INDICADOR**

**NOMBRE DEL INDICADOR:** Porcentaje de exámenes de desempeño efectuados a los servidores públicos.  
**FÓRMULA DEL CÁLCULO:** (Exámenes de desempeño de funciones efectuados a los servidores públicos/Exámenes de desempeño de funciones programados)\*100  
**INTERPRETACIÓN:** Este indicador mide el Porcentaje en la supervisión en el desempeño del servicio publico de los servidores publicos  
**DIMENSIÓN QUE ATIENDE:** Eficiencia  
**DESCRIPCIÓN DEL FACTOR DE COMPARACIÓN:** Se realiza un examen de desempeño en el ejercicio fiscal 2024  
**AMBITO GEOGRAFICO:**  
**COBERTURA:**  
**LÍNEA BASE:** 1  
**Numero:** NA 3.2

**FRECUENCIA DE MEDICIÓN:** Trimestral

**COMPORTAMIENTO DE LAS VARIABLES DURANTE EL TRIMESTRE: Enero-Marzo**

VARIABLE	UNIDAD DE MEDIDA	OPERACION	META ANUAL	AVANCE TRIMESTRAL				AVANCE ACUMULADO			
				Programado	%	Alcanzado	%	Programado	%	Alcanzado	%
Exámenes de desempeño de funciones efectuados a los servidores públicos	Exámenes de desempeño	Sumable	1.00	0.00	0.00	0.00	0.00	0.00	0.00	0.00	0.00
Exámenes de desempeño de funciones programados	Exámenes de desempeño	Constable	1.00	1.00	100.00	1.00	100.00	1.00	100.00	1.00	100.00

**COMPORTAMIENTO DEL INDICADOR**

**DESCRIPCION DE LA META ANUAL**

No Aplica

META ANUAL	TRIMESTRE: Enero-Marzo							
	AVANCE TRIMESTRAL				AVANCE ACUMULADO			
	Programado	Alcanzado	EF%	SEMAFORO	Programado	Alcanzado	EF%	SEMAFORO
100.00	0.00	0.00	0.00	verde	0.00	0.00	0.00	verde

DESCRIPCION DE RESULTADOS Y JUSTIFICACION EN CASO DE VARIACION SUPERIOR A ± 10 % RESPECTO A LO PROGRAMADO

**EVALUACION DEL INDICADOR**

continuar cumpliendo con la programación de metas del indicador

**DEPENDENCIA GENERAL:** D00 SECRETARIA DEL AYUNTAMIENTO  
**DEPENDENCIA AUXILIAR:** 109 Registro Civil

H. AYUNTAMIENTO DE  
TEPOZOTLÁN, MEX.

ELABORÓ  
  
 LIC. MIGUEL ÁNGEL GARCÍA SÁNCHEZ



VO BO  
  
 MTRA. MARÍA ANTONIETA MINERVA NUÑEZ PASTÉN



SECRETARIA DEL  
H. AYUNTAMIENTO

**PILAR DE DESARROLLO / EJE TRANSVERSAL:** II Eje transversal II: Gobierno Moderno, Capaz y Responsable

**TEMA DE DESARROLLO:** Finanzas públicas sanas.

**PROGRAMA PRESUPUESTARIO:** 01080102 Modernización del catastro mexicano

**PROYECTO PRESUPUESTARIO:** 010801020201 Información catastral municipal

**OBJETIVO DEL PROGRAMA PRESUPUESTARIO:** Engloba las acciones que se llevan a cabo por los gobiernos municipales en los procesos de registro de bienes inmuebles en el territorio estatal, así como determinar extensión geográfica y valor catastral por demarcación que definen la imposición fiscal.

**DEPENDENCIA GENERAL:** L00 TESORERIA

**DEPENDENCIA AUXILIAR:** 118 Catastro Municipal

**ESTRUCTURA DEL INDICADOR**

**NOMBRE DEL INDICADOR:** Porcentaje de solicitudes de trámite catastral recibidas.

**FÓRMULA DEL CÁLCULO:** (Solicitudes de trámite catastral recibidas/Solicitudes de trámite catastral programadas)\* 100

**INTERPRETACIÓN:** Mide la eficiencia en la realización de los trámites que atiende la jefatura de catastro.

**DIMENSIÓN QUE ATIENDE:** Eficiencia

**DESCRIPCIÓN DEL FACTOR DE COMPARACIÓN:** La comparación de las solicitudes de servicios catastrales atendidas en el 2024 contra las solicitudes de servicios catastrales atendidas en el 2023.

**FRECUENCIA DE MEDICIÓN:** Trimestral

**AMBITO GEOGRAFICO:**

**COBERTURA:**

**LÍNEA BASE:** 3300

**Numero:** NA 1.1

**COMPORTAMIENTO DE LAS VARIABLES DURANTE EL TRIMESTRE: Enero-Marzo**

VARIABLE	UNIDAD DE MEDIDA	OPERACION	META ANUAL	AVANCE TRIMESTRAL				AVANCE ACUMULADO			
				Programado	%	Alcanzado	%	Programado	%	Alcanzado	%
Solicitudes de trámite catastral recibidas	Solicitudes Trámite	Variable	3,300.00	750.00	22.73	781.00	104.13	750.00	22.73	781.00	104.13
Solicitudes de trámite catastral programadas	Solicitudes Trámite	Constante	3,300.00	3,300.00	100.00	3,300.00	100.00	3,300.00	100.00	3,300.00	100.00

**COMPORTAMIENTO DEL INDICADOR**

**DESCRIPCIÓN DE LA META ANUAL**

Atender de manera oportuna las 3,300 solicitudes recibidas de los servicios catastrales.

META ANUAL	TRIMESTRE: Enero-Marzo							
	AVANCE TRIMESTRAL				AVANCE ACUMULADO			
	Programado	Alcanzado	EF%	SEMAFORO	Programado	Alcanzado	EF%	SEMAFORO
100.00	22.73	23.67	104.14	verde	22.73	23.67	104.14	verde

DESCRIPCIÓN DE RESULTADOS Y JUSTIFICACIÓN EN CASO DE VARIACIÓN SUPERIOR A ± 10 % RESPECTO A LO PROGRAMADO

**EVALUACION DEL INDICADOR**

Continuar cumpliendo las metas del indicador

**DEPENDENCIA GENERAL:** L00 TESORERIA  
**DEPENDENCIA AUXILIAR:** 118 Catastro Municipal

H. AYUNTAMIENTO DE  
TEPOZOTLÁN, MEX.



ELABORÓ

ENRIQUE RAÚL TREJO HERNÁNDEZ.

JEFATURA DE CATASTRO

VO. BO.

L.C. JOSÉ ISMAEL CASTILLO GÓMEZ.

H. AYUNTAMIENTO DE  
TEPOZOTLÁN, MEX.



2022 - 2024  
DIRECCIÓN DE  
ADMINISTRACIÓN  
Y FINANZAS

**PbRm-08b FICHA TECNICA DE SEGUIMIENTO DE INDICADORES 2024 DE GESTIÓN O ESTRATEGICO**

TIPO DE FICHA: OSFEM

**PILAR DE DESARROLLO / EJE TRANSVERSAL:** II Eje transversal II: Gobierno Moderno, Capaz y Responsable  
**TEMA DE DESARROLLO:** Finanzas públicas sanas .  
**PROGRAMA PRESUPUESTARIO:** 01080102 Modernización del catastro mexiquense  
**PROYECTO PRESUPUESTARIO:** 010801020201 Información catastral municipal  
**OBJETIVO DEL PROGRAMA PRESUPUESTARIO:** Engloba las acciones que se llevan a cabo por los gobiernos municipales en los procesos de registro de bienes inmuebles en el territorio estatal, así como determinar extensión geográfica y valor catastral por demarcación que definen la imposición fiscal.  
**DEPENDENCIA GENERAL:** L00 TESORERÍA  
**DEPENDENCIA AUXILIAR:** 118 Catastro Municipal

**ESTRUCTURA DEL INDICADOR**

**NOMBRE DEL INDICADOR:** Porcentaje en la atención de las solicitudes de trámite catastral.  
**FÓRMULA DEL CÁLCULO:** (Solicitudes de trámite catastral atendidas/Solicitudes de trámite catastral en proceso)\*100  
**INTERPRETACIÓN:** Mide la eficacia en el trámite de los servicios catastrales al contribuyente.  
**DIMENSIÓN QUE ATIENDE:** Eficiencia  
**DESCRIPCIÓN DEL FACTOR DE COMPARACIÓN:** La comparación de las solicitudes de servicios catastrales atendidas en el 2024 contra las solicitudes de servicios catastrales atendidas en el 2023.  
**FRECUENCIA DE MEDICIÓN:** Trimestral  
**AMBITO GEOGRAFICO:**  
**COBERTURA:**  
**LÍNEA BASE:** 3.300  
**Numero:** NA 1.2

**COMPORTAMIENTO DE LAS VARIABLES DURANTE EL TRIMESTRE: Enero-Marzo**

VARIABLE	UNIDAD DE MEDIDA	OPERACION	META ANUAL	AVANCE TRIMESTRAL				AVANCE ACUMULADO			
				Programado	%	Alcanzado	%	Programado	%	Alcanzado	%
Solicitudes de trámite catastral atendidas	Solicitudes trámite	Sumable	3.300,00	750,00	22.73	781,00	104.13	760,00	22.73	781,00	104.13
Solicitudes de trámite catastral en proceso	Solicitudes trámite	Constante	3.300,00	3.300,00	100,00	3.300,00	100,00	3.300,00	100,00	3.300,00	100,00

**COMPORTAMIENTO DEL INDICADOR**

**DESCRIPCIÓN DE LA META ANUAL**

Atender 3.300 solicitudes para trámite de servicios catastrales durante el año

META ANUAL	TRIMESTRE: Enero-Marzo							
	AVANCE TRIMESTRAL				AVANCE ACUMULADO			
	Programado	Alcanzado	EF%	SEMAFORO	Programado	Alcanzado	EF%	SEMAFORO
100,00	22,73	23,67	104,14	verde	22,73	23,67	104,14	verde

DESCRIPCIÓN DE RESULTADOS Y JUSTIFICACIÓN EN CASO DE VARIACIÓN SUPERIOR A ± 10 % RESPECTO A LO PROGRAMADO

**EVALUACION DEL INDICADOR**

Continuar cumpliendo las metas del indicador

**DEPENDENCIA GENERAL:** L00 TESORERÍA  
**DEPENDENCIA AUXILIAR:** 118 Catastro Municipal

**H. AYUNTAMIENTO DE  
TEPOZOTLÁN, MEX.**



ELABORÓ

2024 ENRIQUE RAÚL TREJO HERNÁNDEZ.

**JEFATURA DE CATASTRO**

**H. AYUNTAMIENTO DE  
TEPOZOTLÁN, MEX.**



2022 - 2024  
**DIRECCIÓN DE  
ADMINISTRACIÓN  
Y FINANZAS**

V. BO.

L.C. JOSÉ ISMAEL CASTILLO GÓMEZ.



**PILAR DE DESARROLLO / EJE TRANSVERSAL:** II Eje transversal II: Gobierno Moderno, Capaz y Responsable

**TEMA DE DESARROLLO:** Finanzas públicas sanas.

**PROGRAMA PRESUPUESTARIO:** 01080102 Modernización del catastro mexicano

**PROYECTO PRESUPUESTARIO:** 010801020201 Información catastral municipal

**OBJETIVO DEL PROGRAMA PRESUPUESTARIO:** Engloba las acciones que se llevan a cabo por los gobiernos municipales en los procesos de registro de bienes inmuebles en el territorio estatal, así como determinar extensión geográfica y valor catastral por demarcación que definen la imposición fiscal.

**DEPENDENCIA GENERAL:** L00 TESORERIA

**DEPENDENCIA AUXILIAR:** 118 Catastro Municipal

**ESTRUCTURA DEL INDICADOR**

**NOMBRE DEL INDICADOR:** Porcentaje de diligencias de inspección y medición de inmuebles realizadas.

**FÓRMULA DEL CÁLCULO:**  $(\text{Diligencias de inspección y medición de inmuebles realizadas} / \text{Diligencias de inspección y medición de inmuebles programadas}) * 100$

**INTERPRETACIÓN:** Mide las diligencias en las inspecciones en Inmuebles.

**DIMENSIÓN QUE ATIENDE:** Eficiencia

**DESCRIPCIÓN DEL FACTOR DE COMPARACIÓN:** La comparación de Diligencias de inspección y medición realizadas, contra Diligencias de inspección y medición programadas.

**AMBITO GEOGRAFICO:**

**COBERTURA:**

**LÍNEA BASE:** 65

**FRECUENCIA DE MEDICIÓN:** Trimestral

**Numero:** NA 2.1

**COMPORTAMIENTO DE LAS VARIABLES DURANTE EL TRIMESTRE: Enero-Marzo**

VARIABLE	UNIDAD DE MEDIDA	OPERACION	META ANUAL	AVANCE TRIMESTRAL				AVANCE ACUMULADO			
				Programado	%	Alcanzado	%	Programado	%	Alcanzado	%
Diligencias de inspección y medición de inmuebles realizadas	Diligencias	Sumable	70.00	5.00	7.14	5.00	100.00	5.00	7.14	5.00	100.00
Diligencias de inspección y medición de inmuebles programadas	Diligencias	Constante	70.00	70.00	100.00	70.00	100.00	70.00	100.00	70.00	100.00

**COMPORTAMIENTO DEL INDICADOR**

**DESCRIPCIÓN DE LA META ANUAL**

Atender las necesidades del contribuyente.

META ANUAL	TRIMESTRE: Enero-Marzo							
	AVANCE TRIMESTRAL				AVANCE ACUMULADO			
	Programado	Alcanzado	EF%	SEMAFORO	Programado	Alcanzado	EF%	SEMAFORO
100.00	7.14	7.14	100.00	verde	7.14	7.14	100.00	verde

DESCRIPCIÓN DE RESULTADOS Y JUSTIFICACIÓN EN CASO DE VARIACIÓN SUPERIOR A ± 10 % RESPECTO A LO PROGRAMADO

**EVALUACION DEL INDICADOR**

Continuar cumpliendo las metas del indicador

**DEPENDENCIA GENERAL:** L00 TESORERIA  
**DEPENDENCIA AUXILIAR:** 118 Catastro Municipal

H. AYUNTAMIENTO DE TEPICZOTLAN, MEX.



ELABORÓ

*[Handwritten signature]*

2022 - 20 ENRIQUE RAÚL TREJO HERNÁNDEZ.

JEFATURA DE CATASTRO

VO. BO.

*[Handwritten signature]*

L.C. JOSÉ ISMAEL CASTILLO GÓMEZ.

H. AYUNTAMIENTO DE TEPICZOTLAN, MEX.



2022 - 2024  
 DIRECCIÓN DE ADMINISTRACIÓN Y FINANZAS

**PILAR DE DESARROLLO / EJE TRANSVERSAL:** II Eje transversal II: Gobierno Moderno, Capaz y Responsable

**TEMA DE DESARROLLO:** Finanzas públicas sanas.

**PROGRAMA PRESUPUESTARIO:** 01080102 Modernización del catastro mexiquense

**PROYECTO PRESUPUESTARIO:** 010801020201 Información catastral municipal

**OBJETIVO DEL PROGRAMA PRESUPUESTARIO:** Engloba las acciones que se llevan a cabo por los gobiernos municipales en los procesos de registro de bienes inmuebles en el territorio estatal, así como determinar extensión geográfica y valor catastral por demarcación que definan la imposición fiscal.

**DEPENDENCIA GENERAL:** L00 TESORERIA

**DEPENDENCIA AUXILIAR:** 110 Catastro Municipal

**ESTRUCTURA DEL INDICADOR**

**NOMBRE DEL INDICADOR:** Porcentaje de notificaciones entregadas para la realización de diligencias de inspección y medición de inmuebles.

**FÓRMULA DEL CÁLCULO:** (Notificaciones entregadas para la realización de diligencias de inspección y medición de inmuebles/Notificaciones generadas para la realización de diligencias de inspección y medición de inmuebles)\*100

**INTERPRETACIÓN:** Mide las notificaciones para las diligencias de inspección y medición de inmuebles.

**DIMENSIÓN QUE ATIENDE:** Eficiencia FRECUENCIA DE MEDICIÓN: Trimestral

**DESCRIPCIÓN DEL FACTOR DE COMPARACIÓN:** La comparación de las notificaciones de diligencias de inspección entregadas contra las notificaciones generadas.

**AMBITO GEOGRAFICO:**

**COBERTURA:**

**LÍNEA BASE:** 65

**Numero:** NA 2.2

**COMPORTAMIENTO DE LAS VARIABLES DURANTE EL TRIMESTRE: Enero-Marzo**

VARIABLE	UNIDAD DE MEDIDA	OPERACION	META ANUAL	AVANCE TRIMESTRAL				AVANCE ACUMULADO			
				Programado	%	Alcanzado	%	Programado	%	Alcanzado	%
Notificaciones entregadas para la realización de diligencias de inspección y medición de inmuebles	Notificaciones	Sumable	70.00	5.00	7.14	5.00	100.00	5.00	7.14	5.00	100.00
Notificaciones generadas para la realización de diligencias de inspección y medición de inmuebles	Notificaciones	Constante	70.00	70.00	100.00	70.00	100.00	70.00	100.00	70.00	100.00

**COMPORTAMIENTO DEL INDICADOR**

**DESCRIPCIÓN DE LA META ANUAL**

Atender las necesidades del contribuyente.

META ANUAL	TRIMESTRE: Enero-Marzo							
	AVANCE TRIMESTRAL				AVANCE ACUMULADO			
	Programado	Alcanzado	EF%	SEMAFORO	Programado	Alcanzado	EF%	SEMAFORO
100.00	7.14	7.14	100.00	verde	7.14	7.14	100.00	verde

DESCRIPCIÓN DE RESULTADOS Y JUSTIFICACIÓN EN CASO DE VARIACIÓN SUPERIOR A ± 10% RESPECTO A LO PROGRAMADO

Continuar cumpliendo las metas del indicador

DEPENDENCIA GENERAL: L00 TESORERIA

DEPENDENCIA AUXILIAR: H. AYUNTAMIENTO DE TEPOTZOTLÁN, MEX.



ELABORÓ

ENRIQUE RAÚL TREJO HERNÁNDEZ.

JEFATURA DE CATASTRO

**EVALUACION DEL INDICADOR**

H. AYUNTAMIENTO DE TEPOTZOTLÁN, MEX.



2022 - 2024  
DIRECCIÓN DE ADMINISTRACIÓN Y FINANZAS

V. BO.

L. C. JOSÉ ISMAEL CASTILLO GÓMEZ.

**PILAR DE DESARROLLO / EJE TRANSVERSAL:** II Eje transversal II: Gobierno Moderno, Capaz y Responsable

**TEMA DE DESARROLLO:** Finanzas públicas sanas.

**PROGRAMA PRESUPUESTARIO:** 01080102 Modernización del catastro mexiquense

**PROYECTO PRESUPUESTARIO:** 010801020201 Información catastral municipal

**OBJETIVO DEL PROGRAMA PRESUPUESTARIO:** Engloba las acciones que se llevan a cabo por los gobiernos municipales en los procesos de registro de bienes inmuebles en el territorio estatal, así como determinar extensión geográfica y valor catastral por demarcación que definan la imposición fiscal.

**DEPENDENCIA GENERAL:** L00 TESORERÍA

**DEPENDENCIA AUXILIAR:** I18 Catastro Municipal

**ESTRUCTURA DEL INDICADOR**

**NOMBRE DEL INDICADOR:** Porcentaje de planos topográficos levantados en campo.

**FÓRMULA DEL CÁLCULO:**  $(\text{Levantamientos de planos topográficos en campo efectuados} / \text{Levantamientos de Planos topográficos en campo programados}) * 100$

**INTERPRETACIÓN:** Mide la eficiencia en los Levantamientos efectuados en campo

**DIMENSIÓN QUE ATIENDE:** Eficiencia

**DESCRIPCIÓN DEL FACTOR DE COMPARACIÓN:** La comparación de Levantamientos realizados en el 2024, contra levantamientos en el 2023.

**AMBITO GEOGRAFICO:**

**COBERTURA:**

**LÍNEA BASE:** 70

**FRECUENCIA DE MEDICIÓN:** Trimestral

**Numero:** NA 2.3

**COMPORTAMIENTO DE LAS VARIABLES DURANTE EL TRIMESTRE: Enero-Marzo**

VARIABLE	UNIDAD DE MEDIDA	OPERACION	META ANUAL	AVANCE TRIMESTRAL				AVANCE ACUMULADO			
				Programado	%	Alcanzado	%	Programado	%	Alcanzado	%
Levantamientos de planos topográficos en campo efectuados	Levantamientos	Sumable	70.00	5.00	7.14	5.00	100.00	5.00	7.14	5.00	100.00
Levantamientos de Planos topográficos en campo programados	Levantamientos	Constante	70.00	70.00	100.00	70.00	100.00	70.00	100.00	70.00	100.00

**COMPORTAMIENTO DEL INDICADOR**

**DESCRIPCIÓN DE LA META ANUAL**

Atender las necesidades del contribuyente.

META ANUAL	TRIMESTRE: Enero-Marzo							
	AVANCE TRIMESTRAL				AVANCE ACUMULADO			
	Programado	Alcanzado	EF%	SEMAFORO	Programado	Alcanzado	EF%	SEMAFORO
100.00	7.14	7.14	100.00	verde	7.14	7.14	100.00	verde

DESCRIPCIÓN DE RESULTADOS Y JUSTIFICACIÓN EN CASO DE VARIACIÓN SUPERIOR A ± 10 % RESPECTO A LO PROGRAMADO

**EVALUACION DEL INDICADOR**

Continuar cumpliendo las metas del indicador

**DEPENDENCIA GENERAL:** L00 TESORERÍA  
**DEPENDENCIA AUXILIAR:** I18 Catastro Municipal

H. AYUNTAMIENTO DE  
TEPOZOTLÁN, MEX.



ELABORÓ

*[Handwritten signature]*

2022 - ENRIQUE RAÚL TREJO HERNÁNDEZ.

JEFATURA DE CATASTRO

CO. BO.

L.C. JOSÉ ISMAEL CASTILLO GÓMEZ.

H. AYUNTAMIENTO DE  
TEPOZOTLÁN, MEX.



2022 - 2024

DIRECCIÓN DE  
ADMINISTRACIÓN  
Y FINANZAS

PbRm-08b FICHA TECNICA DE SEGUIMIENTO DE INDICADORES 2024 DE GESTIÓN O ESTRATEGICO

TIPO DE FICHA: OSFEM

**PILAR DE DESARROLLO / EJE TRANSVERSAL:** II Eje transversal II: Gobierno Moderno, Capaz y Responsable  
**TEMA DE DESARROLLO:** Comunicación y diálogo con la ciudadanía como elemento clave de gobernabilidad.  
**PROGRAMA PRESUPUESTARIO:** 01080301 Comunicación pública y fortalecimiento informativo  
**PROYECTO PRESUPUESTARIO:** 010803010103 Difusión y comunicación institucional  
**OBJETIVO DEL PROGRAMA PRESUPUESTARIO:** Difundir los valores y principios de gobierno, promoviendo la cultura de la información transparente y corresponsable entre gobierno, medios y sectores sociales, con pleno respeto a la libertad de expresión y mantener informada a la sociedad sobre las acciones gubernamentales, convocando su participación en asuntos de interés público.  
**DEPENDENCIA GENERAL:** A00 PRESIDENCIA  
**DEPENDENCIA AUXILIAR:** 103 Comunicación Social

**ESTRUCTURA DEL INDICADOR**

**NOMBRE DEL INDICADOR:** Porcentaje de eventos celebrados para la difusión del cumplimiento del Plan de Desarrollo Municipal.  
**FÓRMULA DEL CÁLCULO:** (Eventos celebrados para la difusión del cumplimiento del Plan de Desarrollo Municipal/Eventos programados para la difusión del cumplimiento del Plan de Desarrollo Municipal)\*100  
**INTERPRETACIÓN:** Mide el porcentaje en la difusión del Plan de Desarrollo Municipal  
**DIMENSIÓN QUE ATIENDE:** Eficiencia **FRECUENCIA DE MEDICIÓN:** Trimestral  
**DESCRIPCIÓN DEL FACTOR DE COMPARACIÓN:** En el ejercicio fiscal 2023 se llevo a cabo un evento de difusión, para este ejercicio fiscal 2024 se 1 evento de difusión.  
**AMBITO GEOGRAFICO:**  
**COBERTURA:**  
**LÍNEA BASE:** 1  
**Numero:** NA 1.1

**COMPORTAMIENTO DE LAS VARIABLES DURANTE EL TRIMESTRE: Enero-Marzo**

VARIABLE	UNIDAD DE MEDIDA	OPERACION	META ANUAL	AVANCE TRIMESTRAL				AVANCE ACUMULADO			
				Programado	%	Alcanzado	%	Programado	%	Alcanzado	%
Eventos celebrados para la difusión del cumplimiento del Plan de Desarrollo Municipal	Eventos	Sumable	1.00	0.00	0.00	0.00	0.00	0.00	0.00	0.00	0.00
Eventos programados para la difusión del cumplimiento del Plan de Desarrollo Municipal	Eventos	Constante	1.00	1.00	100.00	1.00	100.00	1.00	100.00	1.00	100.00

**COMPORTAMIENTO DEL INDICADOR**

**DESCRIPCIÓN DE LA META ANUAL**

Informar a la ciudadanía del cumplimiento del Plan de Desarrollo Municipal

META ANUAL	TRIMESTRE: Enero-Marzo							
	AVANCE TRIMESTRAL				AVANCE ACUMULADO			
	Programado	Alcanzado	EF%	SEMAFORO	Programado	Alcanzado	EF%	SEMAFORO
100.00	0.00	0.00	0.00	verde	0.00	0.00	0.00	verde

DESCRIPCIÓN DE RESULTADOS Y JUSTIFICACIÓN EN CASO DE VARIACIÓN SUPERIOR A ± 10 % RESPECTO A LO PROGRAMADO

**EVALUACION DEL INDICADOR**

continuar cumpliendo con la programación de metas del indicador

**DEPENDENCIA GENERAL:** A00 PRESIDENCIA  
**DEPENDENCIA AUXILIAR:** 103 Comunicación Social

H. AYUNTAMIENTO DE  
TEPETZOTLAN, MEX.



ELABORO

C. RENÉ SANCHEZ ZUPPA

JEFATURA DE  
COMUNICACIÓN SOCIAL

H. AYUNTAMIENTO DE  
TEPETZOTLAN, MEX.



VO. BO.

LIC. MARIA-DE-LOS ANGELES ZUPPA

PRESIDENCIA  
MUNICIPAL

**PILAR DE DESARROLLO / EJE TRANSVERSAL:** II Eje transversal II: Gobierno Moderno, Capaz y Responsable

**TEMA DE DESARROLLO:** Comunicación y diálogo con la ciudadanía como elemento clave de gobernabilidad.

**PROGRAMA PRESUPUESTARIO:** 01080301 Comunicación pública y fortalecimiento informativo

**PROYECTO PRESUPUESTARIO:** 010803010103 Difusión y comunicación institucional

**OBJETIVO DEL PROGRAMA PRESUPUESTARIO:** Difundir los valores y principios de gobierno, promoviendo la cultura de la información transparente y corresponsable entre gobierno, medios y sectores sociales, con pleno respeto a la libertad de expresión y mantener informada a la sociedad sobre las acciones gubernamentales, convocando su participación en asuntos de interés público.

**DEPENDENCIA GENERAL:** A00 PRESIDENCIA

**DEPENDENCIA AUXILIAR:** 103 Comunicación Social

**ESTRUCTURA DEL INDICADOR**

**NOMBRE DEL INDICADOR:** Porcentaje de asistentes registrados en los eventos de difusión para dar a conocer el Informe de Gobierno.

**FÓRMULA DEL CÁLCULO:**  $(\text{Asistentes registrados en los eventos de difusión para dar a conocer el Informe de Gobierno} / \text{Asistencia esperada a recibir en los eventos de difusión para dar a conocer el Informe de Gobierno}) * 100$

**INTERPRETACIÓN:** Mide el número de asistentes al Informe de Gobierno contra los que se pretende recibir.

**DIMENSIÓN QUE ATIENDE:** Eficiencia

**FRECUENCIA DE MEDICIÓN:** Trimestral

**DESCRIPCIÓN DEL FACTOR DE COMPARACIÓN:** En el año 2023 se recibieron 1500 asistentes al informe de gobierno, en este año 2024 se recibirán 1500 asistentes.

**ÁMBITO GEOGRÁFICO:**

**COBERTURA:**

**LÍNEA BASE:** 1500

**Numero:** NA 1.2

**COMPORTAMIENTO DE LAS VARIABLES DURANTE EL TRIMESTRE: Enero-Marzo**

VARIABLE	UNIDAD DE MEDIDA	OPERACION	META ANUAL	AVANCE TRIMESTRAL				AVANCE ACUMULADO			
				Programado	%	Alcanzado	%	Programado	%	Alcanzado	%
Asistentes registrados en los eventos de difusión para dar a conocer el Informe de Gobierno	Asistencia	Sumable	1,500.00	0.00	0.00	0.00	0.00	0.00	0.00	0.00	0.00
Asistencia esperada a recibir en los eventos de difusión para dar a conocer el Informe de Gobierno	Asistencia	Constante	1,500.00	1,500.00	100.00	1,500.00	100.00	1,500.00	100.00	1,500.00	100.00

**COMPORTAMIENTO DEL INDICADOR**

**DESCRIPCIÓN DE LA META ANUAL**

Se pretende tener una asistencia de 1500 personas al informe de gobierno.

METAANUAL	TRIMESTRE   Enero-Marzo							
	AVANCE TRIMESTRAL				AVANCE ACUMULADO			
	Programado	Alcanzado	EF%	SEMAFORO	Programado	Alcanzado	EF%	SEMAFORO
100.00	0.00	0.00	0.00	verde	0.00	0.00	0.00	verde

DESCRIPCIÓN DE RESULTADOS Y JUSTIFICACIÓN EN CASO DE VARIACIÓN SUPERIOR A + 10 % RESPECTO A LO PROGRAMADO

continuar cumpliendo con la programación de metas del indicador

**DEPENDENCIA GENERAL:** A00 PRESIDENCIA  
**DEPENDENCIA AUXILIAR:** 103 Comunicación Social

H. AYUNTAMIENTO DE  
TEPOZOTLÁN, MEX.




2022 - 2024

JEFATURA DE  
COMUNICACIÓN SOCIAL

ELABORO  
C. RENÉ SÁNCHEZ ZUPPA

EVALUACION DEL INDICADOR

H. AYUNTAMIENTO DE  
TEPOZOTLÁN, MEX.



2022 - 2024

PRESIDENCIA  
MUNICIPAL

VO. BO.  
LIC. MARÍA DE LOS ÁNGELES ZUPPA VILLEGAS

**PILAR DE DESARROLLO / EJE TRANSVERSAL:** II Eje transversal II: Gobierno Moderno, Capaz y Responsable  
**TEMA DE DESARROLLO:** Comunicación y diálogo con la ciudadanía como elemento clave de gobernabilidad.  
**PROGRAMA PRESUPUESTARIO:** 0100301 Comunicación pública y fortalecimiento informativo  
**PROYECTO PRESUPUESTARIO:** 010803010103 Difusión y comunicación institucional  
**OBJETIVO DEL PROGRAMA PRESUPUESTARIO:** Difundir los valores y principios de gobierno, promoviendo la cultura de la información transparente y corresponsable entre gobierno, medios y sectores sociales, con pleno respeto a la libertad de expresión y mantener informada a la sociedad sobre las acciones gubernamentales, convocando su participación en asuntos de interés público.  
**DEPENDENCIA GENERAL:** A00 PRESIDENCIA  
**DEPENDENCIA AUXILIAR:** 103 Comunicación Social

**ESTRUCTURA DEL INDICADOR**

**NOMBRE DEL INDICADOR:** Porcentaje de cumplimiento en la distribución de boletines informativos.  
**FÓRMULA DEL CÁLCULO:** (Boletines Informativos difundidos/Boletines informativos programados para difusión) \* 100  
**INTERPRETACIÓN:** Mide el porcentaje de boletines informativos difundidos  
**DIMENSIÓN QUE ATIENDE:** Eficiencia **FRECUENCIA DE MEDICIÓN:** Trimestral  
**DESCRIPCIÓN DEL FACTOR DE COMPARACIÓN:** En el año 2023 se distribuyeron 25 boletines, para este año 2024 se repartirán 25 boletines.  
**AMBITO GEOGRAFICO:**  
**COBERTURA:**  
**LÍNEA BASE:** 25  
**Numero:** NA 2.1

**COMPORTAMIENTO DE LAS VARIABLES DURANTE EL TRIMESTRE: Enero-Marzo**

VARIABLE	UNIDAD DE MEDIDA	OPERACION	META ANUAL	AVANCE TRIMESTRAL				AVANCE ACUMULADO			
				Programado	%	Alcanzado	%	Programado	%	Alcanzado	%
Boletines informativos difundidos	Boletines	Sumable	25.00	6.00	24.00	6.00	100.00	6.00	24.00	6.00	100.00
boletines informativos programados para difusión	Boletines	Constante	25.00	25.00	100.00	25.00	100.00	25.00	100.00	25.00	100.00

**COMPORTAMIENTO DEL INDICADOR**

**DESCRIPCION DE LA META ANUAL**

Dar a conocer a la ciudadanía las acciones de la administración municipal.

META ANUAL	TRIMESTRE: Enero-Marzo							
	AVANCE TRIMESTRAL				AVANCE ACUMULADO			
	Programado	Alcanzado	EF%	SEMAFORO	Programado	Alcanzado	EF%	SEMAFORO
100.00	24.00	24.00	100.00	verde	24.00	24.00	100.00	verde

DESCRIPCIÓN DE RESULTADOS Y JUSTIFICACIÓN EN CASO DE VARIACIÓN SUPERIOR A ± 10% RESPECTO A LO PROGRAMADO

**EVALUACION DEL INDICADOR**

continuar cumpliendo con la programación de metas del indicador

**DEPENDENCIA GENERAL:** A00 PRESIDENCIA  
**DEPENDENCIA AUXILIAR:** 103 Comunicación Social

**H. AYUNTAMIENTO DE  
TEPOZOTLÁN, MEX.**



ELABORO

C. RENÉ SÁNCHEZ ZUPPA

2022 - 2024

**JEFATURA DE  
COMUNICACIÓN SOCIAL**

**H. AYUNTAMIENTO DE  
TEPOZOTLÁN, MEX.**



VO. BO.

LIC. MARIA DE LOS ANGELES ZUPPA VILLEGAS

**PRESIDENCIA  
MUNICIPAL**

**PILAR DE DESARROLLO / EJE TRANSVERSAL:** II Eje transversal II: Gobierno Moderno, Capaz y Responsable

**TEMA DE DESARROLLO:** Comunicación y diálogo con la ciudadanía como elemento clave de gobernabilidad.

**PROGRAMA PRESUPUESTARIO:** 01080301 Comunicación pública y fortalecimiento informativo

**PROYECTO PRESUPUESTARIO:** 010803010103 Difusión y comunicación institucional

**OBJETIVO DEL PROGRAMA PRESUPUESTARIO:** Difundir los valores y principios de gobierno, promoviendo la cultura de la información transparente y corresponsable entre gobierno, medios y sectores sociales, con pleno respeto a la libertad de expresión y mantener informada a la sociedad sobre las acciones gubernamentales, convocando su participación en asuntos de interés público.

**DEPENDENCIA GENERAL:** A00 PRESIDENCIA

**DEPENDENCIA AUXILIAR:** 103 Comunicación Social

**ESTRUCTURA DEL INDICADOR**

**NOMBRE DEL INDICADOR:** Porcentaje de spots informativos difundidos.

**FÓRMULA DEL CALCULO:**  $(\text{Spots informativos difundidos} / \text{Spots informativos para difusión programados}) * 100$

**INTERPRETACIÓN:** Mide la difusión que se realiza en los medios de comunicación.

**DIMENSIÓN QUE ATIENDE:** Eficiencia

**DESCRIPCIÓN DEL FACTOR DE COMPARACIÓN:** En el año 2023 se realizaron 10 spots, para este año fiscal 2024 se programaron 20 spots

**AMBITO GEOGRAFICO:**

**COBERTURA:**

**LÍNEA BASE:** 10

**Numero:** NA 2.2

**FRECUENCIA DE MEDICIÓN:** Trimestral

**COMPORTAMIENTO DE LAS VARIABLES DURANTE EL TRIMESTRE: Enero-Marzo**

VARIABLE	UNIDAD DE MEDIDA	OPERACION	META ANUAL	AVANCE TRIMESTRAL				AVANCE ACUMULADO			
				Programado	%	Alcanzado	%	Programado	%	Alcanzado	%
Spots informativos difundidos	Spots	Sumable	20.00	5.00	25.00	5.00	100.00	5.00	25.00	5.00	100.00
Spots informativos para difusión programados	Spots	Constante	20.00	20.00	100.00	20.00	100.00	20.00	100.00	20.00	100.00

**COMPORTAMIENTO DEL INDICADOR**

**DESCRIPCIÓN DE LA META ANUAL**

Mantener informada a la población de las acciones realizadas del Gobierno Municipal.

META ANUAL	TRIMESTRE: Enero-Marzo							
	AVANCE TRIMESTRAL				AVANCE ACUMULADO			
	Programado	Alcanzado	EF%	SEMAFORO	Programado	Alcanzado	EF%	SEMAFORO
100.00	25.00	25.00	100.00	verde	25.00	25.00	100.00	verde

DESCRIPCIÓN DE RESULTADOS Y JUSTIFICACIÓN EN CASO DE VARIACIÓN SUPERIOR A ± 10 % RESPECTO A LO PROGRAMADO

**EVALUACION DEL INDICADOR**

continuar cumpliendo con la programación de metas del indicador

**DEPENDENCIA GENERAL:** A00 PRESIDENCIA

**DEPENDENCIA AUXILIAR:** 103 Comunicación Social

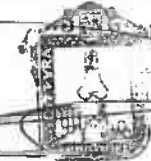
H. AYUNTAMIENTO DE  
TEPOZOTLÁN, MEX.



ELABORÓ  
2022 - 2024  
JEFATURA DE  
COMUNICACIÓN SOCIAL

C. RENÉ SÁNCHEZ ZUPPA

H. AYUNTAMIENTO DE  
TEPOZOTLÁN, MEX.



3  
V. O. O.  
LIC. MARÍA DE LOS ANGELES ZUPPA VILLEGAS 2022 - 2024

PRESIDENCIA  
MUNICIPAL

**PILAR DE DESARROLLO / EJE TRANSVERSAL:** II Eje transversal II: Gobierno Moderno, Capaz y Responsable  
**TEMA DE DESARROLLO:** Comunicación y diálogo con la ciudadanía como elemento clave de gobernabilidad.  
**PROGRAMA PRESUPUESTARIO:** 01080301 Comunicación pública y fortalecimiento informativo  
**PROYECTO PRESUPUESTARIO:** 010803010103 Difusión y comunicación institucional  
**OBJETIVO DEL PROGRAMA PRESUPUESTARIO:** Difundir los valores y principios de gobierno, promoviendo la cultura de la información transparente y corresponsable entre gobierno, medios y sectores sociales, con pleno respeto a la libertad de expresión y mantener informada a la sociedad sobre las acciones gubernamentales, convocando su participación en asuntos de interés público.  
**DEPENDENCIA GENERAL:** A00 PRESIDENCIA  
**DEPENDENCIA AUXILIAR:** 103 Comunicación Social

**ESTRUCTURA DEL INDICADOR**

**NOMBRE DEL INDICADOR:** Porcentaje de trámites y servicios digitales a la ciudadanía realizados.  
**FÓRMULA DEL CÁLCULO:** (Trámites y servicios digitales a la ciudadanía realizados/Trámites y servicios digitales a la ciudadanía programados)\*100  
**INTERPRETACIÓN:** Mide el porcentaje de trámites digitales.  
**DIMENSIÓN QUE ATIENDE:** Eficiencia  
**DESCRIPCIÓN DEL FACTOR DE COMPARACIÓN:** No se programa trámites y servicios  
**FRECUENCIA DE MEDICIÓN:** Trimestral  
**AMBITO GEOGRAFICO:**  
**COBERTURA:**  
**LÍNEA BASE:** 0  
**Numero:** NA 2.3

**COMPORTAMIENTO DE LAS VARIABLES DURANTE EL TRIMESTRE: Enero-Marzo**

VARIABLE	UNIDAD DE MEDIDA	OPERACION	META ANUAL	AVANCE TRIMESTRAL				AVANCE ACUMULADO			
				Programado	%	Alcanzado	%	Programado	%	Alcanzado	%
Trámites y servicios digitales a la ciudadanía realizados	Trámites y/o servicios	Sumable	0.00	0.00	0.00	0.00	0.00	0.00	0.00	0.00	0.00
Trámites y servicios digitales a la ciudadanía programados	Trámites y/o servicios	Constante	0.00	0.00	0.00	0.00	0.00	0.00	0.00	0.00	0.00

**COMPORTAMIENTO DEL INDICADOR**

**DESCRIPCIÓN DE LA META ANUAL**

No Aplica

META ANUAL	TRIMESTRE: Enero-Marzo							
	AVANCE TRIMESTRAL				AVANCE ACUMULADO			
	Programado	Alcanzado	EF%	SEMAFORO	Programado	Alcanzado	EF%	SEMAFORO
0.00	0.00	0.00	0.00	verde	0.00	0.00	0.00	verde

DESCRIPCIÓN DE RESULTADOS Y JUSTIFICACIÓN EN CASO DE VARIACIÓN SUPERIOR A ± 10 % RESPECTO A LO PROGRAMADO

**EVALUACION DEL INDICADOR**

continuar con la programación de metas

**DEPENDENCIA GENERAL:** A00 PRESIDENCIA  
**DEPENDENCIA AUXILIAR:** 103 Comunicación Social

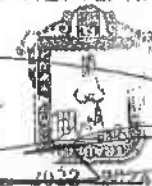
H. AYUNTAMIENTO DE  
TEPOZOTLÁN, MEX.



2022 - 2024  
 JEFATURA DE  
 COMUNICACIÓN SOCIAL

ELABORÓ  
C. RENÉ SÁNCHEZ ZUPPA

H. AYUNTAMIENTO DE  
TEPOZOTLÁN, MEX.



LIC. MARIA DE LOS ANGELES ZUPPA VICEPRESIDENTA  
 MUNICIPAL

VO. BO. LIC. MARIA DE LOS ANGELES ZUPPA VICEPRESIDENTA MUNICIPAL



**PILAR DE DESARROLLO / EJE TRANSVERSAL:** II Eje transversal II: Gobierno Moderno, Capaz y Responsable

**TEMA DE DESARROLLO:** Comunicación y diálogo con la ciudadanía como elemento clave de gobernabilidad.

**PROGRAMA PRESUPUESTARIO:** 01080301 Comunicación pública y fortalecimiento informativo

**PROYECTO PRESUPUESTARIO:** 010803010103 Difusión y comunicación institucional

**OBJETIVO DEL PROGRAMA PRESUPUESTARIO:** Difundir los valores y principios de gobierno, promoviendo la cultura de la información transparente y corresponsable entre gobierno, medios y sectores sociales, con pleno respeto a la libertad de expresión y mantener informada a la sociedad sobre las acciones gubernamentales, convocando su participación en asuntos de interés público.

**DEPENDENCIA GENERAL:** A00 PRESIDENCIA

**DEPENDENCIA AUXILIAR:** 103 Comunicación Social

**ESTRUCTURA DEL INDICADOR**

**NOMBRE DEL INDICADOR:** Porcentaje de diseños gráficos, con objetivos específicos de difusión realizados.

**FÓRMULA DEL CÁLCULO:** (Diseños gráficos realizados/Diseños gráficos programados)\*100

**INTERPRETACIÓN:** Mide el porcentaje de conferencias de prensa.

**DIMENSIÓN QUE ATIENDE:** Eficiencia

**FRECUENCIA DE MEDICIÓN:** Trimestral

**DESCRIPCIÓN DEL FACTOR DE COMPARACIÓN:** En el año 2023 se elaboraron 240 diseños gráficos, para este año 2024 se elaborarán 240

**AMBITO GEOGRAFICO:**

**COBERTURA:**

**LÍNEA BASE:** 200

**Numero:** NA 2,4

**COMPORTAMIENTO DE LAS VARIABLES DURANTE EL TRIMESTRE: Enero-Marzo**

VARIABLE	UNIDAD DE MEDIDA	OPERACION	META ANUAL	AVANCE TRIMESTRAL				AVANCE ACUMULADO			
				Programado	%	Alcanzado	%	Programado	%	Alcanzado	%
Diseños gráficos realizados	Diseños	Sumable	240.00	60.00	25.00	60.00	100.00	60.00	25.00	60.00	100.00
Diseños gráficos programados	Diseños	Constante	240.00	240.00	100.00	240.00	100.00	240.00	100.00	240.00	100.00

**COMPORTAMIENTO DEL INDICADOR**

**DESCRIPCIÓN DE LA META ANUAL**

Se pretenden realizar 200 diseños gráficos para difusión de las actividades del H. Ayuntamiento

META ANUAL	TRIMESTRE: Enero-Marzo							
	AVANCE TRIMESTRAL				AVANCE ACUMULADO			
	Programado	Alcanzado	EF%	SEMAFORO	Programado	Alcanzado	EF%	SEMAFORO
100.00	25.00	25.00	100.00	verde	25.00	25.00	100.00	verde

DESCRIPCIÓN DE RESULTADOS Y JUSTIFICACIÓN EN CASO DE VARIACIÓN SUPERIOR A ± 10 % RESPECTO A LO PROGRAMADO

**EVALUACION DEL INDICADOR**

continuar cumpliendo con la programación de metas del indicador

**DEPENDENCIA GENERAL:** A00 PRESIDENCIA

**DEPENDENCIA AUXILIAR:** 103 Comunicación Social

H. AYUNTAMIENTO DE  
TEPOZOTLÁN, MEX.



ELABORÓ

C. RENÉ SÁNCHEZ ZUPPA

2022 - 2024  
JEFATURA DE  
COMUNICACIÓN SOCIAL

H. AYUNTAMIENTO DE  
TEPOZOTLÁN, MEX.



VO. BO.

LIC. MARÍA DE LOS ÁNGELES ZUPPA VILLEGAS

2022 - 2024  
PRESIDENCIA  
MUNICIPAL

**PILAR DE DESARROLLO / EJE TRANSVERSAL:** II Eje transversal II: Gobierno Moderno, Capaz y Responsable

**TEMA DE DESARROLLO:** Comunicación y diálogo con la ciudadanía como elemento clave de gobernabilidad.

**PROGRAMA PRESUPUESTARIO:** 01080301 Comunicación pública y fortalecimiento informativo

**PROYECTO PRESUPUESTARIO:** 0108030103 Difusión y comunicación institucional

**OBJETIVO DEL PROGRAMA PRESUPUESTARIO:** Difundir los valores y principios de gobierno, promoviendo la cultura de la información transparente y corresponsable entre gobierno, medios y sectores sociales, con pleno respeto a la libertad de expresión y mantener informada a la sociedad sobre las acciones gubernamentales, convocando su participación en asuntos de interés público.

**DEPENDENCIA GENERAL:** A00 PRESIDENCIA

**DEPENDENCIA AUXILIAR:** 103 Comunicación Social

**ESTRUCTURA DEL INDICADOR**

**NOMBRE DEL INDICADOR:** Porcentaje de conferencias de prensa realizadas.

**FÓRMULA DEL CÁLCULO:** (Conferencias de prensa realizadas/Conferencias de prensa programadas)\* 100

**INTERPRETACION:** Mide el porcentaje de conferencias de prensa.

**DIMENSIÓN QUE ATIENDE:** Eficiencia

**DESCRIPCIÓN DEL FACTOR DE COMPARACIÓN:** No aplica

**FRECUENCIA DE MEDICIÓN:** Trimestral

**AMBITO GEOGRAFICO:**

**COBERTURA:**

**LÍNEA BASE:** 0

**Numero:** NA 2.5

**COMPORTAMIENTO DE LAS VARIABLES DURANTE EL TRIMESTRE: Enero-Marzo**

VARIABLE	UNIDAD DE MEDIDA	OPERACION	META ANUAL	AVANCE TRIMESTRAL				AVANCE ACUMULADO			
				Programado	%	Alcanzado	%	Programado	%	Alcanzado	%
Conferencias de prensa realizadas	Conferencias	Variable	0.00	0.00	0.00	0.00	0.00	0.00	0.00	0.00	0.00
Conferencias de prensa programadas	Conferencias	Constante	0.00	0.00	0.00	0.00	0.00	0.00	0.00	0.00	0.00

**COMPORTAMIENTO DEL INDICADOR**

**DESCRIPCIÓN DE LA META ANUAL**

No aplica

META ANUAL	TRIMESTRE: Enero-Marzo							
	AVANCE TRIMESTRAL				AVANCE ACUMULADO			
	Programado	Alcanzado	EF%	SEMAFORO	Programado	Alcanzado	EF%	SEMAFORO
0.00	0.00	0.00	0.00	verde	0.00	0.00	0.00	verde

DESCRIPCIÓN DE RESULTADOS Y JUSTIFICACIÓN EN CASO DE VARIACIÓN SUPERIOR A ± 10 % RESPECTO A LO PROGRAMADO

**EVALUACIÓN DEL INDICADOR**

Continuar con la programación de metas.

**DEPENDENCIA GENERAL:** A00 PRESIDENCIA

**DEPENDENCIA AUXILIAR:** 103 Comunicación Social

H. AYUNTAMIENTO DE  
TEPOZOTLÁN, MEX.



2022 - 2024

JEFATURA DE  
COMUNICACIÓN SOCIAL

ELABORÓ

C. RENÉ SÁNCHEZ ZUPPA

H. AYUNTAMIENTO DE  
TEPOZOTLÁN, MEX.



2022 - 2024

PRESIDENCIA  
MUNICIPAL

VO. BO.

LIC. MARÍA DE LOS ÁNGELES ZUPPA VILLEGAS

**PILAR DE DESARROLLO / EJE TRANSVERSAL:** II Eje transversal II: Gobierno Moderno, Capaz y Responsable

**TEMA DE DESARROLLO:** Transparencia y rendición de cuentas

**PROGRAMA PRESUPUESTARIO:** 01060401 Transparencia

**PROYECTO PRESUPUESTARIO:** 010604010101 Vinculación ciudadana con la administración pública

**OBJETIVO DEL PROGRAMA PRESUPUESTARIO:** Se refiere a la obligación que tiene el sector público en el ejercicio de sus atribuciones para generar un ambiente de confianza, seguridad y franqueza, de tal forma que se tenga informada a la ciudadanía sobre las responsabilidades, procedimientos, reglas, normas y demás información que se genera en el sector, en un marco de abierta participación social y escrutinio público; así como garantizar l

**DEPENDENCIA GENERAL:** A00 PRESIDENCIA

**DEPENDENCIA AUXILIAR:** 122 Unidad de Transparencia

**ESTRUCTURA DEL INDICADOR**

**NOMBRE DEL INDICADOR:** Porcentaje de recursos de revisión resueltos.

**FÓRMULA DEL CÁLCULO:**  $(\text{Recursos de revisión resueltos} / \text{Recursos de revisión presentados}) * 100$

**INTERPRETACIÓN:** Índice de respuestas entregadas a resoluciones de recursos de revisión

**DIMENSIÓN QUE ATIENDE:** Eficiencia

**DESCRIPCIÓN DEL FACTOR DE COMPARACIÓN:** Resoluciones subtenadas de los Recursos de Revisión en el ejercicio 2024, en comparación con el año anterior

**FRECUENCIA DE MEDICIÓN:** Trimestral

**AMBITO GEOGRAFICO:**

**COBERTURA:**

**LÍNEA BASE:** 27

**Numero:** NC 2

**COMPORTAMIENTO DE LAS VARIABLES DURANTE EL TRIMESTRE: Enero-Marzo**

VARIABLE	UNIDAD DE MEDIDA	OPERACION	META ANUAL	AVANCE TRIMESTRAL				AVANCE ACUMULADO			
				Programado	%	Alcanzado	%	Programado	%	Alcanzado	%
Recursos de revisión resueltos	Resoluciones de recursos de re	Sumable	20.00	5.00	25.00	2.00	40.00	5.00	25.00	2.00	40.00
Recursos de revisión presentados	Resoluciones de recursos de re	Sumable	20.00	5.00	25.00	18.00	360.00	5.00	25.00	18.00	360.00

**COMPORTAMIENTO DEL INDICADOR**

**DESCRIPCION DE LA META ANUAL**

Responder las resoluciones de los Recursos de Revisión interpuestas por inconformidad de la ciudadanía a la información entregada

META ANUAL	TRIMESTRE: Enero-Marzo							
	AVANCE TRIMESTRAL				AVANCE ACUMULADO			
	Programado	Alcanzado	EF%	SEMAFORO	Programado	Alcanzado	EF%	SEMAFORO
100.00	100.00	11.11	11.11	rojo	100.00	11.11	11.11	rojo

DESCRIPCIÓN DE RESULTADOS Y JUSTIFICACIÓN EN CASO DE VARIACIÓN SUPERIOR A +10% RESPECTO A LO PROGRAMADO

La emisión de resoluciones a los recursos de revisión interpuestos por los solicitantes es una atribución del plane del INFOEM por lo que esta unidad de encuentra a espera de las mismas en sus diferentes modalidades: desahucamiento o sobreseimiento, confirmación de respuesta, revocación o modificación

**EVALUACION DEL INDICADOR**

Se sugiere implementar estrategias para poder cumplir las metas del indicador

**DEPENDENCIA GENERAL:** A00 PRESIDENCIA

**DEPENDENCIA AUXILIAR:** 122 Unidad de Transparencia

**H. AYUNTAMIENTO DE  
TEPOZOTLAN, MEX.**



2022 2024

**UNIDAD DE TRANSPARENCIA  
Y ACCESO A LA  
INFORMACIÓN PÚBLICA**

ELABORÓ

P.L.C. David González Corona

H. AYUNTAMIENTO DE  
TEPOZOTLAN, MEX.



V.O. BO.

Lic. María de los Angeles Zurro Villanueva

**PRESIDENCIA  
MUNICIPAL**

PbRm-08b FICHA TECNICA DE SEGUIMIENTO DE INDICADORES 2024 DE GESTIÓN O ESTRATEGICO

TIPO DE FICHA: OSFEM

**PILAR DE DESARROLLO / EJE TRANSVERSAL:** II Eje transversal II: Gobierno Moderno, Capaz y Responsable  
**TEMA DE DESARROLLO:** Transparencia y rendición de cuentas  
**PROGRAMA PRESUPUESTARIO:** 01080401 Transparencia  
**PROYECTO PRESUPUESTARIO:** 010804010101 Vinculación ciudadana con la administración pública  
**OBJETIVO DEL PROGRAMA PRESUPUESTARIO:** Se refiere a la obligación que tiene el sector público en el ejercicio de sus atribuciones para generar un ambiente de confianza, seguridad y franqueza, de tal forma que se tenga informada a la ciudadanía sobre las responsabilidades, procedimientos, reglas, normas y demás información que se genera en el sector, en un marco de abierta participación social y escrutinio público; así como garantizar l  
**DEPENDENCIA GENERAL:** A00 PRESIDENCIA  
**DEPENDENCIA AUXILIAR:** 122 Unidad de Transparencia

**ESTRUCTURA DEL INDICADOR**

**NOMBRE DEL INDICADOR:** Porcentaje de seguimiento a los SPH en cumplimiento de sus obligaciones.  
**FÓRMULA DEL CÁLCULO:** (Total de SPH que cumplen con sus obligaciones en materia de Transparencia y Acceso a la Información Pública y Protección de Datos Personales/ total de SPH para el cumplimiento de sus obligaciones en transparencia, el acceso a la información pública y la protección de los datos personales) \*100  
**INTERPRETACIÓN:** Número de servidores públicos que cumplen con su obligaciones de transparencia comunes y específicas  
**DIMENSIÓN QUE ATIENDE:** Eficiencia **FRECUENCIA DE MEDICIÓN:** Mensual  
**DESCRIPCIÓN DEL FACTOR DE COMPARACIÓN:** Correlación de SPH cumpliendo con las obligaciones de Transparencia  
**AMBITO GEOGRAFICO:**  
**COBERTURA:**  
**LINEA BASE:** 30  
**Numero:** NA 1.2

**COMPORTAMIENTO DE LAS VARIABLES DURANTE EL TRIMESTRE: Enero-Marzo**

VARIABLE	UNIDAD DE MEDIDA	OPERACION	META ANUAL	AVANCE TRIMESTRAL				AVANCE ACUMULADO			
				Programado	%	Alcanzado	%	Programado	%	Alcanzado	%
Total de SPH que cumplen con sus obligaciones en materia de Transparencia y Acceso a la Información Pública y Protección de Datos Personales	Serverios publicos habilitado	No sumable	36.00	30.00	100.00	26.00	93.33	30.00	100.00	28.00	93.33
Total de SPH para el cumplimiento de sus obligaciones en transparencia, el acceso a la información pública y la protección de los datos personales	Serverios publicos habilitado	Constante	36.00	36.00	100.00	36.00	100.00	36.00	100.00	36.00	100.00

**COMPORTAMIENTO DEL INDICADOR**

**DESCRIPCION DE LA META ANUAL**

Lograr que todos los servidores públicos habilitados cumplan con sus obligaciones en materia de Transparencia

META ANUAL	TRIMESTRE: Enero-Marzo							
	AVANCE TRIMESTRAL				AVANCE ACUMULADO			
	Programado	Alcanzado	EF%	SEMAFORO	Programado	Alcanzado	EF%	SEMAFORO
78.95	78.95	73.68	93.32	verde	78.95	73.68	93.32	verde

DESCRIPCIÓN DE RESULTADOS Y JUSTIFICACIÓN EN CASO DE VARIACIÓN SUPERIOR A ± 10 % RESPECTO A LO PROGRAMADO

**EVALUACION DEL INDICADOR**

continúa cumpliendo con la programación de metas del Indicador

**DEPENDENCIA GENERAL:** A00 PRESIDENCIA  
**DEPENDENCIA AUXILIAR:** 122 Unidad de Transparencia

H. AYUNTAMIENTO DE  
TEPOZOTLÁN, MEX.



2022 2024

UNIDAD DE TRANSPARENCIA  
Y ACCESO A LA  
INFORMACIÓN PÚBLICA

ELABORÓ

P.L.C. David González Corona

H. AYUNTAMIENTO DE  
TEPOZOTLÁN, MEX.

V.O. BO.

Lic. María de los Angeles Zuppa Villalobos  
PRESIDENCIA  
MUNICIPAL

**PILAR DE DESARROLLO / EJE TRANSVERSAL:** II Eje transversal II: Gobierno Moderno, Capaz y Responsable

**TEMA DE DESARROLLO:** Transparencia y rendición de cuentas

**PROGRAMA PRESUPUESTARIO:** 01080401 Transparencia

**PROYECTO PRESUPUESTARIO:** 010804010101 Vinculación ciudadana con la administración pública

**OBJETIVO DEL PROGRAMA PRESUPUESTARIO:** Se refiere a la obligación que tiene el sector público en el ejercicio de sus atribuciones para generar un ambiente de confianza, seguridad y franqueza, de tal forma que se tenga informada a la ciudadanía sobre las responsabilidades, procedimientos, reglas, normas y demás información que se genera en el sector, en un marco de abierta participación social y escrutinio público, así como garantizar

**DEPENDENCIA GENERAL:** A00 PRESIDENCIA

**DEPENDENCIA AUXILIAR:** 122 Unidad de Transparencia

**ESTRUCTURA DEL INDICADOR**

**NOMBRE DEL INDICADOR:** Porcentaje de solicitudes de acceso a la Información con recurso de revisión.

**FÓRMULA DEL CÁLCULO:**  $(\text{Número de solicitudes de información con recurso de revisión} / \text{Total de solicitudes de acceso a la información atendidas}) * 100$

**INTERPRETACIÓN:** Índice de solicitudes de información con recurso de revisión.

**DIMENSIÓN QUE ATIENDE:** Eficiencia

**DESCRIPCIÓN DEL FACTOR DE COMPARACIÓN:** Resoluciones subsanadas de los Recursos de Revisión en el ejercicio fiscal 2022 en comparación al año anterior.

**AMBITO GEOGRAFICO:**

**COBERTURA:**

**LÍNEA BASE:** 27

**FRECUENCIA DE MEDICIÓN:** Trimestral

**Número:** NA 2.1

**COMPORTAMIENTO DE LAS VARIABLES DURANTE EL TRIMESTRE: Enero-Marzo**

VARIABLE	UNIDAD DE MEDIDA	OPERACION	META ANUAL	AVANCE TRIMESTRAL				AVANCE ACUMULADO			
				Programado	%	Alcanzado	%	Programado	%	Alcanzado	%
Número de solicitudes de información con recurso de revisión	Recursos de revisión	Sumable	20.00	5.00	25.00	18.00	360.00	5.00	25.00	18.00	360.00
Total de solicitudes de acceso a la información atendidas	Solicitudes de información	Sumable	240.00	60.00	25.00	117.00	195.00	60.00	25.00	117.00	195.00

**COMPORTAMIENTO DEL INDICADOR**

**DESCRIPCIÓN DE LA META ANUAL**

Responder las resoluciones de los Recursos de Revisión interpuestas por inconformidad de la ciudadanía a la información entregada

META ANUAL	TRIMESTRE: Enero-Marzo							
	AVANCE TRIMESTRAL				AVANCE ACUMULADO			
	Programado	Alcanzado	EF%	SEMAFORO	Programado	Alcanzado	EF%	SEMAFORO
8.33	8.33	15.38	184.63	verde	8.33	15.38	184.63	verde

DESCRIPCIÓN DE RESULTADOS Y JUSTIFICACIÓN EN CASO DE VARIACIÓN SUPERIOR A ± 10 % RESPECTO A LO PROGRAMADO

**EVALUACION DEL INDICADOR**

continuar cumpliendo con la programación de metas del indicador

**DEPENDENCIA GENERAL:** A00 PRESIDENCIA

**DEPENDENCIA AUXILIAR:** 122 Unidad de Transparencia

**H. AYUNTAMIENTO DE  
TEPOZOTLAN, MEX.**



2022 2024  
UNIDAD DE TRANSPARENCIA  
Y ACCESO A LA  
INFORMACIÓN PÚBLICA

ELABORÓ

P.L.C. David González Corona

H. AYUNTAMIENTO DE  
TEPOZOTLAN, MEX.



2024  
PRESIDENCIA  
MUNICIPAL

**PILAR DE DESARROLLO / EJE TRANSVERSAL:** 3 Pilar 3: Territorial  
**TEMA DE DESARROLLO:** Acción por el clima  
**PROGRAMA PRESUPUESTARIO:** 02010101 Gestión integral de residuos sólidos  
**PROYECTO PRESUPUESTARIO:** 0201010101 Manejo integral de residuos sólidos  
**OBJETIVO DEL PROGRAMA PRESUPUESTARIO:** Conjunto articulado e interrelacionado de acciones, para el manejo integral de residuos sólidos, desde su generación hasta la disposición final, a fin de lograr beneficios ambientales, la optimización económica de su manejo y la aceptación social para la separación de los mismos, proporcionando una mejor calidad de vida de la población.  
**DEPENDENCIA GENERAL:** H00 SERVICIOS PUBLICOS  
**DEPENDENCIA AUXILIAR:** 126 Limpia

**ESTRUCTURA DEL INDICADOR**

**NOMBRE DEL INDICADOR:** Porcentaje de rutas de recolección de desechos sólidos urbanos municipales realizadas.  
**FÓRMULA DEL CÁLCULO:** (Número de rutas de recolección de desechos sólidos realizadas/Números de rutas de recolección de desechos sólidos trazadas)\*100  
**INTERPRETACIÓN:** Mido el número de rutas de recolección programadas para la recolección de residuos sólidos  
**DIMENSIÓN QUE ATIENDE:** Eficiencia  
**FRECUENCIA DE MEDICIÓN:** Mensual  
**DESCRIPCIÓN DEL FACTOR DE COMPARACIÓN:** En 2023 se trabajó con 15 rutas de recolección; para 2024 se mantienen las 15 rutas de recolección trazadas y se incrementan las jornadas de recolección.  
**AMBITO GEOGRAFICO:**  
**COBERTURA:**  
**LÍNEA BASE:** 15  
**Numero:** NA 1.1

**COMPORTAMIENTO DE LAS VARIABLES DURANTE EL TRIMESTRE: Enero-Marzo**

VARIABLE	UNIDAD DE MEDIDA	OPERACION	META ANUAL	AVANCE TRIMESTRAL				AVANCE ACUMULADO			
				Programado	%	Alcanzado	%	Programado	%	Alcanzado	%
Número de rutas de recolección de desechos sólidos realizadas	Ruta	Constante	15.00	15.00	100.00	15.00	100.00	15.00	100.00	15.00	100.00
Números de rutas de recolección de desechos sólidos trazadas	Ruta	Constante	15.00	15.00	100.00	15.00	100.00	15.00	100.00	15.00	100.00

**COMPORTAMIENTO DEL INDICADOR**

**DESCRIPCION DE LA META ANUAL**

Cumplir con las 15 rutas y las jornadas de recolección y de residuos sólidos en tiempo y forma

METAANUAL	TRIMESTRE: Enero-Marzo							
	AVANCE TRIMESTRAL				AVANCE ACUMULADO			
	Programado	Alcanzado	EF%	SEMAFORO	Programado	Alcanzado	EF%	SEMAFORO
100.00	100.00	100.00	100.00	verde	100.00	100.00	100.00	verde

DESCRIPCIÓN DE RESULTADOS Y JUSTIFICACIÓN EN CASO DE VARIACIÓN SUPERIOR A ± 10 % RESPECTO A LO PROGRAMADO

Continuar cumpliendo las metas del indicador

**DEPENDENCIA GENERAL:** H00 SERVICIOS PUBLICOS  
**DEPENDENCIA AUXILIAR:** 126 Limpia

EVALUACION DEL INDICADOR



2022 - 2024

DIRECCIÓN DE SERVICIOS PÚBLICOS

ELABORÓ  
*[Signature]*

C. JULIETA XIMENA ESPINOSA CADENA

vo. bo.  
*[Signature]*

C. ANDRÉS RODRÍGUEZ RAMÍREZ

**PILAR DE DESARROLLO / EJE TRANSVERSAL:** 3 Pilar 3 Territorial  
**TEMA DE DESARROLLO:** Acción por el clima  
**PROGRAMA PRESUPUESTARIO:** 02010101 Gestión Integral de residuos sólidos  
**PROYECTO PRESUPUESTARIO:** 0201010101 Manejo integral de residuos sólidos  
**OBJETIVO DEL PROGRAMA PRESUPUESTARIO:** Conjunto articulado e interrelacionado de acciones, para el manejo integral de residuos sólidos, desde su generación hasta la disposición final, a fin de lograr beneficios ambientales, la optimización económica de su manejo y la aceptación social para la separación de los mismos, proporcionando una mejor calidad de vida de la población.  
**DEPENDENCIA GENERAL:** H00 SERVICIOS PUBLICOS  
**DEPENDENCIA AUXILIAR:** 126 Limpia

**ESTRUCTURA DEL INDICADOR**

**NOMBRE DEL INDICADOR:** Porcentaje de kilogramos de residuos sólidos urbanos municipales recibidos.  
**FÓRMULA DEL CÁLCULO:**  $(\text{Kilogramos de residuos sólidos urbanos municipales recibidos} / \text{kilogramos de residuos sólidos urbanos municipales estimados}) \times 100$   
**INTERPRETACIÓN:** Mide el total de residuos sólidos recibidos  
**DIMENSIÓN QUE ATIENDE:** Eficiencia  
**DESCRIPCIÓN DEL FACTOR DE COMPARACIÓN:** En 2023 se trasladaron 10,521.11 tn. de residuos, para 2024 se trasladaran 10,000.2 tn. de residuos sólidos al relleno sanitario  
**AMBITO GEOGRAFICO:**  
**COBERTURA:**  
**LÍNEA BASE:** 10,521.11  
**Numero:** NA 2.1  
**FRECUENCIA DE MEDICIÓN:** Mensual

**COMPORTAMIENTO DE LAS VARIABLES DURANTE EL TRIMESTRE: Enero-Marzo**

VARIABLE	UNIDAD DE MEDIDA	OPERACION	META ANUAL	AVANCE TRIMESTRAL				AVANCE ACUMULADO			
				Programado	%	Alcanzado	%	Programado	%	Alcanzado	%
Kilogramos de residuos sólidos urbanos municipales recibidos	Kg	Sumable	10,000,200.00	2,510,110.00	25.10	2,666,220.00	106.22	2,510,110.00	25.10	2,666,220.00	106.22
kilogramos de residuos sólidos urbanos municipales estimados	kg	Sumable	10,000,200.00	2,510,110.00	25.10	2,666,220.00	106.22	2,510,110.00	25.10	2,666,220.00	106.22

**COMPORTAMIENTO DEL INDICADOR**

**DESCRIPCIÓN DE LA META ANUAL**

Durante el año 2024 se estima un incremento en los volúmenes de recolección de residuos sólidos

META ANUAL	TRIMESTRE: Enero-Marzo							
	AVANCE TRIMESTRAL				AVANCE ACUMULADO			
	Programado	Alcanzado	EF%	SEMAFORO	Programado	Alcanzado	EF%	SEMAFORO
100.00	100.00	100.00	100.00	verde	100.00	100.00	100.00	verde

DESCRIPCIÓN DE RESULTADOS Y JUSTIFICACIÓN EN CASO DE VARIACIÓN SUPERIOR A ± 10% RESPECTO A LO PROGRAMADO

H. AYUNTAMIENTO DE  
TEPOZOTLÁN, MEX.

**EVALUACION DEL INDICADOR**

Continuar cumpliendo las metas del indicador

**DEPENDENCIA GENERAL:** H00 SERVICIOS PUBLICOS  
**DEPENDENCIA AUXILIAR:** 126 Limpia



2022 - 2024  
DIRECCIÓN DE  
SERVICIOS PÚBLICOS

ELABORA

C. JULIETA XIMENA ESPINOSA CADENA

NO. BO  
Andrés Rodríguez

C. ANDRES RODRIGUEZ RAMIREZ

PbRm-08b FICHA TECNICA DE SEGUIMIENTO DE INDICADORES 2024 DE GESTIÓN O ESTRATEGICO

TIPO DE FICHA: OSFEM

**PILAR DE DESARROLLO / EJE TRANSVERSAL:** 3 Pilar 3: Territorial  
**TEMA DE DESARROLLO:** Acción por el clima  
**PROGRAMA PRESUPUESTARIO:** 02010101 Gestión integral de residuos sólidos  
**PROYECTO PRESUPUESTARIO:** 0201010101 Manejo integral de residuos sólidos  
**OBJETIVO DEL PROGRAMA PRESUPUESTARIO:** Conjunto articulado e interrelacionado de acciones, para el manejo integral de residuos sólidos, desde su generación hasta la disposición final, a fin de lograr beneficios ambientales, la optimización económica de su manejo y la aceptación social para la separación de los mismos, proporcionando una mejor calidad de vida de la población.  
**DEPENDENCIA GENERAL:** H00 SERVICIOS PUBLICOS  
**DEPENDENCIA AUXILIAR:** 126 Limpia

**ESTRUCTURA DEL INDICADOR**

**NOMBRE DEL INDICADOR:** Porcentaje en la recuperación de los residuos sólidos urbanos municipales para reciclaje.  
**FÓRMULA DEL CÁLCULO:** (Kilogramos de residuos sólidos para reciclaje recibidos/Kilogramos de residuos sólidos para reciclaje programados)\*100  
**INTERPRETACIÓN:** Mide el porcentaje de residuos sólidos reciclables en el municipio  
**DIMENSIÓN QUE ATIENDE:** Eficiencia  
**DESCRIPCIÓN DEL FACTOR DE COMPARACIÓN:** No se cuenta con la infraestructura para llevar a cabo dichas actividades.  
**AMBITO GEOGRAFICO:**  
**COBERTURA:**  
**LÍNEA BASE:** 0  
**Numero:** NA 2.2  
**FRECUENCIA DE MEDICIÓN:** Mensual

**COMPORTAMIENTO DE LAS VARIABLES DURANTE EL TRIMESTRE: Enero-Marzo**

VARIABLE	UNIDAD DE MEDIDA	OPERACION	META ANUAL	AVANCE TRIMESTRAL				AVANCE ACUMULADO			
				Programado	%	Alcanzado	%	Programado	%	Alcanzado	%
Kilogramos de residuos sólidos para reciclaje recibidos	Kg	Sumable	0.00	0.00	0.00	0.00	0.00	0.00	0.00	0.00	0.00
Kilogramos de residuos sólidos para reciclaje programados	Kg	Constante	0.00	0.00	0.00	0.00	0.00	0.00	0.00	0.00	0.00

**COMPORTAMIENTO DEL INDICADOR**

**DESCRIPCIÓN DE LA META ANUAL**

No es posible establecer una meta anual por estar fuera de nuestro alcance

META ANUAL	TRIMESTRE: Enero-Marzo							
	AVANCE TRIMESTRAL				AVANCE ACUMULADO			
	Programado	Alcanzado	EF%	SEMAFORO	Programado	Alcanzado	EF%	SEMAFORO
0.00	0.00	0.00	0.00	verde	0.00	0.00	0.00	verde

DESCRIPCIÓN DE RESULTADOS Y JUSTIFICACIÓN EN CASO DE VARIACIÓN SUPERIOR A 10 % RESPECTO A LO PROGRAMADO

H. AYUNTAMIENTO DE TEPICZOTLAN, MEX.

**EVALUACIÓN DEL INDICADOR**

Continuar con la programación

**DEPENDENCIA GENERAL:** H00 SERVICIOS PUBLICOS  
**DEPENDENCIA AUXILIAR:** 126 Limpia



ELABORÓ

C. JULIETA XIMENA ESPINOSA CADENA

VO. BO. Andrés Rodríguez Ramírez

C. ANDRES RODRIGUEZ RAMIREZ



**PILAR DE DESARROLLO / EJE TRANSVERSAL:** 3 Pilar 3: Territorial  
**TEMA DE DESARROLLO:** Acción por el clima  
**PROGRAMA PRESUPUESTARIO:** 02D10101 Gestión integral de residuos sólidos  
**PROYECTO PRESUPUESTARIO:** 02D1010101 Manejo integral de residuos sólidos  
**OBJETIVO DEL PROGRAMA PRESUPUESTARIO:** Conjunto articulado e interrelacionado de acciones, para el manejo integral de residuos sólidos, desde su generación hasta la disposición final, a fin de lograr beneficios ambientales, la optimización económica de su manejo y la aceptación social para la separación de los mismos, proporcionando una mejor calidad de vida de la población.  
**DEPENDENCIA GENERAL:** H00 SERVICIOS PUBLICOS  
**DEPENDENCIA AUXILIAR:** 126 Limpia

**ESTRUCTURA DEL INDICADOR**

**NOMBRE DEL INDICADOR:** Porcentaje de barrido de los espacios públicos municipales realizados.  
**FÓRMULA DEL CÁLCULO:** (Barrido de los espacios públicos municipales realizados/Barrido de los espacios públicos municipales programados)\*100  
**INTERPRETACIÓN:** Mide el total de barridos realizados en los espacios públicos municipales programados  
**DIMENSIÓN QUE ATIENDE:** Eficiencia  
**DESCRIPCIÓN DEL FACTOR DE COMPARACIÓN:** En 2024 se mantendrá el objetivo de seguir dando el servicio de barrido en 13 espacios públicos ya programados  
**AMBITO GEOGRAFICO:**  
**COBERTURA:**  
**LINEA BASE:** 5,040  
**Numero:** NA 3.1  
**FRECUENCIA DE MEDICIÓN:** Mensual

**COMPORTAMIENTO DE LAS VARIABLES DURANTE EL TRIMESTRE: Enero-Marzo**

VARIABLE	UNIDAD DE MEDIDA	OPERACION	META ANUAL	AVANCE TRIMESTRAL				AVANCE ACUMULADO			
				Programado	%	Alcanzado	%	Programado	%	Alcanzado	%
Barrido de los espacios públicos municipales realizados	Barridos	Sumable	5,040.00	1,260.00	25.00	1,260.00	100.00	1,260.00	25.00	1,260.00	100.00
Barrido de los espacios públicos municipales programados	Barridos	Sumable	5,040.00	1,260.00	25.00	1,260.00	100.00	1,260.00	25.00	1,260.00	100.00

**COMPORTAMIENTO DEL INDICADOR**

**DESCRIPCIÓN DE LA META ANUAL**

Continuar durante el año 2024 con el cumplimiento del programa establecido para brindar el servicio de barridos

META ANUAL	TRIMESTRE: Enero-Marzo							
	AVANCE TRIMESTRAL				AVANCE ACUMULADO			
	Programado	Alcanzado	EF%	SEMAFORO	Programado	Alcanzado	EF%	SEMAFORO
100.00	100.00	100.00	100.00	verde	100.00	100.00	100.00	verde

DESCRIPCIÓN DE RESULTADOS Y JUSTIFICACIÓN EN CASO DE VARIACIÓN SUPERIOR A ± 10 % RESPECTO A LO PROGRAMADO

**EVALUACION DEL INDICADOR**

Continuar cumpliendo las metas del indicador

**DEPENDENCIA GENERAL:** H00 SERVICIOS PUBLICOS  
**DEPENDENCIA AUXILIAR:** 126 Limpia

**H. AYUNTAMIENTO DE  
TEPOZOTLÁN, MEX.**



**2022 - 2024  
DIRECCIÓN DE  
SERVICIOS PÚBLICOS**

ELABORÓ  
*[Firma]*

C. JULIETA XIMENA ESPINOSA CADENA

VO. BO.  
*[Firma]*

C. ANDRÉS RODRÍGUEZ PÉREZ

**PILAR DE DESARROLLO / EJE TRANSVERSAL:** 3 Pilar 3: Territorial  
**TEMA DE DESARROLLO:** Acción por el clima  
**PROGRAMA PRESUPUESTARIO:** 02010101 Gestión integral de residuos sólidos  
**PROYECTO PRESUPUESTARIO:** 0201010101 Manejo integral de residuos sólidos  
**OBJETIVO DEL PROGRAMA PRESUPUESTARIO:** Conjunto articulado e interrelacionado de acciones, para el manejo integral de residuos sólidos, desde su generación hasta la disposición final, a fin de lograr beneficios ambientales, la optimización económica de su manejo y la aceptación social para la separación de los mismos, proporcionando una mejor calidad de vida de la población.  
**DEPENDENCIA GENERAL:** H00 SERVICIOS PUBLICOS  
**DEPENDENCIA AUXILIAR:** 126 Limpia

**ESTRUCTURA DEL INDICADOR**

**NOMBRE DEL INDICADOR:** Promedio de kilogramos recolectados de la basura levantada de los espacios públicos municipales.  
**FÓRMULA DEL CÁLCULO:** (Kilogramos de basura recolectada a través de barrido de los espacios públicos municipales/Total de espacios públicos municipales con el servicio de barrido asignado)  
**INTERPRETACIÓN:** Mide el total de kg de basura recolectada de los espacios públicos programados con barridos  
**DIMENSIÓN QUE ATIENDE:** Eficiencia  
**DESCRIPCIÓN DEL FACTOR DE COMPARACIÓN:** No se cuenta con el equipamiento necesario para el control y pesaje de la basura recolectada en los barridos  
**FRECUENCIA DE MEDICIÓN:** Mensual  
**AMBITO GEOGRAFICO:**  
**COBERTURA:**  
**LINEA BASE:** 0  
**Numero:** NA 3.2

**COMPORTAMIENTO DE LAS VARIABLES DURANTE EL TRIMESTRE: Enero-Marzo**

VARIABLE	UNIDAD DE MEDIDA	OPERACION	META ANUAL	AVANCE TRIMESTRAL				AVANCE ACUMULADO			
				Programado	%	Alcanzado	%	Programado	%	Alcanzado	%
Kilogramos de basura recolectada a través de barrido de los espacios públicos municipales	Kg	Promedio	0.00	0.00	0.00	0.00	0.00	0.00	0.00	0.00	0.00
Total de espacios públicos municipales con el servicio de barrido asignado	Espacios	Constante	13.00	13.00	100.00	13.00	100.00	13.00	100.00	13.00	100.00

**COMPORTAMIENTO DEL INDICADOR**

**DESCRIPCIÓN DE LA META ANUAL**

Se deberá dar cumplimiento al programa establecido de barridos a los 13 espacios públicos municipales considerados

META ANUAL	TRIMESTRE: Enero-Marzo							
	AVANCE TRIMESTRAL				AVANCE ACUMULADO			
	Programado	Alcanzado	EF%	SEMAFORO	Programado	Alcanzado	EF%	SEMAFORO
0.00	0.00	0.00	0.00	verde	0.00	0.00	0.00	verde

DESCRIPCIÓN DE RESULTADOS Y JUSTIFICACIÓN EN CASO DE VARIACIÓN SUPERIOR A ± 10 % RESPECTO A LO PROGRAMADO

H. AYUNTAMIENTO DE  
TEPOZOTLÁN, MEX.

**EVALUACION DEL INDICADOR**

continuar con la programación

**DEPENDENCIA GENERAL:** H00 SERVICIOS PUBLICOS  
**DEPENDENCIA AUXILIAR:** 126 Limpia



2022 - 2024  
DIRECCIÓN DE  
SERVICIOS PÚBLICOS

ELABORÓ

C. JULIETA XIMÉNA ESPINOSA CADENA

vo. bo.  
Andrés Rodríguez

C. ANDRÉS RODRÍGUEZ RAMÍREZ

**PILAR DE DESARROLLO / EJE TRANSVERSAL:** 3 Pilar 3. Territorial  
**TEMA DE DESARROLLO:** Acción por el clima  
**PROGRAMA PRESUPUESTARIO:** 02010101 Gestión Integral de residuos sólidos  
**PROYECTO PRESUPUESTARIO:** 0201010101 Manejo integral de residuos sólidos  
**OBJETIVO DEL PROGRAMA PRESUPUESTARIO:** Conjunto articulado e interrelacionado de acciones, para el manejo integral de residuos sólidos, desde su generación hasta la disposición final, a fin de lograr beneficios ambientales, la optimización económica de su manejo y la aceptación social para la separación de los mismos, proporcionando una mejor calidad de vida de la población.  
**DEPENDENCIA GENERAL:** H00 SERVICIOS PUBLICOS  
**DEPENDENCIA AUXILIAR:** 126 Limpia

**ESTRUCTURA DEL INDICADOR**

**NOMBRE DEL INDICADOR:** Porcentaje de cumplimiento en la supervisión de la limpieza de los espacios públicos urbanos municipales.  
**FÓRMULA DEL CÁLCULO:** (Supervisión de la limpieza de los espacios públicos urbanos municipales barridos/Supervisión de la limpieza de los espacios públicos urbanos municipales programados para barrido) \* 100  
**INTERPRETACIÓN:** Mide el no. De supervisiones realizadas al programa de barridos municipales programados  
**DIMENSIÓN QUE ATIENDE:** Eficiencia **FRECUENCIA DE MEDICIÓN:** Mensual  
**DESCRIPCIÓN DEL FACTOR DE COMPARACIÓN:** En 2023 se realizaron 216 supervisiones al programa de barridos municipales, para 2024 se realizarán 5 supervisiones por semana para cumplir con 216 supervisiones al año.  
**AMBITO GEOGRAFICO:**  
**COBERTURA:**  
**LÍNEA BASE:** 216  
**Numero:** NA 3.3

**COMPORTAMIENTO DE LAS VARIABLES DURANTE EL TRIMESTRE: Enero-Marzo**

VARIABLE	UNIDAD DE MEDIDA	OPERACION	META ANUAL	AVANCE TRIMESTRAL				AVANCE ACUMULADO			
				Programado	%	Alcanzado	%	Programado	%	Alcanzado	%
Supervisión de la limpieza de los espacios públicos urbanos municipales barridos	Supervisiones	Semana	216.00	54.00	25.00	54.00	100.00	54.00	25.00	54.00	100.00
Supervisión de la limpieza de los espacios públicos urbanos municipales programados para barrido	Supervisiones	Semana	216.00	54.00	25.00	54.00	100.00	54.00	25.00	54.00	100.00

**COMPORTAMIENTO DEL INDICADOR**

**DESCRIPCIÓN DE LA META ANUAL**

En 2024 se cumplirá con la meta de realizar 216 supervisiones al programa de barridos

META ANUAL	TRIMESTRE: Enero-Marzo							
	AVANCE TRIMESTRAL				AVANCE ACUMULADO			
	Programado	Alcanzado	EF%	SEMAFORO	Programado	Alcanzado	EF%	SEMAFORO
100.00	100.00	100.00	100.00	verde	100.00	100.00	100.00	verde

DESCRIPCIÓN DE RESULTADOS Y JUSTIFICACIÓN EN CASO DE VARIACIÓN SUPERIOR A ± 10 % RESPECTO A LO PROGRAMADO

Continuar cumpliendo las metas del indicador

**DEPENDENCIA GENERAL:** H00 SERVICIOS PUBLICOS  
**DEPENDENCIA AUXILIAR:** 126 Limpia

**EVALUACION DEL INDICADOR**

H. AYUNTAMIENTO DE  
TEPOZOTLÁN, MEX.



2022 - 2024

DIRECCIÓN DE  
SERVICIOS PÚBLICOS

V. BO.

*Andrés Rodríguez Ramírez*

*C. Julieta Ximena Espinosa Cadena*

C. JULIETA XIMENA ESPINOSA CADENA

C. ANDRES RODRIGUEZ RAMIREZ

**PILAR DE DESARROLLO / EJE TRANSVERSAL:** 3 Pilar 3° Territorial  
**TEMA DE DESARROLLO:** Acción por el clima  
**PROGRAMA PRESUPUESTARIO:** 02010101 Gestión integral de residuos sólidos  
**PROYECTO PRESUPUESTARIO:** 0201010101 Manejo integral de residuos sólidos  
**OBJETIVO DEL PROGRAMA PRESUPUESTARIO:** Conjunto articulado e interrelacionado de acciones, para el manejo integral de residuos sólidos, desde su generación hasta la disposición final, a fin de lograr beneficios ambientales, la optimización económica de su manejo y la aceptación social para la separación de los mismos, proporcionando una mejor calidad de vida de la población.  
**DEPENDENCIA GENERAL:** H00 SERVICIOS PUBLICOS  
**DEPENDENCIA AUXILIAR:** 126 Limpia

**ESTRUCTURA DEL INDICADOR**

**NOMBRE DEL INDICADOR:** Porcentaje de cumplimiento en los mantenimientos del equipo de recolección de residuos sólidos urbanos municipales realizados.  
**FÓRMULA DEL CÁLCULO:**  $(\text{Mantenimiento del equipo de recolección de residuos sólidos urbanos municipales realizado} / \text{Mantenimiento del equipo de recolección de residuos sólidos urbanos municipales programado}) * 100$   
**INTERPRETACIÓN:** Mide el número de mantenimientos realizados a las unidades de limpieza y recolección  
**DIMENSIÓN QUE ATIENDE:** Eficiencia **FRECUENCIA DE MEDICIÓN:** Mensual  
**DESCRIPCIÓN DEL FACTOR DE COMPARACIÓN:** En 2023 se realizaron 67 mantenimientos, para 2024 se tienen programados 65 mantenimientos a las unidades de recolección  
**AMBITO GEOGRAFICO:**  
**COBERTURA:**  
**LÍNEA BASE:** 67  
**Número:** NA 4.1

**COMPORTAMIENTO DE LAS VARIABLES DURANTE EL TRIMESTRE: Enero-Marzo**

VARIABLE	UNIDAD DE MEDIDA	OPERACION	META ANUAL	AVANCE TRIMESTRAL				AVANCE ACUMULADO			
				Programado	%	Alcanzado	%	Programado	%	Alcanzado	%
Mantenimiento del equipo de recolección de residuos sólidos urbanos municipales realizado	Mantenimientos	Sumable	65.00	15.00	23.08	17.00	113.33	15.00	23.08	17.00	113.33
Mantenimiento del equipo de recolección de residuos sólidos urbanos municipales programado	Mantenimientos	Sumable	65.00	15.00	23.08	17.00	113.33	15.00	23.08	17.00	113.33

**COMPORTAMIENTO DEL INDICADOR**

**DESCRIPCIÓN DE LA META ANUAL**

Asegurar el programa de mantenimiento preventivo/correctivo de calidad a las unidades del equipo de recolección

META ANUAL	TRIMESTRE: Enero-Marzo							
	AVANCE TRIMESTRAL				AVANCE ACUMULADO			
	Programado	Alcanzado	EF%	SEMAFORO	Programado	Alcanzado	EF%	SEMAFORO
100.00	100.00	100.00	100.00	verde	100.00	100.00	100.00	verde

DESCRIPCIÓN DE RESULTADOS Y JUSTIFICACIÓN EN CASO DE VARIACIÓN SUPERIOR A ± 10 % RESPECTO A LO PROGRAMADO

Continuar cumpliendo las metas del indicador

**DEPENDENCIA GENERAL:** H00 SERVICIOS PUBLICOS  
**DEPENDENCIA AUXILIAR:** 126 Limpia

**EVALUACION DEL INDICADOR**



2022 - 2024

DIRECCIÓN DE SERVICIOS PÚBLICOS

Andrés Rodríguez  
V.C. BO.

ELABORÓ

C. JULIETA XIMENA ESPINOSA CADENA

C. ANDRÉS RODRIGUEZ CÁMEREZ

PbRm-08b FICHA TECNICA DE SEGUIMIENTO DE INDICADORES 2024 DE GESTIÓN O ESTRATEGICO

TIPO DE FICHA: OSFEM

**PILAR DE DESARROLLO / EJE TRANSVERSAL:** 3 Pilar 3: Territorial  
**TEMA DE DESARROLLO:** Acción por el clima  
**PROGRAMA PRESUPUESTARIO:** 02010101 Gestión integral de residuos sólidos  
**PROYECTO PRESUPUESTARIO:** 0201010101 Manejo integral de residuos sólidos  
**OBJETIVO DEL PROGRAMA PRESUPUESTARIO:** Conjunto articulado e interrelacionado de acciones, para el manejo integral de residuos sólidos, desde su generación hasta la disposición final, a fin de lograr beneficios ambientales, la optimización económica de su manejo y la aceptación social para la separación de los mismos, proporcionando una mejor calidad de vida de la población.  
**DEPENDENCIA GENERAL:** H00 SERVICIOS PUBLICOS  
**DEPENDENCIA AUXILIAR:** 126 Limpia

**ESTRUCTURA DEL INDICADOR**

**NOMBRE DEL INDICADOR:** Porcentaje de adquisición de equipo de recolección de residuos sólidos urbanos municipales requerido.  
**FÓRMULA DEL CÁLCULO:** (Equipo e instrumentos adquiridos para la recolección de residuos sólidos urbanos municipales/Equipo e instrumentos necesarios para la recolección de residuos sólidos urbanos municipales)\*100  
**INTERPRETACIÓN:** Mide el total de equipo e instrumentos adquiridos  
**DIMENSIÓN QUE ATIENDE:** Eficiencia  
**FRECUENCIA DE MEDICIÓN:** Mensual  
**DESCRIPCIÓN DEL FACTOR DE COMPARACIÓN:** En 2023 se tiene planeada la adquisición de 2 unidades nuevas de recolección.  
**AMBITO GEOGRAFICO:**  
**COBERTURA:**  
**LINEA BASE:** 2  
**Numero:** NA 4.2

**COMPORTAMIENTO DE LAS VARIABLES DURANTE EL TRIMESTRE: Enero-Marzo**

VARIABLE	UNIDAD DE MEDIDA	OPERACION	META ANUAL	AVANCE TRIMESTRAL				AVANCE ACUMULADO			
				Programado	%	Alcanzado	%	Programado	%	Alcanzado	%
Equipo e instrumentos adquiridos para la recolección de residuos sólidos urbanos municipales	Adquisición	Sumable	2.00	0.00	0.00	0.00	0.00	0.00	0.00	0.00	0.00
Equipo e instrumentos necesarios para la recolección de residuos sólidos urbanos municipales	Adquisición	Constante	21.00	21.00	100.00	21.00	100.00	21.00	100.00	21.00	100.00

**COMPORTAMIENTO DEL INDICADOR**

**DESCRIPCION DE LA META ANUAL**

Para el año 2023 se tiene contemplada la adquisición de 2 unidades nuevas de recolección.

META ANUAL	TRIMESTRE: Enero-Marzo							
	AVANCE TRIMESTRAL				AVANCE ACUMULADO			
	Programado	Alcanzado	EF%	SEMAFORO	Programado	Alcanzado	EF%	SEMAFORO
9.52	0.00	0.00	0.00	verde	0.00	0.00	0.00	verde

DESCRIPCIÓN DE RESULTADOS Y JUSTIFICACIÓN EN CASO DE VARIACIÓN SUPERIOR A ± 10 % RESPECTO A LO PROGRAMADO

Continuar cumpliendo las metas del indicador

**DEPENDENCIA GENERAL:** H00 SERVICIOS PUBLICOS

**DEPENDENCIA AUXILIAR:** 126 Limpia

**EVALUACION DEL INDICADOR**



2022 - 2024

DIRECCIÓN DE SERVICIOS PÚBLICOS

VO. BO.  
Andrés Rodríguez Ramírez

ELABORO  
C. Julieta Ximena Espinosa Cadena

C. JULIETA XIMENA ESPINOSA CADENA

C. ANDRES RODRIGUEZ RAMIREZ

**PILAR DE DESARROLLO / EJE TRANSVERSAL:** 3 Pilar 3: Territorial

**TEMA DE DESARROLLO:** Manejo sustentable y distribución del agua

**PROGRAMA PRESUPUESTARIO:** 02010301 Manejo de aguas residuales, drenaje y alcantarillado

**PROYECTO PRESUPUESTARIO:** 020103010101 Construcción de infraestructura para drenaje y alcantarillado

**OBJETIVO DEL PROGRAMA PRESUPUESTARIO:** Considera el conjunto de procedimientos que se llevan a cabo para el tratamiento de aguas residuales y saneamiento de redes de drenaje y alcantarillado, manteniendo en condiciones adecuadas la infraestructura para proporcionar una mejor calidad de vida a la población.

**DEPENDENCIA GENERAL:** F00 DESARROLLO URBANO Y OBRAS PUBLICAS

**DEPENDENCIA AUXILIAR:** 124 Obras Públicas

**ESTRUCTURA DEL INDICADOR**

**NOMBRE DEL INDICADOR:** Porcentaje de cumplimiento en el diseño de proyectos para la construcción de Infraestructura para el tratamiento de aguas residuales.

**FÓRMULA DEL CÁLCULO:**  $(\text{Número de proyecto diseñados para la construcción de la Infraestructura para el tratamiento de aguas residuales realizados} / \text{Total de proyectos para la construcción de la Infraestructura para el tratamiento de aguas residuales programados}) * 100$

**INTERPRETACIÓN:** Se diseñara el proyecto para la construcción de obras de infraestructura para el tratamiento de aguas residuales.

**DIMENSIÓN QUE ATIENDE:** Eficiencia **FRECUENCIA DE MEDICIÓN:** Trimestral

**DESCRIPCIÓN DEL FACTOR DE COMPARACIÓN:** No aplica

**AMBITO GEOGRAFICO:**

**COBERTURA:**

**LÍNEA BASE:** 0

**Numero:** NA 1.1

**COMPORTAMIENTO DE LAS VARIABLES DURANTE EL TRIMESTRE: Enero-Marzo**

VARIABLE	UNIDAD DE MEDIDA	OPERACIÓN	META ANUAL	AVANCE TRIMESTRAL				AVANCE ACUMULADO			
				Programado	%	Alcanzado	%	Programado	%	Alcanzado	%
Número de proyecto diseñados para la construcción de la Infraestructura para el tratamiento de aguas residuales realizados	Proyecto	Sumable	0.00	0.00	0.00	0.00	0.00	0.00	0.00	0.00	0.00
Total de proyectos para la construcción de la Infraestructura para el tratamiento de aguas residuales programados	Proyecto	Constante	0.00	0.00	0.00	0.00	0.00	0.00	0.00	0.00	0.00

**COMPORTAMIENTO DEL INDICADOR**

**DESCRIPCIÓN DE LA META ANUAL**

No aplica

META ANUAL	TRIMESTRE: Enero-Marzo							
	AVANCE TRIMESTRAL				AVANCE ACUMULADO			
	Programado	Alcanzado	EF%	SEMAFORO	Programado	Alcanzado	EF%	SEMAFORO
0.00	0.00	0.00	0.00	verde	0.00	0.00	0.00	verde


DESCRIPCIÓN DE RESULTADOS Y JUSTIFICACIÓN EN CASO DE VARIACIÓN SUPERIOR A ± 10 % RESPECTO A LO PROGRAMADO

Continuar con la programación de metas

**DEPENDENCIA GENERAL:** F00 DESARROLLO URBANO Y OBRAS PUBLICAS

**DEPENDENCIA AUXILIAR:** 124 Obras Públicas

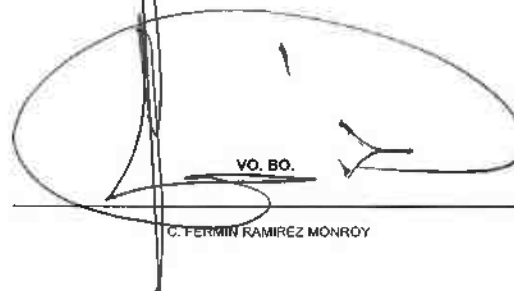
**ELABORO**



C. DIEGO SOLÍS QUIJADA

**EVALUACION DEL INDICADOR**

**VO. BO.**



C. FERMIN RAMIREZ MONROY

H. AYUNTAMIENTO DE  
TEPETZOTLÁN, MEX.



2022 - 2024

DIRECCIÓN DE AGUA POTABLE,  
DRENAJE Y ALCANTARILLADO

**PILAR DE DESARROLLO / EJE TRANSVERSAL:** 3 Pilar 3: Territorial  
**TEMA DE DESARROLLO:** Manejo sustentable y distribución del agua  
**PROGRAMA PRESUPUESTARIO:** 02010301 Manejo de aguas residuales, drenaje y alcantarillado  
**PROYECTO PRESUPUESTARIO:** 020103010101 Construcción de infraestructura para drenaje y alcantarillado  
**OBJETIVO DEL PROGRAMA PRESUPUESTARIO:** Considera el conjunto de procedimientos que se llevan a cabo para el tratamiento de aguas residuales y saneamiento de redes de drenaje y alcantarillado, manteniendo en condiciones adecuadas la infraestructura para proporcionar una mejor calidad de vida a la población.  
**DEPENDENCIA GENERAL:** F00 DESARROLLO URBANO Y OBRAS PUBLICAS  
**DEPENDENCIA AUXILIAR:** 124 Obras Públicas

**ESTRUCTURA DEL INDICADOR**

**NOMBRE DEL INDICADOR:** Porcentaje de cumplimiento en la elaboración de presupuestos de los proyectos de infraestructura.  
**FÓRMULA DEL CÁLCULO:**  $(\text{Número de presupuestos para la construcción de la Infraestructura para el tratamiento de aguas residuales realizados} / \text{Total de presupuestos para la construcción de la Infraestructura para el tratamiento de aguas residuales programados}) * 100$   
**INTERPRETACIÓN:** Se evaluarán los presupuestos para la construcción de la infraestructura para el tratamiento de aguas residuales  
**DIMENSIÓN QUE ATIENDE:** Eficiencia **FRECUENCIA DE MEDICIÓN:** Trimestral  
**DESCRIPCIÓN DEL FACTOR DE COMPARACIÓN:** No aplica  
**AMBITO GEOGRAFICO:**  
**COBERTURA:**  
**LINEA BASE:** 0  
**Numero:** NA 1.2

**COMPORTAMIENTO DE LAS VARIABLES DURANTE EL TRIMESTRE: Enero-Marzo**

VARIABLE	UNIDAD DE MEDIDA	OPERACION	META ANUAL	AVANCE TRIMESTRAL				AVANCE ACUMULADO			
				Programado	%	Alcanzado	%	Programado	%	Alcanzado	%
Número de presupuestos para la construcción de la infraestructura para el tratamiento de aguas residuales realizados	Presupuesto	Sumable	0.00	0.00	0.00	0.00	0.00	0.00	0.00	0.00	0.00
Total de presupuestos para la construcción de la infraestructura para el tratamiento de aguas residuales programados	Presupuesto	Constante	0.00	0.00	0.00	0.00	0.00	0.00	0.00	0.00	0.00

**COMPORTAMIENTO DEL INDICADOR**

**DESCRIPCION DE LA META ANUAL**

No aplica

META ANUAL	TRIMESTRE: Enero-Marzo							
	AVANCE TRIMESTRAL				AVANCE ACUMULADO			
	Programado	Alcanzado	EF%	SEMAFORO	Programado	Alcanzado	EF%	SEMAFORO
0.00	0.00	0.00	0.00	verde	0.00	0.00	0.00	verde

DESCRIPCIÓN DE RESULTADOS Y JUSTIFICACIÓN EN CASO DE VARIACIÓN SUPERIOR A ± 10% RESPECTO A LO PROGRAMADO

Continuar con la programación de metas

**DEPENDENCIA GENERAL:** F00 DESARROLLO URBANO Y OBRAS PUBLICAS  
**DEPENDENCIA AUXILIAR:** 124 Obras Públicas

**ELABORÓ**  
 C. DIEGO SOLÍS QUIJADA

**EVALUACION DEL INDICADOR**

**VO. BO.**  
 C. FERMIN RAMIREZ MONROY

H. AYUNTAMIENTO DE  
TEPOZOTLÁN, MEX.



2022 - 2024

DIRECCIÓN DE AGUA POTABLE,  
DRENAJE Y ALCANTARILLADO

**PILAR DE DESARROLLO / EJE TRANSVERSAL:** 3 Pilar 3: Territorial  
**TEMA DE DESARROLLO:** Manejo sustentable y distribución del agua  
**PROGRAMA PRESUPUESTARIO:** 02010301 Manejo de aguas residuales, drenaje y alcantarillado  
**PROYECTO PRESUPUESTARIO:** 020103010101 Construcción de infraestructura para drenaje y alcantarillado  
**OBJETIVO DEL PROGRAMA PRESUPUESTARIO:** Considera el conjunto de procedimientos que se llevan a cabo para el tratamiento de aguas residuales y saneamiento de redes de drenaje y alcantarillado, manteniendo en condiciones adecuadas la infraestructura para proporcionar una mejor calidad de vida a la población.  
**DEPENDENCIA GENERAL:** F00 DESARROLLO URBANO Y OBRAS PUBLICAS  
**DEPENDENCIA AUXILIAR:** 124 Obras Públicas

**ESTRUCTURA DEL INDICADOR**

**NOMBRE DEL INDICADOR:** Porcentaje de licitaciones de los proyectos para la construcción de la Infraestructura para el tratamiento de aguas residuales.  
**FÓRMULA DEL CÁLCULO:**  $(\text{Número de licitaciones para la construcción de la Infraestructura para el tratamiento de aguas residuales realizadas} / \text{Total de licitaciones para la construcción de la Infraestructura para el tratamiento de aguas residuales programados}) * 100$   
**INTERPRETACIÓN:** Licitación de los proyectos para la construcción de infraestructura para el tratamiento de aguas residuales.  
**DIMENSIÓN QUE ATIENDE:** Eficiencia **FRECUENCIA DE MEDICIÓN:** Trimestral  
**DESCRIPCIÓN DEL FACTOR DE COMPARACIÓN:** No aplica  
**AMBITO GEOGRAFICO:**  
**COBERTURA:**  
**LÍNEA BASE:** 0  
**Numero:** NA 1.3

**COMPORTAMIENTO DE LAS VARIABLES DURANTE EL TRIMESTRE: Enero-Marzo**

VARIABLE	UNIDAD DE MEDIDA	OPERACION	META ANUAL	AVANCE TRIMESTRAL				AVANCE ACUMULADO			
				Programado	%	Alcanzado	%	Programado	%	Alcanzado	%
Número de licitaciones para la construcción de la Infraestructura para el tratamiento de aguas residuales realizadas	Licitación	Sumable	0.00	0.00	0.00	0.00	0.00	0.00	0.00	0.00	0.00
Total de licitaciones para la construcción de la Infraestructura para el tratamiento de aguas residuales programados	Licitación	Constante	0.00	0.00	0.00	0.00	0.00	0.00	0.00	0.00	0.00

**COMPORTAMIENTO DEL INDICADOR**

**DESCRIPCIÓN DE LA META ANUAL**

No aplica

META ANUAL	TRIMESTRE: Enero-Marzo							
	AVANCE TRIMESTRAL				AVANCE ACUMULADO			
	Programado	Alcanzado	EF%	SEMAFORO	Programado	Alcanzado	EF%	SEMAFORO
0.00	0.00	0.00	0.00	verde	0.00	0.00	0.00	verde

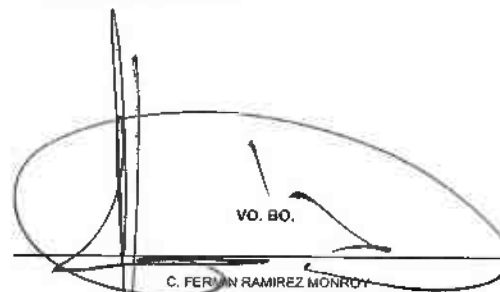
DESCRIPCIÓN DE RESULTADOS Y JUSTIFICACIÓN EN CASO DE VARIACIÓN SUPERIOR A ± 10% RESPECTO A LO PROGRAMADO

Continuar con la programación de metas

**DEPENDENCIA GENERAL:** F00 DESARROLLO URBANO Y OBRAS PUBLICAS  
**DEPENDENCIA AUXILIAR:** 124 Obras Públicas

  
**ELABORÓ**  
 C. DIEGO SOLÍS QUIJADA

**EVALUACION DEL INDICADOR**

  
**VO. BO.**  
 C. FERMÁN RAMÍREZ MONROY

H. AYUNTAMIENTO DE  
TEPOZOTLÁN, MEX.



2022 - 2024

DIRECCIÓN DE AGUA POTABLE,  
DRENAJE Y ALCANTARILLADO



**PILAR DE DESARROLLO / EJE TRANSVERSAL:** 3 Pilar 3: Territorial  
**TEMA DE DESARROLLO:** Manejo sustentable y distribución del agua  
**PROGRAMA PRESUPUESTARIO:** 02010301 Manejo de aguas residuales, drenaje y alcantarillado  
**PROYECTO PRESUPUESTARIO:** 020103010101 Construcción de infraestructura para drenaje y alcantarillado  
**OBJETIVO DEL PROGRAMA PRESUPUESTARIO:** Considera el conjunto de procedimientos que se llevan a cabo para el tratamiento de aguas residuales y saneamiento de redes de drenaje y alcantarillado, manteniendo en condiciones adecuadas la infraestructura para proporcionar una mejor calidad de vida a la población.  
**DEPENDENCIA GENERAL:** F00 DESARROLLO URBANO Y OBRAS PUBLICAS  
**DEPENDENCIA AUXILIAR:** 124 Obras Públicas

**ESTRUCTURA DEL INDICADOR**

**NOMBRE DEL INDICADOR:** Porcentaje de caudales de aguas domiciliarias, comerciales e industriales sin tratamiento.  
**FÓRMULA DEL CÁLCULO:**  $(\text{Caudales de aguas domiciliarias comerciales e industriales sin tratamiento} / \text{Total de caudales de aguas domiciliarias comerciales e industriales recibidas}) * 100$   
**INTERPRETACIÓN:** Se determinará los caudales y sus distintos servicios para agua residuales de tipo, domestico, comercial e industrial.  
**DIMENSIÓN QUE ATIENDE:** Eficiencia **FRECUENCIA DE MEDICIÓN:** Trimestral  
**DESCRIPCIÓN DEL FACTOR DE COMPARACIÓN:** Comparación cuantitativa municipal de los caudales municipales sin tratamiento con los recibidos.  
**AMBITO GEOGRAFICO:**  
**COBERTURA:**  
**LINEA BASE:** 388,707.68  
**Numero:** NA 2.1

**COMPORTAMIENTO DE LAS VARIABLES DURANTE EL TRIMESTRE: Enero-Marzo**

VARIABLE	UNIDAD DE MEDIDA	OPERACION	META ANUAL	AVANCE TRIMESTRAL				AVANCE ACUMULADO			
				Programado	%	Alcanzado	%	Programado	%	Alcanzado	%
Caudales de aguas domiciliarias comerciales e industriales sin tratamiento	m3	Sumable	408,143.08	102,035.77	25.00	102,035.77	100.00	102,035.77	25.00	102,035.77	100.00
Total de caudales de aguas domiciliarias comerciales e industriales recibidas	m3	Constante	408,143.06	408,143.06	100.00	408,143.06	100.00	408,143.06	100.00	408,143.06	100.00

**COMPORTAMIENTO DEL INDICADOR**

**DESCRIPCIÓN DE LA META ANUAL**

Se cumplirá con las evaluaciones mensuales de los niveles conlra con el registro mensual de los caudales de aguas domiciliarias, comerciales e industriales.


META ANUAL	TRIMESTRE: Enero-Marzo							
	AVANCE TRIMESTRAL				AVANCE ACUMULADO			
	Programado	Alcanzado	EF%	SEMAFORO	Programado	Alcanzado	EF%	SEMAFORO
100.00	25.00	25.00	100.00	verde	25.00	25.00	100.00	verde

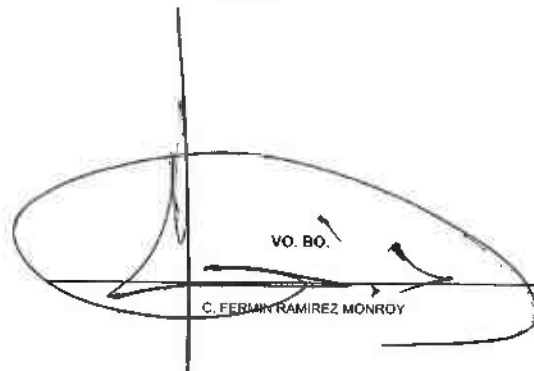
DESCRIPCIÓN DE RESULTADOS Y JUSTIFICACIÓN EN CASO DE VARIACIÓN SUPERIOR A ± 10 % RESPECTO A LO PROGRAMADO

Continuar cumpliendo las metas del indicador

**DEPENDENCIA GENERAL:** F00 DESARROLLO URBANO Y OBRAS PUBLICAS  
**DEPENDENCIA AUXILIAR:** 124 Obras Públicas

**EVALUACIÓN DEL INDICADOR**

  
**ELABORÓ**  
**C. DIEGO SOLÍS QUIJADA**

  
**VO. BO.**  
**C. FERMIN RAMIREZ MONROY**

**H. AYUNTAMIENTO DE  
TEPOZOTLÁN, MEX.**



2022 - 2024

**DIRECCIÓN DE AGUA POTABLE,  
DRENAJE Y ALCANTARILLADO**

**PILAR DE DESARROLLO / EJE TRANSVERSAL:** 3 Pilar 3- Territorial  
**TEMA DE DESARROLLO:** Manejo sustentable y distribución del agua  
**PROGRAMA PRESUPUESTARIO:** 02010301 Manejo de aguas residuales, drenaje y alcantarillado  
**PROYECTO PRESUPUESTARIO:** 020103010101 Construcción de infraestructura para drenaje y alcantarillado  
**OBJETIVO DEL PROGRAMA PRESUPUESTARIO:** Considera el conjunto de procedimientos que se llevan a cabo para el tratamiento de aguas residuales y saneamiento de redes de drenaje y alcantarillado, manteniendo en condiciones adecuadas la infraestructura para proporcionar una mejor calidad de vida a la población.  
**DEPENDENCIA GENERAL:** F00 DESARROLLO URBANO Y OBRAS PUBLICAS  
**DEPENDENCIA AUXILIAR:** 124 Obras Públicas

**ESTRUCTURA DEL INDICADOR**

**NOMBRE DEL INDICADOR:** Porcentaje de aplicación de químicos para el tratamiento de aguas residuales.  
**FÓRMULA DEL CÁLCULO:**  $(\text{Metros cúbicos de aguas residuales tratadas mediante la aplicación de químicos} / \text{Total de aguas residuales recibidas (mts3)}) * 100$   
**INTERPRETACIÓN:** Evaluación porcentual del uso de Químicos para el tratamiento de aguas residuales  
**DIMENSIÓN QUE ATIENDE:** Eficiencia **FRECUENCIA DE MEDICIÓN:** Trimestral  
**DESCRIPCIÓN DEL FACTOR DE COMPARACIÓN:** No aplica  
**AMBITO GEOGRÁFICO:**  
**COBERTURA:**  
**LÍNEA BASE:** 0  
**Número:** NA 2.2

**COMPORTAMIENTO DE LAS VARIABLES DURANTE EL TRIMESTRE: Enero-Marzo**

VARIABLE	UNIDAD DE MEDIDA	OPERACION	META ANUAL	AVANCE TRIMESTRAL				AVANCE ACUMULADO			
				Programado	%	Alcanzado	%	Programado	%	Alcanzado	%
Metros cúbicos de aguas residuales tratadas mediante la aplicación de químicos	M³	Sumable	0.00	0.00	0.00	0.00	0.00	0.00	0.00	0.00	0.00
Total de aguas residuales recibidas (mts3)	M³	Constante	0.00	0.00	0.00	0.00	0.00	0.00	0.00	0.00	0.00

**COMPORTAMIENTO DEL INDICADOR**

**DESCRIPCIÓN DE LA META ANUAL**

No aplica

METAANUAL	TRIMESTRE: Enero-Marzo							
	AVANCE TRIMESTRAL				AVANCE ACUMULADO			
	Programado	Alcanzado	EF%	SEMAFORO	Programado	Alcanzado	EF%	SEMAFORO
0.00	0.00	0.00	0.00	verde	0.00	0.00	0.00	verde

DESCRIPCIÓN DE RESULTADOS Y JUSTIFICACIÓN EN CASO DE VARIACIÓN SUPERIOR A ± 10 % RESPECTO A LO PROGRAMADO

Continuar con la programación de metas

**DEPENDENCIA GENERAL:** F00 DESARROLLO URBANO Y OBRAS PUBLICAS  
**DEPENDENCIA AUXILIAR:** 124 Obras Públicas

**ELABORÓ**  
**C. DIEGO SOLÍS QUIJADA**

**EVALUACIÓN DEL INDICADOR**

**VO. BO.**  
**C. FERMIN RAMIREZ MONROY**

H. AYUNTAMIENTO DE  
TEPOTZTLAN, MEX.



DIRECCIÓN DE AGUA POTABLE,  
DRENAJE Y ALCANTARILLADO

**PILAR DE DESARROLLO / EJE TRANSVERSAL:** 3 Pilar 3. Territorial  
**TEMA DE DESARROLLO:** Manejo sustentable y distribución del agua  
**PROGRAMA PRESUPUESTARIO:** 02010301 Manejo de aguas residuales, drenaje y alcantarillado  
**PROYECTO PRESUPUESTARIO:** 020103010101 Construcción de infraestructura para drenaje y alcantarillado  
**OBJETIVO DEL PROGRAMA PRESUPUESTARIO:** Considera el conjunto de procedimientos que se llevan a cabo para el tratamiento de aguas residuales y saneamiento de redes de drenaje y alcantarillado, manteniendo en condiciones adecuadas la infraestructura para proporcionar una mejor calidad de vida a la población.  
**DEPENDENCIA GENERAL:** F00 DESARROLLO URBANO Y OBRAS PUBLICAS  
**DEPENDENCIA AUXILIAR:** 124 Obras Públicas

**ESTRUCTURA DEL INDICADOR**

**NOMBRE DEL INDICADOR:** Porcentaje de descarga de aguas residuales tratadas a los efluentes municipales.  
**FÓRMULA DEL CÁLCULO:**  $(\text{Descarga de aguas residuales tratadas a los efluentes municipales} / \text{Total de los efluentes municipales}) * 100$   
**INTERPRETACIÓN:** Evaluación de los volúmenes de descargas de aguas tratadas  
**DIMENSIÓN QUE ATIENDE:** Eficiencia  
**DESCRIPCIÓN DEL FACTOR DE COMPARACIÓN:** Comparación de los volúmenes de aguas tratadas en los efluentes municipales.  
**AMBITO GEOGRAFICO:**  
**COBERTURA:**  
**LÍNEA BASE:** 77,760  
**Numero:** NA 2.3  
**FRECUENCIA DE MEDICIÓN:** Trimestral

**COMPORTAMIENTO DE LAS VARIABLES DURANTE EL TRIMESTRE: Enero-Marzo**

VARIABLE	UNIDAD DE MEDIDA	OPERACION	META ANUAL	AVANCE TRIMESTRAL				AVANCE ACUMULADO			
				Programado	%	Alcanzado	%	Programado	%	Alcanzado	%
Descarga de aguas residuales tratadas a los efluentes municipales	m3	Sumable	81,648.00	20,412.00	25.00	20,142.00	98.68	20,412.00	25.00	20,192.00	98.68
Total de los efluentes municipales	m3	Constante	81,648.00	81,648.00	100.00	81,648.00	100.00	81,648.00	100.00	81,648.00	100.00

**COMPORTAMIENTO DEL INDICADOR**

**DESCRIPCIÓN DE LA META ANUAL**

Total de volúmenes de aguas tratadas, descargadas a los efluentes municipales


META ANUAL	TRIMESTRE: Enero-Marzo							
	AVANCE TRIMESTRAL				AVANCE ACUMULADO			
	Programado	Alcanzado	EF%	SEMAFORO	Programado	Alcanzado	EF%	SEMAFORO
100.00	25.00	24.67	98.68	verde	25.00	24.67	98.68	verde

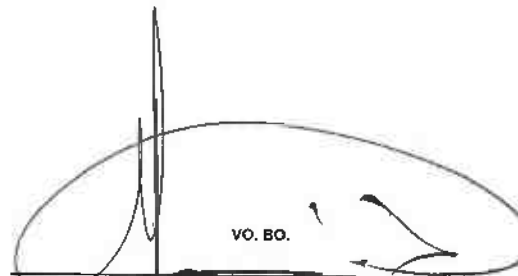
DESCRIPCIÓN DE RESULTADOS Y JUSTIFICACIÓN EN CASO DE VARIACIÓN SUPERIOR A 10% RESPECTO A LO PROGRAMADO

Continuar cumpliendo con la programación de metas

**DEPENDENCIA GENERAL:** F00 DESARROLLO URBANO Y OBRAS PUBLICAS  
**DEPENDENCIA AUXILIAR:** 124 Obras Públicas

**EVALUACIÓN DEL INDICADOR**

  
**ELABORÓ**  
 C. DIEGO SOLÍS QUIJADA

  
**VO. BO.**  
 C. FERMIN RAMIREZ MONROY

H. AYUNTAMIENTO DE  
TEPETZOTLÁN, MEX.



2022 - 2024

DIRECCIÓN DE AGUA POTABLE,  
DRENAJE Y ALCANTARILLADO

**PILAR DE DESARROLLO / EJE TRANSVERSAL:** 3 Pilar 3 Territorial

**TEMA DE DESARROLLO:** Manejo sustentable y distribución del agua

**PROGRAMA PRESUPUESTARIO:** 02010301 Manejo de aguas residuales, drenaje y alcantarillado

**PROYECTO PRESUPUESTARIO:** 020103010101 Construcción de infraestructura para drenaje y alcantarillado

**OBJETIVO DEL PROGRAMA PRESUPUESTARIO:** Considera el conjunto de procedimientos que se llevan a cabo para el tratamiento de aguas residuales y saneamiento de redes de drenaje y alcantarillado, manteniendo en condiciones adecuadas la infraestructura para proporcionar una mejor calidad de vida a la población.

**DEPENDENCIA GENERAL:** F00 DESARROLLO URBANO Y OBRAS PÚBLICAS

**DEPENDENCIA AUXILIAR:** 124 Obras Públicas

**ESTRUCTURA DEL INDICADOR**

**NOMBRE DEL INDICADOR:** Porcentaje de inspecciones realizadas a la infraestructura para el tratamiento de aguas residuales.

**FÓRMULA DEL CÁLCULO:**  $(\text{Inspección de la infraestructura para el tratamiento de aguas residuales realizadas} / \text{Inspección de la infraestructura para el tratamiento de aguas residuales programadas}) \times 100$

**INTERPRETACIÓN:** Resultados de las inspecciones realizadas a la infraestructura para el tratamiento de aguas residuales

**DIMENSIÓN QUE ATIENDE:** Eficiencia FRECUENCIA DE MEDICIÓN: Trimestral

**DESCRIPCIÓN DEL FACTOR DE COMPARACIÓN:** Comparación cuantitativa de las inspecciones de infraestructura para el tratamiento de aguas residuales.

**AMBITO GEOGRAFICO:**

**COBERTURA:**

**LÍNEA BASE:** 12

**Numero:** NA 3.1

**COMPORTAMIENTO DE LAS VARIABLES DURANTE EL TRIMESTRE: Enero-Marzo**

VARIABLE	UNIDAD DE MEDIDA	OPERACION	META ANUAL	AVANCE TRIMESTRAL				AVANCE ACUMULADO			
				Programado	%	Alcanzado	%	Programado	%	Alcanzado	%
Inspección de la infraestructura para el tratamiento de aguas residuales realizadas	inspecciones	Sumable	12.00	3.00	25.00	3.00	100.00	3.00	25.00	3.00	100.00
Inspección de la infraestructura para el tratamiento de aguas residuales programadas	inspecciones	Constante	12.00	12.00	100.00	12.00	100.00	12.00	100.00	12.00	100.00

**COMPORTAMIENTO DEL INDICADOR**

**DESCRIPCIÓN DE LA META ANUAL**

Se evaluarán los registros mensuales de Inspecciones de la infraestructura para el tratamiento de aguas residuales.

META ANUAL	TRIMESTRE: Enero-Marzo							
	AVANCE TRIMESTRAL				AVANCE ACUMULADO			
	Programado	Alcanzado	EF%	SEMAFORO	Programado	Alcanzado	EF%	SEMAFORO
100.00	25.00	25.00	100.00	verde	25.00	25.00	100.00	verde


DESCRIPCIÓN DE RESULTADOS Y JUSTIFICACIÓN EN CASO DE VARIACIÓN SUPERIOR A ± 10 % RESPECTO A LO PROGRAMADO

Continuar con la programación de metas

**DEPENDENCIA GENERAL:** F00 DESARROLLO URBANO Y OBRAS PÚBLICAS

**DEPENDENCIA AUXILIAR:** 124 Obras Públicas

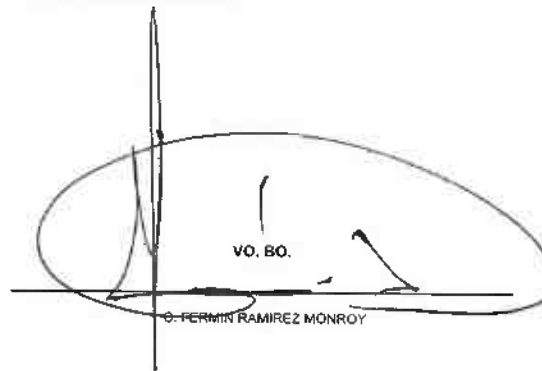
ELABORÓ



C. DIEGO SOLÍS QUIJADA

**EVALUACIÓN DEL INDICADOR**

VO. BO.



O. FERMIN RAMIREZ MONROY

H. AYUNTAMIENTO DE  
TEPOZOTLÁN, MEX.



2022 - 2024

DIRECCIÓN DE AGUA POTABLE,  
DRENAJE Y ALCANTARILLADO

**PILAR DE DESARROLLO / EJE TRANSVERSAL:** 3 Pilar 3: Territorial

**TEMA DE DESARROLLO:** Manejo sustentable y distribución del agua

**PROGRAMA PRESUPUESTARIO:** 02010301 Manejo de aguas residuales, drenaje y alcantarillado

**PROYECTO PRESUPUESTARIO:** 020103010101 Construcción de infraestructura para drenaje y alcantarillado

**OBJETIVO DEL PROGRAMA PRESUPUESTARIO:** Considera el conjunto de procedimientos que se llevan a cabo para el tratamiento de aguas residuales y saneamiento de redes de drenaje y alcantarillado, manteniendo en condiciones adecuadas la infraestructura para proporcionar una mejor calidad de vida a la población.

**DEPENDENCIA GENERAL:** F00 DESARROLLO URBANO Y OBRAS PÚBLICAS

**DEPENDENCIA AUXILIAR:** 124 Obras Públicas

**ESTRUCTURA DEL INDICADOR**

**NOMBRE DEL INDICADOR:** Porcentaje de accesorios y refacciones adquiridos para el mantenimiento de la infraestructura para el tratamiento de aguas residuales.

**FÓRMULA DEL CÁLCULO:** (Adquisición de los accesorios y refacciones para el mantenimiento de la infraestructura para el tratamiento de aguas residuales realizadas/Adquisición de los accesorios y refacciones para el mantenimiento de la infraestructura para el tratamiento de aguas residuales programada) \* 100

**INTERPRETACIÓN:** Indica la adquisición de accesorios y refacciones para mantenimiento de la infraestructura de tratamiento de aguas residuales.

**DIMENSIÓN QUE ATIENDE:** Eficiencia

**DESCRIPCIÓN DEL FACTOR DE COMPARACIÓN:** Comparación cuantitativa entre los requerimientos de accesorios y reparaciones para el mantenimiento de la infraestructura para el tratamiento de agua residuales en el ejercicio fiscal 2024.

**FRECUENCIA DE MEDICIÓN:** Trimestral

**AMBITO GEOGRAFICO:**

**COBERTURA:**

**LÍNEA BASE:** 8

**Numero:** NA 3.2

**COMPORTAMIENTO DE LAS VARIABLES DURANTE EL TRIMESTRE: Enero-Marzo**

VARIABLE	UNIDAD DE MEDIDA	OPERACION	META ANUAL	AVANCE TRIMESTRAL				AVANCE ACUMULADO			
				Programado	%	Alcanzado	%	Programado	%	Alcanzado	%
Adquisición de los accesorios y refacciones para el mantenimiento de la infraestructura para el tratamiento de aguas residuales realizadas	Adquisición	Sumable	8.00	2.00	25.00	2.00	100.00	2.00	25.00	2.00	100.00
Adquisición de los accesorios y refacciones para el mantenimiento de la infraestructura para el tratamiento de aguas residuales programada	Adquisición	Constante	8.00	8.00	100.00	8.00	100.00	8.00	100.00	8.00	100.00

**COMPORTAMIENTO DEL INDICADOR**

**DESCRIPCIÓN DE LA META ANUAL**

Se compararan los registros de adquisiciones para el mantenimiento de la infraestructura de aguas residuales.

META ANUAL	TRIMESTRE: Enero-Marzo							
	AVANCE TRIMESTRAL				AVANCE ACUMULADO			
	Programado	Alcanzado	EF%	SEMAFORO	Programado	Alcanzado	EF%	SEMAFORO
100.00	25.00	25.00	100.00	verde	25.00	25.00	100.00	verde

DESCRIPCIÓN DE RESULTADOS Y JUSTIFICACIÓN EN CASO DE VARIACIÓN SUPERIOR A ± 10 % RESPECTO A LO PROGRAMADO

Continuar con la programación de metas

**DEPENDENCIA GENERAL:** F00 DESARROLLO URBANO Y OBRAS PÚBLICAS

**DEPENDENCIA AUXILIAR:** 124 Obras Públicas

*(Handwritten signature)*  
ELABORÓ  
C. DIEGO SOLÍS QUIJADA

**EVALUACION DEL INDICADOR**

*(Handwritten signature)*  
VO. BO.  
C. FERMIN RAMIREZ MONROY

H. AYUNTAMIENTO DE  
TEPOZOTLÁN, MEX.



2022 - 2024

DIRECCIÓN DE AGUA POTABLE,  
DRENAJE Y ALCANTARILLADO

**PILAR DE DESARROLLO / EJE TRANSVERSAL:** 3 Pilar 3: Territorial

**TEMA DE DESARROLLO:** Manejo sustentable y distribución del agua

**PROGRAMA PRESUPUESTARIO:** 02010301 Manejo de aguas residuales, drenaje y alcantarillado

**PROYECTO PRESUPUESTARIO:** 020103010101 Construcción de infraestructura para drenaje y alcantarillado

**OBJETIVO DEL PROGRAMA PRESUPUESTARIO:** Considera el conjunto de procedimientos que se llevan a cabo para el tratamiento de aguas residuales y saneamiento de redes de drenaje y alcantarillado, manteniendo en condiciones adecuadas la infraestructura para proporcionar una mejor calidad de vida a la población.

**DEPENDENCIA GENERAL:** F00 DESARROLLO URBANO Y OBRAS PUBLICAS

**DEPENDENCIA AUXILIAR:** 124 Obras Públicas

**ESTRUCTURA DEL INDICADOR**

**NOMBRE DEL INDICADOR:** Porcentaje de mantenimientos de la infraestructura para el tratamiento de aguas residuales realizados.

**FÓRMULA DEL CÁLCULO:**  $(\text{Mantenimiento de la infraestructura para el tratamiento de aguas residuales realizada} / \text{Mantenimiento de la infraestructura para el tratamiento de aguas residuales programada}) * 100$

**INTERPRETACIÓN:** Indica el cumplimiento del mantenimiento de la infraestructura de tratamiento de aguas residuales

**DIMENSIÓN QUE ATIENDE:** Eficiencia **FRECUENCIA DE MEDICIÓN:** Trimestral

**DESCRIPCIÓN DEL FACTOR DE COMPARACIÓN:** Comparación del mantenimiento de la infraestructura de tratamiento de aguas residuales.

**AMBITO GEOGRAFICO:**

**COBERTURA:**

**LÍNEA BASE:** 8

**Numero:** NA 3.3

**COMPORTAMIENTO DE LAS VARIABLES DURANTE EL TRIMESTRE: Enero-Marzo**

VARIABLE	UNIDAD DE MEDIDA	OPERACION	META ANUAL	AVANCE TRIMESTRAL				AVANCE ACUMULADO			
				Programado	%	Alcanzado	%	Programado	%	Alcanzado	%
Mantenimiento de la infraestructura para el tratamiento de aguas residuales realizada	Mantenimiento	Sustable	8.00	2.00	25.00	2.00	100.00	2.00	25.00	2.00	100.00
Mantenimiento de la infraestructura para el tratamiento de aguas residuales programada	Mantenimiento	Constante	8.00	8.00	100.00	8.00	100.00	8.00	100.00	8.00	100.00

**COMPORTAMIENTO DEL INDICADOR**

**DESCRIPCIÓN DE LA META ANUAL**

Se revisará el cumplimiento con la integración de reportes mensuales de mantenimiento a la infraestructura de aguas residuales.

META ANUAL	TRIMESTRE: Enero-Marzo							
	AVANCE TRIMESTRAL				AVANCE ACUMULADO			
	Programado	Alcanzado	EF%	SEMAFORO	Programado	Alcanzado	EF%	SEMAFORO
100.00	25.00	25.00	100.00	verde	25.00	25.00	100.00	verde

DESCRIPCIÓN DE RESULTADOS Y JUSTIFICACIÓN EN CASO DE VARIACIÓN SUPERIOR A ± 10 % RESPECTO A LO PROGRAMADO

Continuar con la programación de metas del indicador

**DEPENDENCIA GENERAL:** F00 DESARROLLO URBANO Y OBRAS PUBLICAS


**DEPENDENCIA AUXILIAR:** 124 Obras Públicas

**EVALUACION DEL INDICADOR**



**ELABORÓ**

C. DIEGO SOLÍS QUIJADA



**NO. 00**

C. FERMIN RAMIREZ MONROY

H. AYUNTAMIENTO DE  
TEPOZOTLÁN, MEX.



2022 - 2024

DIRECCIÓN DE AGUA POTABLE,  
DRENAJE Y ALCANTARILLADO

**PILAR DE DESARROLLO / EJE TRANSVERSAL:** 3 Pilar 3: Territorial

**TEMA DE DESARROLLO:** Manejo sustentable y distribución del agua

**PROGRAMA PRESUPUESTARIO:** 02010301 Manejo de aguas residuales, drenaje y alcantarillado

**PROYECTO PRESUPUESTARIO:** 020103010101 Construcción de infraestructura para drenaje y alcantarillado

**OBJETIVO DEL PROGRAMA PRESUPUESTARIO:** Considera el conjunto de procedimientos que se llevan a cabo para el tratamiento de aguas residuales y saneamiento de redes de drenaje y alcantarillado, manteniendo en condiciones adecuadas la infraestructura para proporcionar una mejor calidad de vida a la población.

**DEPENDENCIA GENERAL:** F00 DESARROLLO URBANO Y OBRAS PUBLICAS

**DEPENDENCIA AUXILIAR:** 124 Obras Públicas

**ESTRUCTURA DEL INDICADOR**

**NOMBRE DEL INDICADOR:** Porcentaje de mantenimientos de la infraestructura para drenaje y alcantarillado realizados.

**FÓRMULA DEL CÁLCULO:**  $(\text{Mantenimientos a la infraestructura de drenaje y alcantarillado realizados} / \text{Mantenimientos a la infraestructura de drenaje y alcantarillado programados}) * 100$

**INTERPRETACIÓN:** mantenimientos realizados a la infraestructura de drenaje y alcantarillado

**DIMENSIÓN QUE ATIENDE:** Eficiencia **FRECUENCIA DE MEDICIÓN:** Trimestral

**DESCRIPCIÓN DEL FACTOR DE COMPARACIÓN:** Comparación cuantitativa de los mantenimientos en la infraestructura de drenaje y alcantarillado

**AMBITO GEOGRAFICO:**

**COBERTURA:**

**LÍNEA BASE:** 36

**Numero:** NA 4.1

**COMPORTAMIENTO DE LAS VARIABLES DURANTE EL TRIMESTRE: Enero-Marzo**

VARIABLE	UNIDAD DE MEDIDA	OPERACION	META ANUAL	AVANCE TRIMESTRAL				AVANCE ACUMULADO			
				Programado	%	Alcanzado	%	Programado	%	Alcanzado	%
Mantenimientos a la infraestructura de drenaje y alcantarillado realizados	Mantenimiento	Sumable	36.00	9.00	25.00	9.00	100.00	9.00	25.00	9.00	100.00
Mantenimientos a la infraestructura de drenaje y alcantarillado programados	Mantenimiento	Constante	36.00	36.00	100.00	36.00	100.00	36.00	100.00	36.00	100.00

**COMPORTAMIENTO DEL INDICADOR**

**DESCRIPCIÓN DE LA META ANUAL**


Se evaluarán los reportes de mantenimiento a la infraestructura de drenaje y alcantarillado.

META ANUAL	TRIMESTRE: Enero-Marzo							
	AVANCE TRIMESTRAL				AVANCE ACUMULADO			
	Programado	Alcanzado	EF%	SEMAFORO	Programado	Alcanzado	EF%	SEMAFORO
100.00	25.00	25.00	100.00	verde	25.00	25.00	100.00	verde


DESCRIPCIÓN DE RESULTADOS Y JUSTIFICACIÓN EN CASO DE VARIACIÓN SUPERIOR A ± 10 % RESPECTO A LO PROGRAMADO

Continuar con la programación de metas

**DEPENDENCIA GENERAL:** F00 DESARROLLO URBANO Y OBRAS PUBLICAS  
**DEPENDENCIA AUXILIAR:** 124 Obras Públicas

ELABORÓ  
  
C. DIEGO SOLÍS QUIJADA

**EVALUACIÓN DEL INDICADOR**

VO. BO.  
  
J. FERMIN RAMIREZ MONROY

H. AYUNTAMIENTO DE  
TEPOZOTLÁN, MEX.



DIRECCIÓN DE AGUA POTABLE,  
DRENAJE Y ALCANTARILLADO

**PBRm-08b FICHA TÉCNICA DE SEGUIMIENTO DE INDICADORES 2024 DE GESTIÓN O ESTRATÉGICO**

TIPO DE FICHA: OSFEM

**PILAR DE DESARROLLO / EJE TRANSVERSAL:** 3 Pilar 3: Territorial  
**TEMA DE DESARROLLO:** Vida de los ecosistemas terrestres  
**PROGRAMA PRESUPUESTARIO:** 02010401 Protección al ambiente  
**PROYECTO PRESUPUESTARIO:** 020104010302 Promoción de la cultura ambiental  
**OBJETIVO DEL PROGRAMA PRESUPUESTARIO:** Considera acciones relacionadas con la protección, conservación y restauración del equilibrio ambiental, la mitigación de los contaminantes atmosféricos para mejorar la calidad del aire, así como la gestión integral de los residuos sólidos, el fomento de la participación ciudadana y la promoción de la educación ambiental en todos los sectores de la sociedad, orientadas a promover el desarrollo sus  
**DEPENDENCIA GENERAL:** G00 ECOLOGÍA  
**DEPENDENCIA AUXILIAR:** 160 Prevención y Control Ambiental

**ESTRUCTURA DEL INDICADOR**

**NOMBRE DEL INDICADOR:** Porcentaje de cumplimiento de operativos de inspección ambiental realizados.  
**FÓRMULA DEL CÁLCULO:** (Operativos de inspección realizados/Operativos de Inspección programados)\* 100  
**INTERPRETACIÓN:** Es el número de inspecciones realizados sobre el número de operativos de inspección programados por cien  
**DIMENSIÓN QUE ATIENDE:** Eficiencia **FRECUENCIA DE MEDICIÓN:** Mensual  
**DESCRIPCIÓN DEL FACTOR DE COMPARACIÓN:** Número de operativos realizados por la Dirección en el 2023/Número de operativos programados por la Dirección en el 2024  
**AMBITO GEOGRAFICO:**  
**COBERTURA:**  
**LINEA BASE:** 170  
 Numero: NA 1.1

**COMPORTAMIENTO DE LAS VARIABLES DURANTE EL TRIMESTRE: Enero-Marzo**

VARIABLE	UNIDAD DE MEDIDA	OPERACIÓN	META ANUAL	AVANCE TRIMESTRAL				AVANCE ACUMULADO			
				Programado	%	Alcanzado	%	Programado	%	Alcanzado	%
Operativos de inspección realizados	operativos de inspección	Sumable	170.00	43.00	25.29	43.00	100.00	43.00	25.29	43.00	100.00
Operativos de inspección programados	operativos de inspección	Constante	170.00	170.00	100.00	170.00	100.00	170.00	100.00	170.00	100.00

**COMPORTAMIENTO DEL INDICADOR**

**DESCRIPCIÓN DE LA META ANUAL**

Se atenderán la totalidad de los operativos de inspección programados por esta Dirección

META ANUAL	TRIMESTRE: Enero-Marzo							
	AVANCE TRIMESTRAL				AVANCE ACUMULADO			
	Programado	Alcanzado	EF%	SEMAFORO	Programado	Alcanzado	EF%	SEMAFORO
100.00	25.29	25.29	100.00	verde	25.29	25.29	100.00	verde

DESCRIPCIÓN DE RESULTADOS Y JUSTIFICACIÓN EN CASO DE VARIACIÓN SUPERIOR A ± 10 % RESPECTO A LO PROGRAMADO

**EVALUACIÓN DEL INDICADOR**

Continuar cumpliendo con la programación de las metas del indicador

**DEPENDENCIA GENERAL:** G00 ECOLOGÍA  
**DEPENDENCIA AUXILIAR:** 160 Prevención y Control Ambiental

H. AYUNTAMIENTO DE  
TEPECOTZOTLÁN, MEX.



DIRECCIÓN DE  
MEDIO AMBIENTE

ELABORO

C. GUADALUPE MORALES RODRIGUEZ

VO. BO.

C. VICTOR MANUEL GLORIA RIVAS



PbRm-08b FICHA TECNICA DE SEGUIMIENTO DE INDICADORES 2024 DE GESTIÓN O ESTRATEGICO

TIPO DE FICHA: OSFEM

**PILAR DE DESARROLLO / EJE TRANSVERSAL:** 3 Pilar 3. Territorial  
**TEMA DE DESARROLLO:** Vida de los ecosistemas terrestres  
**PROGRAMA PRESUPUESTARIO:** 02010401 Protección al ambiente  
**PROYECTO PRESUPUESTARIO:** 020104010302 Promoción de la cultura ambiental  
**OBJETIVO DEL PROGRAMA PRESUPUESTARIO:** Considera acciones relacionadas con la protección, conservación y restauración del equilibrio ambiental, la mitigación de los contaminantes atmosféricos para mejorar la calidad del aire, así como la gestión integral de los residuos sólidos, el fomento de la participación ciudadana y la promoción de la educación ambiental en todos los sectores de la sociedad, orientadas a promover el desarrollo sus  
**DEPENDENCIA GENERAL:** G00 ECOLOGÍA  
**DEPENDENCIA AUXILIAR:** 160 Prevención y Control Ambiental

**ESTRUCTURA DEL INDICADOR**

**NOMBRE DEL INDICADOR:** Porcentaje de denuncias ambientales atendidas.  
**FÓRMULA DEL CÁLCULO:** (Quejas atendidas/Quejas presentadas)\*100  
**INTERPRETACIÓN:** Es el número de quejas atendidas sobre el número de quejas presentadas por cien  
**DIMENSIÓN QUE ATIENDE:** Eficiencia FRECUENCIA DE MEDICIÓN Mensual  
**DESCRIPCIÓN DEL FACTOR DE COMPARACIÓN:** Número de quejas atendidas por la Dirección en el 2023/Número de quejas programadas por la Dirección en el 2024  
**AMBITO GEOGRAFICO:**  
**COBERTURA:**  
**LINEA BASE:** 30  
**Numero:** NA 1.2

**COMPORTAMIENTO DE LAS VARIABLES DURANTE EL TRIMESTRE: Enero-Marzo**

VARIABLE	UNIDAD DE MEDIDA	OPERACION	META ANUAL	AVANCE TRIMESTRAL				AVANCE ACUMULADO			
				Programado	%	Alcanzado	%	Programado	%	Alcanzado	%
Quejas atendidas	quejas	Sumable	30.00	7.00	23.33	7.00	100.00	7.00	23.33	7.00	100.00
Quejas presentadas	quejas	Constante	30.00	30.00	100.00	30.00	100.00	30.00	100.00	30.00	100.00

**COMPORTAMIENTO DEL INDICADOR  
DESCRIPCIÓN DE LA META ANUAL**

Se atenderán la totalidad de las quejas por agresiones ambientales presentadas ante esta Dirección.

META ANUAL	TRIMESTRE: Enero-Marzo							
	AVANCE TRIMESTRAL				AVANCE ACUMULADO			
	Programado	Alcanzado	EF%	SEMAFORO	Programado	Alcanzado	EF%	SEMAFORO
100.00	23.33	23.33	100.00	verde	23.33	23.33	100.00	verde

DESCRIPCIÓN DE RESULTADOS Y JUSTIFICACIÓN EN CASO DE VARIACIÓN SUPERIOR A ± 10 % RESPECTO A LO PROGRAMADO

**EVALUACION DEL INDICADOR**

Continuar cumpliendo con la programación de las metas del indicador

**DEPENDENCIA GENERAL:** G00 ECOLOGÍA  
**DEPENDENCIA AUXILIAR:** 160 Prevención y Control Ambiental

H. AYUNTAMIENTO DE  
TEPOZOTLÁN, MEX.



2023 - 2024

DIRECCIÓN DE  
MEDIO AMBIENTE

ELABORÓ

C. GUADALUPE MORALES RODRIGUEZ

VO. BO.

C. VICTOR MANUEL GLORIA RIVAS

PbRm-08b FICHA TECNICA DE SEGUIMIENTO DE INDICADORES 2024 DE GESTIÓN O ESTRATEGICO

TIPO DE FICHA: OSFEM

PILAR DE DESARROLLO / EJE TRANSVERSAL:

3 Pilar 3: Territorial

TEMA DE DESARROLLO:

Ciudades y comunidades sostenibles

PROGRAMA PRESUPUESTARIO:

02020101 Desarrollo urbano y obras públicas

PROYECTO PRESUPUESTARIO:

020201010201	Pavimentación de calles	020201010203	Guarniciones y banquetas
020201010204	Construcción y remodelación de plazas cívicas y jardines	020201010303	Equipamiento de vialidades urbanas
020201010401	Construcción y ampliación de edificaciones urbanas	020201010402	Rehabilitación de edificaciones urbanas
020201010502	Proyectos para obras públicas	020201010503	Control y supervisión de obras públicas

OBJETIVO DEL PROGRAMA PRESUPUESTARIO:

Incluye las acciones para ordenar y regular el crecimiento urbano municipal vinculándolo a un desarrollo regional sustentable, replanteando los mecanismos de planeación urbana y fortaleciendo el papel del municipio en la materia como responsable de su planeación y ejecución de la obra pública que permita aumentar y mejorar las condiciones de la infraestructura urbana y vial en beneficio de los habitantes.

DEPENDENCIA GENERAL:

F00 DESARROLLO URBANO Y OBRAS PUBLICAS

DEPENDENCIA AUXILIAR:

124 Obras Públicas

ESTRUCTURA DEL INDICADOR

NOMBRE DEL INDICADOR:

Porcentaje de calles pavimentadas.

FÓRMULA DEL CÁLCULO:

(Número de calles pavimentadas / Total de calles programadas a pavimentar) \* 100

INTERPRETACIÓN:

Indica el número de calles pavimentadas con respecto de las programadas

DIMENSIÓN QUE ATIENDE:

Eficiencia

FRECUENCIA DE MEDICIÓN:

Trimestral

DESCRIPCIÓN DEL FACTOR DE COMPARACIÓN:

indica el número de calles pavimentadas en el año anterior con respecto del anterior

AMBITO GEOGRAFICO:

COBERTURA:

LÍNEA BASE

32

Numero: NA 1.1

COMPORTAMIENTO DE LAS VARIABLES DURANTE EL TRIMESTRE: Enero-Marzo

VARIABLE	UNIDAD DE MEDIDA	OPERACION	META ANUAL	AVANCE TRIMESTRAL				AVANCE ACUMULADO			
				Programado	%	Alcanzado	%	Programado	%	Alcanzado	%
Número de calles pavimentadas	Calle pavimentadas	Sumable	31.00	0.00	0.00	0.00	0.00	0.00	0.00	0.00	0.00
Total de calles programadas a pavimentar	Calle pavimentadas	Constante	0.00	0.00	0.00	0.00	0.00	0.00	0.00	0.00	0.00

COMPORTAMIENTO DEL INDICADOR

DESCRIPCION DE LA META ANUAL

Indica el número de calle a pavimentar durante el año 2024

META ANUAL	TRIMESTRE: Enero-Marzo							SEMAFORO
	AVANCE TRIMESTRAL			AVANCE ACUMULADO				
	Programado	Alcanzado	EF%	Programado	Alcanzado	EF%		
100.00	0.00	0.00	0.00	0.00	0.00	0.00	verde	

DESCRIPCIÓN DE RESULTADOS Y JUSTIFICACIÓN EN CASO DE VARIACIÓN SUPERIOR A ± 10 % RESPECTO A LO PROGRAMADO

Continuar cumpliendo con los metas del indicador.

DEPENDENCIA GENERAL:

F00 DESARROLLO URBANO Y OBRAS PUBLICAS

DEPENDENCIA AUXILIAR:

124 Obras Públicas



EVALUACION DEL INDICADOR

VO. BO.

C. ELADIO GONZALEZ BUSTOS

ARQ. PABLO ROMERO VÁZQUEZ

PbRm-08b FICHA TÉCNICA DE SEGUIMIENTO DE INDICADORES 2024 DE GESTIÓN O ESTRATEGICO

TIPO DE FICHA: OSFEM

PILAR DE DESARROLLO / EJE TRANSVERSAL:

3 Pilar 3: Territorial

TEMA DE DESARROLLO:

Ciudades y comunidades sostenibles

PROGRAMA PRESUPUESTARIO:

02020101 Desarrollo urbano y obras públicas

PROYECTO PRESUPUESTARIO:

020201010201	Pavimentación de calles	020201010203	Guarniciones y banquetas
020201010204	Construcción y remodelación de plazas cívicas y jardines	020201010303	Equipamiento de vialidades urbanas
020201010401	Construcción y ampliación de edificaciones urbanas	020201010402	Rehabilitación de edificaciones urbanas
020201010502	Proyectos para obras públicas	020201010503	Control y supervisión de obras públicas

OBJETIVO DEL PROGRAMA PRESUPUESTARIO:

Incluye las acciones para ordenar y regular el crecimiento urbano municipal vinculándolo a un desarrollo regional sustentable, replanteando los mecanismos de planeación urbana y fortaleciendo el papel del municipio en la materia como responsable de su planeación y ejecución de la obra pública que permita aumentar y mejorar las condiciones de la infraestructura urbana y vial en beneficio de los habitantes.

DEPENDENCIA GENERAL:

F00 DESARROLLO URBANO Y OBRAS PUBLICAS

DEPENDENCIA AUXILIAR:

124 Obras Públicas

ESTRUCTURA DEL INDICADOR

NOMBRE DEL INDICADOR:

Porcentaje de guarniciones y banquetas construidas.

FÓRMULA DEL CÁLCULO:

$(\text{Número de guarniciones y banquetas construidas} / \text{Total de guarniciones y banquetas programadas a construir}) * 100$

INTERPRETACIÓN:

Indica el número de banquetas y guarniciones construidas con respecto de las programadas

DIMENSIÓN QUE ATIENDE:

Eficiencia

DESCRIPCIÓN DEL FACTOR DE COMPARACIÓN:

indica el número de banquetas y guarniciones construidas en el año anterior con respecto del actual

FRECUENCIA DE MEDICIÓN:

Trimestral

AMBITO GEOGRAFICO:

COBERTURA:

LÍNEA BASE

30

Numero: NA 1.2

COMPORTAMIENTO DE LAS VARIABLES DURANTE EL TRIMESTRE: Enero-Marzo

VARIABLE	UNIDAD DE MEDIDA	OPERACION	META ANUAL	AVANCE TRIMESTRAL				AVANCE ACUMULADO			
				Programado	%	Alcanzado	%	Programado	%	Alcanzado	%
Número de guarniciones y banquetas construidas	Guarniciones y banquetas rehab	Sumable	30.00	0.00	0.00	0.00	0.00	0.00	0.00	0.00	0.00
Total de guarniciones y banquetas programados a construir	Guarniciones y banquetas rehab	Constante	0.00	0.00	0.00	0.00	0.00	0.00	0.00	0.00	0.00

COMPORTAMIENTO DEL INDICADOR

DESCRIPCIÓN DE LA META ANUAL

Indica el número de guarniciones y banquetas a construir durante el periodo fiscal 2024

META ANUAL	TRIMESTRE: Enero-Marzo							
	AVANCE TRIMESTRAL				AVANCE ACUMULADO			
	Programado	Alcanzado	EF%	SEMAFORO	Programado	Alcanzado	EF%	SEMAFORO
100.00	0.00	0.00	0.00	verde	0.00	0.00	0.00	verde

DESCRIPCIÓN DE RESULTADOS Y JUSTIFICACIÓN EN CASO DE VARIACIÓN SUPERIOR A ± 10 % RESPECTO A LO PROGRAMADO

Continuar cumpliendo con las metas del indicador:

DEPENDENCIA GENERAL:

F00 DESARROLLO URBANO Y OBRAS PUBLICAS

DEPENDENCIA AUXILIAR:

124 Obras Públicas

EVALUACION DEL INDICADOR



VO. BO.

ELABORÓ

C. ELADÍO GONZÁLEZ BUSTOS

ARQ. PABLO ROMERO VÁZQUEZ

PbRm-08b FICHA TECNICA DE SEGUIMIENTO DE INDICADORES 2024 DE GESTIÓN O ESTRATEGICO

TIPO DE FICHA: OSFEM

PILAR DE DESARROLLO / EJE TRANSVERSAL:

3 Pilar 3. Territorial

TEMA DE DESARROLLO:

Ciudades y comunidades sostenibles

PROGRAMA PRESUPUESTARIO:

02020101 Desarrollo urbano y obras públicas

PROYECTO PRESUPUESTARIO:

020201010201	Pavimentación de calles	020201010203	Guarniciones y banquetas
020201010204	Construcción y remodelación de plazas cívicas y jardines	020201010303	Equipamiento de vialidades urbanas
020201010401	Construcción y ampliación de edificaciones urbanas	020201010402	Rehabilitación de edificaciones urbanas
020201010502	Proyectos para obras públicas	020201010503	Control y supervisión de obras públicas

OBJETIVO DEL PROGRAMA PRESUPUESTARIO:

Incluye las acciones para ordenar y regular el crecimiento urbano municipal vinculándolo a un desarrollo regional sustentable, replanteando los mecanismos de planeación urbana y fortaleciendo el papel del municipio en la materia como responsable de su planeación y ejecución de la obra pública que permita aumentar y mejorar las condiciones de la infraestructura urbana y vial en beneficio de los habi

DEPENDENCIA GENERAL:

F00 DESARROLLO URBANO Y OBRAS PUBLICAS

DEPENDENCIA AUXILIAR:

124 Obras Públicas

ESTRUCTURA DEL INDICADOR

NOMBRE DEL INDICADOR:

Porcentaje de guarniciones y banquetas rehabilitadas

FÓRMULA DEL CÁLCULO:

(Número de guarniciones y banquetas rehabilitadas / Total de guarniciones y banquetas programadas a rehabilitar) \*100

INTERPRETACIÓN:

Indica el número de banquetas y guarniciones a rehabilitar con respecto de las programadas

DIMENSIÓN QUE ATIENDE:

Eficiencia

FRECUENCIA DE MEDICIÓN:

Trimestral

DESCRIPCIÓN DEL FACTOR DE COMPARACIÓN:

n/a

AMBITO GEOGRAFICO:

COBERTURA:

LINGA BASE

0

Numero: NA 1.3

COMPORTAMIENTO DE LAS VARIABLES DURANTE EL TRIMESTRE: Enero-Marzo

VARIABLE	UNIDAD DE MEDIDA	OPERACION	META ANUAL	AVANCE TRIMESTRAL				AVANCE ACUMULADO			
				Programado	%	Alcanzado	%	Programado	%	Alcanzado	%
Numero de guarniciones y banquetas rehabilitadas	guarniciones y banquetas	Sumado	0.00	0.00	0.00	0.00	0.00	0.00	0.00	0.00	0.00
Total de guarniciones y banquetas programadas a rehabilitar	guarniciones y banquetas	Constante	0.00	0.00	0.00	0.00	0.00	0.00	0.00	0.00	0.00

COMPORTAMIENTO DEL INDICADOR

DESCRIPCION DE LA META ANUAL

Indica el número de guarniciones y banquetas a rehabilitar durante el periodo fiscal 2024

META ANUAL	TRIMESTRE: Enero-Marzo								
	AVANCE TRIMESTRAL					AVANCE ACUMULADO			
	Programado	Alcanzado	EF%	SEMAFORO	Programado	Alcanzado	EF%	SEMAFORO	
0.00	0.00	0.00	0.00	verde	0.00	0.00	0.00	verde	

DESCRIPCION DE RESULTADOS Y JUSTIFICACION EN CASO DE VARIACION SUPERIOR A ± 10 % RESPECTO A LO PROGRAMADO

H. AYUNTAMIENTO DE TEPIC, JALISCO  
ELABORACION DEL INDICADOR

continuar con la programación.

DEPENDENCIA GENERAL:

F00 DESARROLLO URBANO Y OBRAS PUBLICAS

DEPENDENCIA AUXILIAR:

124 Obras Públicas

ELABORADO



2022 - 2024

DIRECCIÓN DE OBRAS PÚBLICAS

VO. BO.

ARQ. PABLO ROMERO VÁZQUEZ

C. ELADIO GONZALEZ BUSTOS

PILAR DE DESARROLLO / EJE TRANSVERSAL:

3 Pilar 3: Territorial

TEMA DE DESARROLLO:

Ciudades y comunidades sostenibles

PROGRAMA PRESUPUESTARIO:

02020101 Desarrollo urbano y obras públicas

PROYECTO PRESUPUESTARIO:

020201010201	Pavimentación de calles	020201010203	Guarniciones y banquetas
020201010204	Construcción y remodelación de plazas cívicas y jardines	020201010303	Equipamiento de vialidades urbanas
020201010401	Construcción y ampliación de edificaciones urbanas	020201010402	Rehabilitación de edificaciones urbanas
020201010502	Proyectos para obras públicas	020201010503	Control y supervisión de obras públicas

OBJETIVO DEL PROGRAMA PRESUPUESTARIO:

Incluye las acciones para ordenar y regular el crecimiento urbano municipal vinculándolo a un desarrollo regional sustentable, replanteando los mecanismos de planeación urbana y fortaleciendo el papel del municipio en la materia como responsable de su planeación y ejecución de la obra pública que permita aumentar y mejorar las condiciones de la infraestructura urbana y vial en beneficio de los habi

DEPENDENCIA GENERAL:

F00 DESARROLLO URBANO Y OBRAS PUBLICAS

DEPENDENCIA AUXILIAR:

124 Obras Públicas

**ESTRUCTURA DEL INDICADOR**

NOMBRE DEL INDICADOR:

Porcentaje de mecanismos de participación ciudadana en el mejoramiento urbano.

FÓRMULA DEL CÁLCULO:

(Número de mecanismos de participación ciudadana en el mejoramiento urbano implementado / Total de mecanismos de participación ciudadana en el mejoramiento urbano programados) \*100

INTERPRETACIÓN:

Indica los mecanismos utilizados para participación ciudadana en el mejoramiento urbano con respecto del total de mecanismos

DIMENSIÓN QUE ATIENDE:

Eficiencia

FRECUENCIA DE MEDICIÓN:

Trimestral

DESCRIPCIÓN DEL FACTOR DE COMPARACIÓN:

Indica los mecanismo de participación ciudadana implementados en el año actual con respecto del anterior

AMBITO GEOGRAFICO:

COBERTURA:

84

Numero: NA 2.1

**COMPORTAMIENTO DE LAS VARIABLES DURANTE EL TRIMESTRE: Enero-Marzo**

VARIABLE	UNIDAD DE MEDIDA	OPERACION	META ANUAL	AVANCE TRIMESTRAL				AVANCE ACUMULADO			
				Programado	%	Alcanzado	%	Programado	%	Alcanzado	%
Número de mecanismos de participación ciudadana en el mejoramiento urbano implementado	Mecanismos	Sumable	66.00	0.00	0.00	0.00	0.00	0.00	0.00	0.00	0.00
Total de mecanismos de participación ciudadana en el mejoramiento urbano programados	Mecanismos	Constante	0.00	0.00	0.00	0.00	0.00	0.00	0.00	0.00	0.00

**COMPORTAMIENTO DEL INDICADOR**

**DESCRIPCIÓN DE LA META ANUAL**

mecanismos de participación ciudadana durante 2024

META ANUAL	TRIMESTRE: Enero-Marzo							
	AVANCE TRIMESTRAL				AVANCE ACUMULADO			
	Programado	Alcanzado	EF%	SEMAFORO	Programado	Alcanzado	EF%	SEMAFORO
100.00	0.00	0.00	0.00	verde	0.00	0.00	0.00	verde

DESCRIPCIÓN DE RESULTADOS Y JUSTIFICACIÓN EN CASO DE VARIACIÓN SUPERIOR A ± 10 % RESPECTO A LO PROGRAMADO

Continuar cumpliendo con las metas del indicador.

DEPENDENCIA GENERAL:

F00 DESARROLLO URBANO Y OBRAS PUBLICAS

DEPENDENCIA AUXILIAR:

124 Obras Públicas

ELABORÓ

C. ELADIO GONZALEZ BUSTOS

H. AYUNTAMIENTO DE  
TEPOZOTLÁN, MEX.



2022 - 2024

DIRECCIÓN DE  
OBRAS PÚBLICAS

EVALUACION DEL INDICADOR

VO. BO.

ARD. PABLO ROMERO VÁZQUEZ

PbRm-08b FICHA TECNICA DE SEGUIMIENTO DE INDICADORES 2024 DE GESTIÓN O ESTRATEGICO

TIPO DE FICHA: OSFEM

PILAR DE DESARROLLO / EJE TRANSVERSAL: 3 Pilar 3: Territorial

TEMA DE DESARROLLO: Ciudades y comunidades sostenibles

PROGRAMA PRESUPUESTARIO: 02020101 Desarrollo urbano y obras públicas

PROYECTO PRESUPUESTARIO:

020201010201	Pavimentación de calles	020201010203	Guarniciones y banquetas
020201010204	Construcción y remodelación de plazas cívicas y jardines	020201010303	Equipamiento de vialidades urbanas
020201010401	Construcción y ampliación de edificaciones urbanas	020201010402	Rehabilitación de edificaciones urbanas
020201010502	Proyectos para obras públicas	020201010503	Control y supervisión de obras públicas

OBJETIVO DEL PROGRAMA PRESUPUESTARIO: Incluye las acciones para ordenar y regular el crecimiento urbano municipal vinculándolo a un desarrollo regional sustentable, replanteando los mecanismos de planeación urbana y fortaleciendo el papel del municipio en la materia como responsable de su planeación y ejecución de la obra pública que permita aumentar y mejorar las condiciones de la infraestructura urbana y vial en beneficio de los habitantes.

DEPENDENCIA GENERAL: F00 DESARROLLO URBANO Y OBRAS PUBLICAS

DEPENDENCIA AUXILIAR: 124 Obras Públicas

ESTRUCTURA DEL INDICADOR

NOMBRE DEL INDICADOR: Porcentaje de parques y jardines equipados.

FÓRMULA DEL CÁLCULO:  $(\text{Número de parques y jardines equipados} / \text{Total de parques y jardines programados a equipar}) * 100$

INTERPRETACIÓN: Indica el número de parques y jardines equipados con respecto a los programados

DIMENSIÓN QUE ATIENDE: Eficiencia

FRECUENCIA DE MEDICIÓN: Trimestral

DESCRIPCIÓN DEL FACTOR DE COMPARACIÓN: indica el número de parques y jardines construidos con respecto a año anterior

AMBITO GEOGRAFICO:

COBERTURA:

LÍNEA BASE: 1

Numero: NA 3.1

COMPORTAMIENTO DE LAS VARIABLES DURANTE EL TRIMESTRE: Enero-Marzo

VARIABLE	UNIDAD DE MEDIDA	OPERACION	META ANUAL	AVANCE TRIMESTRAL				AVANCE ACUMULADO				
				Programado	%	Alcanzado	%	Programado	%	Alcanzado	%	
Número de parques y jardines equipados	Parque y jardines	Sumable	2.00	0.00	0.00	0.00	0.00	0.00	0.00	0.00	0.00	0.00
Total de parques y jardines programados a equipar	Parque y jardines	Constante	0.00	0.00	0.00	0.00	0.00	0.00	0.00	0.00	0.00	0.00

COMPORTAMIENTO DEL INDICADOR

DESCRIPCIÓN DE LA META ANUAL

Indica el número de obras para parque y plazas cívicas a construir o rehabilitar durante el año actual

META ANUAL	TRIMESTRE: Enero-Marzo							
	AVANCE TRIMESTRAL				AVANCE ACUMULADO			
	Programado	Alcanzado	EF%	SEMAFORO	Programado	Alcanzado	EF%	SEMAFORO
100.00	0.00	0.00	0.00	verde	0.00	0.00	0.00	verde

DESCRIPCIÓN DE RESULTADOS Y JUSTIFICACIÓN EN CASO DE VARIACIÓN SUPERIOR A ± 10% RESPECTO A LO PROGRAMADO

COMITÉ DE SEGUIMIENTO DE TEPOTZOTLÁN, MEX.  
EVALUACIÓN DEL INDICADOR

Continuar cumpliendo con las metas del indicador.

DEPENDENCIA GENERAL: F00 DESARROLLO URBANO Y OBRAS PUBLICAS

DEPENDENCIA AUXILIAR: 124 Obras Públicas

ELABORÓ

C. ELABRO GONZALEZ BUSTOS



2022 - 2024

DIRECCIÓN DE OBRAS PÚBLICAS

VO. BO.

ARQ. PABLO ROMERO VÁZQUEZ

PbRm-08b FICHA TECNICA DE SEGUIMIENTO DE INDICADORES 2024 DE GESTIÓN O ESTRATEGICO

TIPO DE FICHA: OSFEM

PILAR DE DESARROLLO / EJE TRANSVERSAL:

3 Pilar 3: Territorial

TEMA DE DESARROLLO:

Ciudades y comunidades sostenibles

PROGRAMA PRESUPUESTARIO:

02020101 Desarrollo urbano y obras públicas

PROYECTO PRESUPUESTARIO:

020201010201	Pavimentación de calles	020201010203	Guarniciones y banquetas
020201010204	Construcción y remodelación de plazas cívicas y jardines	020201010303	Equipamiento de vialidades urbanas
020201010401	Construcción y ampliación de edificaciones urbanas	020201010402	Rehabilitación de edificaciones urbanas
020201010502	Proyectos para obras públicas	020201010503	Control y supervisión de obras públicas

OBJETIVO DEL PROGRAMA PRESUPUESTARIO:

Incluye las acciones para ordenar y regular el crecimiento urbano municipal vinculándolo a un desarrollo regional sustentable, replanteando los mecanismos de planeación urbana y fortaleciendo el papel del municipio en la materia como responsable de su planeación y ejecución de la obra pública que permita aumentar y mejorar las condiciones de la infraestructura urbana y vial en beneficio de los habitantes.

DEPENDENCIA GENERAL:

F00 DESARROLLO URBANO Y OBRAS PUBLICAS

DEPENDENCIA AUXILIAR:

124 Obras Públicas

ESTRUCTURA DEL INDICADOR

NOMBRE DEL INDICADOR:

Porcentaje de mantenimientos a parques y jardines realizados.

FÓRMULA DEL CÁLCULO:

$(\text{Número de parques y jardines con mantenimiento realizado} / \text{Total de parques y jardines del municipio}) * 100$

INTERPRETACIÓN:

Indica el número de mantenimientos realizados en parques y jardines con respecto del total existente

DIMENSIÓN QUE ATIENDE:

Eficiencia

FRECUENCIA DE MEDICIÓN:

Trimestral

DESCRIPCIÓN DEL FACTOR DE COMPARACIÓN:

N/A

AMBITO GEOGRAFICO:

COBERTURA:

LINEA BASE

N/A

Numero: NA 3.2

COMPORTAMIENTO DE LAS VARIABLES DURANTE EL TRIMESTRE: Enero-Marzo

VARIABLE	UNIDAD DE MEDIDA	OPERACION	META ANUAL	AVANCE TRIMESTRAL				AVANCE ACUMULADO			
				Programado	%	Alcanzado	%	Programado	%	Alcanzado	%
Número de parques y jardines con mantenimiento realizado	Parque y jardines	Sumable	0.00	0.00	0.00	0.00	0.00	0.00	0.00	0.00	0.00
Total de parques y jardines del municipio	Parque y jardines	Constante	0.00	0.00	0.00	0.00	0.00	0.00	0.00	0.00	0.00

COMPORTAMIENTO DEL INDICADOR

DESCRIPCIÓN DE LA META ANUAL

N/A

META ANUAL	TRIMESTRE: Enero-Marzo							
	AVANCE TRIMESTRAL				AVANCE ACUMULADO			
	Programado	Alcanzado	EF%	SEMAFORO	Programado	Alcanzado	EF%	SEMAFORO
0.00	0.00	0.00	0.00	verde	0.00	0.00	0.00	verde

DESCRIPCIÓN DE RESULTADOS Y JUSTIFICACIÓN EN CASO DE VARIACIÓN SUPERIOR A ± 10 % RESPECTO A LO PROGRAMADO

COMPORTAMIENTO DE  
TEPOZOTLÁN, MEX.

EVALUACION DEL INDICADOR

Continuar con la programación

DEPENDENCIA GENERAL:

F00 DESARROLLO URBANO Y OBRAS PUBLICAS

DEPENDENCIA AUXILIAR:

124 Obras Públicas



2022 - 2024

DIRECCIÓN DE  
OBRAS PÚBLICAS

VO. BO.

ARQ. FABLO ROMERO VÁZQUEZ

C. ELADIO GONZALEZ BUSTOS

**PbRm-08b FICHA TÉCNICA DE SEGUIMIENTO DE INDICADORES 2024 DE GESTIÓN O ESTRATEGICO**

TIPO DE FICHA: OSFEM

PILAR DE DESARROLLO / EJE TRANSVERSAL: 3 Pilar 3: Territorial

TEMA DE DESARROLLO: Ciudades y comunidades sostenibles

PROGRAMA PRESUPUESTARIO: 02020101 Desarrollo urbano y obras públicas

PROYECTO PRESUPUESTARIO:

020201010201	Pavimentación de calles	020201010203	Guarniciones y banquetas
020201010204	Construcción y remodelación de plazas cívicas y jardines	020201010303	Equipamiento de vialidades urbanas
020201010401	Construcción y ampliación de edificaciones urbanas	020201010402	Rehabilitación de edificaciones urbanas
020201010502	Proyectos para obras públicas	020201010503	Control y supervisión de obras públicas

OBJETIVO DEL PROGRAMA PRESUPUESTARIO: Incluye las acciones para ordenar y regular el crecimiento urbano municipal vinculándolo a un desarrollo regional sustentable, replanteando los mecanismos de planeación urbana y fortaleciendo el papel del municipio en la materia como responsable de su planeación y ejecución de la obra pública que permita aumentar y mejorar la condiciones de la infraestructura urbana y vial en beneficio de los habitantes.

DEPENDENCIA GENERAL: F00 DESARROLLO URBANO Y OBRAS PUBLICAS

DEPENDENCIA AUXILIAR: 124 Obras Públicas

**ESTRUCTURA DEL INDICADOR**

NOMBRE DEL INDICADOR: Porcentaje de construcción de vialidades urbanas.

FÓRMULA DEL CÁLCULO:  $(\text{Número de vialidades urbanas construidas} / \text{Total de vialidades programadas a construir}) * 100$

INTERPRETACIÓN: Indica el número de vialidades urbanas construidas en el trimestre con respecto de las programadas

DIMENSIÓN QUE ATIENDE: Eficiencia

DESCRIPCIÓN DEL FACTOR DE COMPARACIÓN: n/a

AMBITO GEOGRAFICO: n/a

COBERTURA: n/a

LÍNEA BASE: n/a

Numero: NA 4.1

FRECUENCIA DE MEDICIÓN: Trimestral

**COMPORTAMIENTO DE LAS VARIABLES DURANTE EL TRIMESTRE: Enero-Marzo**

VARIABLE	UNIDAD DE MEDIDA	OPERACION	META ANUAL	AVANCE TRIMESTRAL				AVANCE ACUMULADO			
				Programado	%	Alcanzado	%	Programado	%	Alcanzado	%
Numero de vialidades urbanas construidas	Vialidades	Sumable	0.00	0.00	0.00	0.00	0.00	0.00	0.00	0.00	0.00
Total de vialidades programadas a construir	Vialidades	Constante	0.00	0.00	0.00	0.00	0.00	0.00	0.00	0.00	0.00

**COMPORTAMIENTO DEL INDICADOR**

DESCRIPCIÓN DE LA META ANUAL

n/a

META ANUAL	TRIMESTRE: Enero-Marzo							
	AVANCE TRIMESTRAL				AVANCE ACUMULADO			
	Programado	Alcanzado	EF%	SEMAFORO	Programado	Alcanzado	EF%	SEMAFORO
0.00	0.00	0.00	0.00	verde	0.00	0.00	0.00	verde

DESCRIPCIÓN DE RESULTADOS Y JUSTIFICACIÓN EN CASO DE VARIACIÓN SUPERIOR A ± 10 % RESPECTO A LO PROGRAMADO

continuar con la programación

DEPENDENCIA GENERAL: F00 DESARROLLO URBANO Y OBRAS PUBLICAS

DEPENDENCIA AUXILIAR: 124 Obras Públicas

**H. AYUNTAMIENTO DE TEPOTZOTLÁN, MEX.**

EVALUACIÓN DEL INDICADOR



2022 - 2024

**DIRECCIÓN DE OBRAS PÚBLICAS**

VO. BO.

*[Firma manuscrita]*

ARQ. PABLO ROMERO VÁZQUEZ

ELABORÓ  
*[Firma manuscrita]*  
 C. ELADIO GONZÁLEZ BUSTOS



PbRm-08b FICHA TECNICA DE SEGUIMIENTO DE INDICADORES 2024 DE GESTIÓN O ESTRATEGICO

TIPO DE FICHA: OSFEM

PILAR DE DESARROLLO / EJE TRANSVERSAL: 3 Pilar 3. Territorial

TEMA DE DESARROLLO: Ciudades y comunidades sostenibles

PROGRAMA PRESUPUESTARIO: 02020101 Desarrollo urbano y obras públicas

PROYECTO PRESUPUESTARIO:

020201010201	Pavimentación de calles	020201010203	Guarniciones y banquetas
020201010204	Construcción y remodelación de plazas cívicas y jardines	020201010303	Equipamiento de vialidades urbanas
020201010401	Construcción y ampliación de edificaciones urbanas	020201010402	Rehabilitación de edificaciones urbanas
020201010502	Proyectos para obras públicas	020201010503	Control y supervisión de obras públicas

OBJETIVO DEL PROGRAMA PRESUPUESTARIO: Incluye las acciones para ordenar y regular el crecimiento urbano municipal vinculándolo a un desarrollo regional sostenible, replanteando los mecanismos de planeación urbana y fortaleciendo el papel del municipio en la materia como responsable de su planeación y ejecución de la obra pública que permita aumentar y mejorar las condiciones de la infraestructura urbana y vial en beneficio de los habitantes.

DEPENDENCIA GENERAL: F00 DESARROLLO URBANO Y OBRAS PUBLICAS

DEPENDENCIA AUXILIAR: 124 Obras Públicas

ESTRUCTURA DEL INDICADOR

NOMBRE DEL INDICADOR: Porcentaje de avance en la rehabilitación de vialidades urbanas.

FÓRMULA DEL CÁLCULO:  $(\text{Número de vialidades urbanas rehabilitadas} / \text{Total de vialidades urbanas programadas a rehabilitar}) * 100$

INTERPRETACIÓN: Indica el número de vialidades urbanas rehabilitadas del total programado

DIMENSIÓN QUE ATIENDE: Eficiencia

FRECUENCIA DE MEDICIÓN: Trimestral

DESCRIPCIÓN DEL FACTOR DE COMPARACIÓN: N/A

AMBITO GEOGRAFICO:

COBERTURA:

LINEA BASE: N/A

Numero: NA 4.2

COMPORTAMIENTO DE LAS VARIABLES DURANTE EL TRIMESTRE: Enero-Marzo

VARIABLE	UNIDAD DE MEDIDA	OPERACION	META ANUAL	AVANCE TRIMESTRAL				AVANCE ACUMULADO			
				Programado	%	Alcanzado	%	Programado	%	Alcanzado	%
Número de vialidades urbanas rehabilitadas	Vialidades	Sumate	0.00	0.00	0.00	0.00	0.00	0.00	0.00	0.00	0.00
Total de vialidades urbanas programadas a rehabilitar	Vialidades	Constante	0.00	0.00	0.00	0.00	0.00	0.00	0.00	0.00	0.00

COMPORTAMIENTO DEL INDICADOR

DESCRIPCIÓN DE LA META ANUAL

N/A

META ANUAL	TRIMESTRE: Enero-Marzo							
	AVANCE TRIMESTRAL				AVANCE ACUMULADO			
	Programado	Alcanzado	EF%	SEMAFORO	Programado	Alcanzado	EF%	SEMAFORO
0.00	0.00	0.00	0.00	verde	0.00	0.00	0.00	verde

DESCRIPCIÓN DE RESULTADOS Y JUSTIFICACIÓN EN CASO DE VARIACIÓN SUPERIOR A ± 10% RESPECTO A LO PROGRAMADO

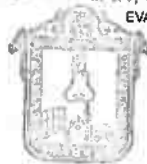
AYUNTAMIENTO DE  
TEPOZOTLÁN, MEX.

EVALUACION DEL INDICADOR

continuar con la programación

DEPENDENCIA GENERAL: F00 DESARROLLO URBANO Y OBRAS PUBLICAS

DEPENDENCIA AUXILIAR: 124 Obras Públicas



2022 - 2024

DIRECCIÓN DE  
OBRAS PÚBLICAS

VO. BO.

ELABORA

C. ELADIO GONZALEZ BUSTOS

ARD. PABLO RÓMERO VÁZQUEZ

PbRm-08b FICHA TECNICA DE SEGUIMIENTO DE INDICADORES 2024 DE GESTIÓN O ESTRATEGICO

TIPO DE FICHA: OSFEM

PILAR DE DESARROLLO / EJE TRANSVERSAL:

3 Pilar 3: Territorial

TEMA DE DESARROLLO:

Ciudades y comunidades sostenibles

PROGRAMA PRESUPUESTARIO:

02020101 Desarrollo urbano y obras públicas

PROYECTO PRESUPUESTARIO:

020201010201	Pavimentación de calles	020201010203	Guarniciones y banquetas
020201010204	Construcción y remodelación de plazas cívicas y jardines	020201010303	Equipamiento de vialidades urbanas
020201010401	Construcción y ampliación de edificaciones urbanas	020201010402	Rehabilitación de edificaciones urbanas
020201010502	Proyectos para obras públicas	020201010503	Control y supervisión de obras públicas

OBJETIVO DEL PROGRAMA PRESUPUESTARIO:

Incluye las acciones para ordenar y regular el crecimiento urbano municipal vinculándolo a un desarrollo regional sostenible, replanteando los mecanismos de planeación urbana y fortaleciendo el papel del municipio en la materia como responsable de su planeación y ejecución de la obra pública que permita aumentar y mejorar las condiciones de la infraestructura urbana y vial en beneficio de los habi

DEPENDENCIA GENERAL:

F00 DESARROLLO URBANO Y OBRAS PUBLICAS

DEPENDENCIA AUXILIAR:

124 Obras Públicas

ESTRUCTURA DEL INDICADOR

NOMBRE DEL INDICADOR:

Porcentaje de avance en la rehabilitación de caminos y calles rurales

FÓRMULA DEL CÁLCULO:

$(\text{Número de caminos y calles rurales rehabilitados} / \text{Total de caminos y calles rurales programados a rehabilitar}) * 100$

INTERPRETACION:

Indica el número de caminos y calles rurales a rehabilitar con respecto de las existentes

DIMENSIÓN QUE ATIENDE:

Eficiencia

FRECUENCIA DE MEDICIÓN:

Trimestral

DESCRIPCIÓN DEL FACTOR DE COMPARACIÓN:

N/A

AMBITO GEOGRAFICO:

COBERTURA:

LÍNEA BASE

N/A

Número: NA 4.3

COMPORTAMIENTO DE LAS VARIABLES DURANTE EL TRIMESTRE: Enero-Marzo

VARIABLE	UNIDAD DE MEDIDA	OPERACION	META ANUAL	AVANCE TRIMESTRAL				AVANCE ACUMULADO				
				Programado	%	Alcanzado	%	Programado	%	Alcanzado	%	
Número de caminos y calles rurales rehabilitados	Vialidades	Sumable	0.00	0.00	0.00	0.00	0.00	0.00	0.00	0.00	0.00	0.00
Total de caminos y calles rurales programados a rehabilitar	Vialidades	Constante	0.00	0.00	0.00	0.00	0.00	0.00	0.00	0.00	0.00	0.00

COMPORTAMIENTO DEL INDICADOR

DESCRIPCION DE LA META ANUAL

La población se beneficia con los caminos y calles rurales rehabilitados

META ANUAL	TRIMESTRE: Enero-Marzo							
	AVANCE TRIMESTRAL				AVANCE ACUMULADO			
	Programado	Alcanzado	EF%	SEMAFORO	Programado	Alcanzado	EF%	SEMAFORO
0.00	0.00	0.00	0.00	verde	0.00	0.00	0.00	verde

DESCRIPCIÓN DE RESULTADOS Y JUSTIFICACIÓN EN CASO DE VARIACIÓN SUPERIOR A ± 10 % RESPECTO A LO PROGRAMADO

MUNICIPIO DE  
TEPOZOTLÁN, MEX.

EVALUACION DEL INDICADOR

Continuar con la programación

DEPENDENCIA GENERAL:

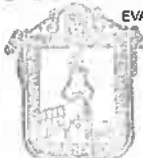
F00 DESARROLLO URBANO Y OBRAS PUBLICAS

DEPENDENCIA AUXILIAR:

124 Obras Públicas

ELABORÓ

C. ELADIO GONZALEZ BUSTOS



2022 - 2024

DIRECCIÓN DE  
OBRAS PÚBLICAS

VO. BO.

ARQ. PABLO ROMERO VÁZQUEZ

PbRm-06b FICHA TECNICA DE SEGUIMIENTO DE INDICADORES 2024 DE GESTIÓN O ESTRATEGICO

TIPO DE FICHA: OSFEM

PILAR DE DESARROLLO / EJE TRANSVERSAL: 3 Pilar 3: Territorial

TEMA DE DESARROLLO: Ciudades y comunidades sostenibles

PROGRAMA PRESUPUESTARIO: 02020101 Desarrollo urbano y obras públicas

PROYECTO PRESUPUESTARIO:

020201010201	Pavimentación de calles	020201010203	Guarniciones y banquetas
020201010204	Construcción y remodelación de plazas cívicas y jardines	020201010303	Equipamiento de vialidades urbanas
020201010401	Construcción y ampliación de edificaciones urbanas	020201010402	Rehabilitación de edificaciones urbanas
020201010502	Proyectos para obras públicas	020201010503	Control y supervisión de obras públicas

OBJETIVO DEL PROGRAMA PRESUPUESTARIO: Incluye las acciones para ordenar y regular el crecimiento urbano municipal vinculándolo a un desarrollo regional sustentable, replanteando los mecanismos de planeación urbana y fortaleciendo el papel del municipio en la materia como responsable de su planeación y ejecución de la obra pública que permita aumentar y mejorar las condiciones de la infraestructura urbana y vial en beneficio de los habitantes.

DEPENDENCIA GENERAL: F00 DESARROLLO URBANO Y OBRAS PUBLICAS

DEPENDENCIA AUXILIAR: 124 Obras Públicas

ESTRUCTURA DEL INDICADOR

NOMBRE DEL INDICADOR: Porcentaje de equipamiento de vialidades urbanas.

FÓRMULA DEL CÁLCULO:  $(\text{Número de vialidades urbanas equipadas} / \text{Total de vialidades programadas a equipar}) * 100$

INTERPRETACIÓN: Indica el número de vialidades urbanas a equipar con respecto de las programadas durante el año 2024

DIMENSIÓN QUE ATIENDE: Eficiencia

DESCRIPCIÓN DEL FACTOR DE COMPARACIÓN: indica el número de caminos y calles rurales a equipar en el año actual con respecto del año anterior

FRECUENCIA DE MEDICIÓN: Trimestral

AMBITO GEOGRAFICO:

COBERTURA:

LINEA BASE: 0

Numero: NA 4.4

COMPORTAMIENTO DE LAS VARIABLES DURANTE EL TRIMESTRE: Enero-Marzo

VARIABLE	UNIDAD DE MEDIDA	OPERACION	META ANUAL	AVANCE TRIMESTRAL				AVANCE ACUMULADO			
				Programado	%	Alcanzado	%	Programado	%	Alcanzado	%
Número de vialidades urbanas equipadas	vialidades	Sumable	0.00	0.00	0.00	0.00	0.00	0.00	0.00	0.00	0.00
Total de vialidades programadas a equipar	vialidades	Constante	0.00	0.00	0.00	0.00	0.00	0.00	0.00	0.00	0.00

COMPORTAMIENTO DEL INDICADOR

DESCRIPCION DE LA META ANUAL

Indica las obras de equipamiento vial para 2024

META ANUAL	TRIMESTRE: Enero-Marzo							
	AVANCE TRIMESTRAL				AVANCE ACUMULADO			
	Programado	Alcanzado	EF%	SEMAFORO	Programado	Alcanzado	EF%	SEMAFORO
0.00	0.00	0.00	0.00	verde	0.00	0.00	0.00	verde

DESCRIPCIÓN DE RESULTADOS Y JUSTIFICACIÓN EN CASO DE VARIACIÓN SUPERIOR A ± 10 % RESPECTO A LO PROGRAMADO

Continuar cumpliendo con las metas del indicador.

DEPENDENCIA GENERAL: F00 DESARROLLO URBANO Y OBRAS PUBLICAS

DEPENDENCIA AUXILIAR: 124 Obras Públicas



ELABORÓ

C. EDUARDO GONZÁLEZ BUSTOS

VO. BO.

ARQ. FASLO ROMERO VÁZQUEZ

**PbRm-08b FICHA TÉCNICA DE SEGUIMIENTO DE INDICADORES 2024 DE GESTIÓN O ESTRATEGICO**

TIPO DE FICHA: OSFEM

PILAR DE DESARROLLO / EJE TRANSVERSAL: 3 Pilar 3: Territorial

TEMA DE DESARROLLO: Ciudades y comunidades sostenibles

PROGRAMA PRESUPUESTARIO: 02020101 Desarrollo urbano y obras públicas

PROYECTO PRESUPUESTARIO:

020201010201	Pavimentación de calles	020201010203	Guarniciones y banquetas
020201010204	Construcción y remodelación de plazas cívicas y jardines	020201010303	Equipamiento de vialidades urbanas
020201010401	Construcción y ampliación de edificaciones urbanas	020201010402	Rehabilitación de edificaciones urbanas
020201010502	Proyectos para obras públicas	020201010503	Control y supervisión de obras públicas

OBJETIVO DEL PROGRAMA PRESUPUESTARIO: Incluye las acciones para ordenar y regular el crecimiento urbano municipal vinculándolo a un desarrollo regional sustentable, replanteando los mecanismos de planeación urbana y fortaleciendo el papel del municipio en la materia como responsable de su planeación y ejecución de la obra pública que permita aumentar y mejorar la condiciones de la infraestructura urbana y vial en beneficio de los habi

DEPENDENCIA GENERAL: F00 DESARROLLO URBANO Y OBRAS PUBLICAS

DEPENDENCIA AUXILIAR: 124 Obras Públicas

**ESTRUCTURA DEL INDICADOR**

NOMBRE DEL INDICADOR: Porcentaje de edificaciones urbanas construidas.

FÓRMULA DEL CÁLCULO:  $(\text{Número de edificaciones urbanas construidas} / \text{Total de edificaciones urbanas programadas a construir}) * 100$

INTERPRETACIÓN: Indica el número de edificaciones construidas con respecto de las programadas

DIMENSIÓN QUE ATIENDE: Eficiencia

FRECUENCIA DE MEDICIÓN: Trimestral

DESCRIPCIÓN DEL FACTOR DE COMPARACIÓN: Indica el número de edificaciones construidas en el año anterior con respecto del actual

AMBITO GEOGRAFICO:

COBERTURA:

LINEA BASE: 12

Numero: NA 5.1

**COMPORTAMIENTO DE LAS VARIABLES DURANTE EL TRIMESTRE: Enero-Marzo**

VARIABLE	UNIDAD DE MEDIDA	OPERACION	META ANUAL	AVANCE TRIMESTRAL				AVANCE ACUMULADO			
				Programado	%	Alcanzado	%	Programado	%	Alcanzado	%
Número de edificaciones urbanas construidas	Edificaciones	Sumable	11.00	0.00	0.00	0.00	0.00	0.00	0.00	0.00	0.00
Total de edificaciones urbanas programadas a construir	Edificaciones	Constante	0.00	0.00	0.00	0.00	0.00	0.00	0.00	0.00	0.00

**COMPORTAMIENTO DEL INDICADOR**

**DESCRIPCION DE LA META ANUAL**

Indica el número de obras a construir durante el 2024

META ANUAL	TRIMESTRE: Enero-Marzo							
	AVANCE TRIMESTRAL				AVANCE ACUMULADO			
	Programado	Alcanzado	EF%	SEMAFORO	Programado	Alcanzado	EF%	SEMAFORO
100.00	0.00	0.00	0.00	verde	0.00	0.00	0.00	verde

DESCRIPCIÓN DE RESULTADOS Y JUSTIFICACIÓN EN CASO DE VARIACIÓN SUPERIOR A ± 10 % RESPECTO A LO PROGRAMADO

Continuar cumpliendo con las metas del indicador.

DEPENDENCIA GENERAL: F00 DESARROLLO URBANO Y OBRAS PUBLICAS

DEPENDENCIA AUXILIAR: 124 Obras Públicas



2022 - 2024  
**DIRECCIÓN DE OBRAS PÚBLICAS**

VO. BO.

ELABORÓ

C. ELADIO GONZALEZ BUSTOS

ARQ. PABLO ROMERO VÁZQUEZ

PbRm-08b FICHA TECNICA DE SEGUIMIENTO DE INDICADORES 2024 DE GESTIÓN O ESTRATEGICO

TIPO DE FICHA: OSFEM

PILAR DE DESARROLLO / EJE TRANSVERSAL:

3 Pilar 3: Territorial

TEMA DE DESARROLLO:

Ciudades y comunidades sostenibles

PROGRAMA PRESUPUESTARIO:

02020101 Desarrollo urbano y obras públicas

PROYECTO PRESUPUESTARIO:

020201010201	Pavimentación de calles	020201010203	Guerniciones y banquetas
020201010204	Construcción y remodelación de plazas cívicas y jardines	020201010303	Equipamiento de vialidades urbanas
020201010401	Construcción y ampliación de edificaciones urbanas	020201010402	Rehabilitación de edificaciones urbanas
020201010502	Proyectos para obras públicas	020201010503	Control y supervisión de obras públicas

OBJETIVO DEL PROGRAMA PRESUPUESTARIO:

Incluye las acciones para ordenar y regular el crecimiento urbano municipal vinculándolo a un desarrollo regional sustentable, replanteando los mecanismos de planeación urbana y fortaleciendo el papel del municipio en la materia como responsable de su planeación y ejecución de la obra pública que permita aumentar y mejorar la condiciones de la infraestructura urbana y vial en beneficio de los habitantes.

DEPENDENCIA GENERAL:

F00 DESARROLLO URBANO Y OBRAS PUBLICAS

DEPENDENCIA AUXILIAR:

124 Obras Públicas

ESTRUCTURA DEL INDICADOR

NOMBRE DEL INDICADOR:

Porcentaje de edificaciones urbanas rehabilitadas.

FÓRMULA DEL CÁLCULO:

$(\text{Número de edificaciones urbanas rehabilitadas} / \text{Total de edificaciones programadas a rehabilitar}) * 100$

INTERPRETACIÓN:

Indica el número de edificaciones a rehabilitadas con respecto de las programadas

DIMENSIÓN QUE ATIENDE:

Eficiencia

FRECUENCIA DE MEDICIÓN:

Trimestral

DESCRIPCIÓN DEL FACTOR DE COMPARACIÓN:

indica el número de edificaciones a rehabilitar del año anterior con respecto del año actual

AMBITO GEOGRAFICO:

COBERTURA:

LÍNEA BASE

2

Numero: NA 5.2

COMPORTAMIENTO DE LAS VARIABLES DURANTE EL TRIMESTRE: Enero-Marzo

VARIABLE	UNIDAD DE MEDIDA	OPERACION	META ANUAL	AVANCE TRIMESTRAL				AVANCE ACUMULADO			
				Programado	%	Alcanzado	%	Programado	%	Alcanzado	%
Número de edificaciones urbanas rehabilitadas	Edificaciones rehabilitadas	Sumable	2.00	0.00	0.00	0.00	0.00	0.00	0.00	0.00	0.00
Total de edificaciones programadas a rehabilitar	Edificaciones rehabilitadas	Constante	0.00	0.00	0.00	0.00	0.00	0.00	0.00	0.00	0.00

COMPORTAMIENTO DEL INDICADOR

DESCRIPCIÓN DE LA META ANUAL

Indica el total de obras a ejecutar en el año 2024

META ANUAL	TRIMESTRE: Enero-Marzo							
	AVANCE TRIMESTRAL				AVANCE ACUMULADO			
	Programado	Alcanzado	EF%	SEMAFORO	Programado	Alcanzado	EF%	SEMAFORO
100.00	0.00	0.00	0.00	rojo	0.00	0.00	0.00	verde

DESCRIPCIÓN DE RESULTADOS Y JUSTIFICACIÓN EN CASO DE VARIACIÓN SUPERIOR A ± 10 % RESPECTO A LO PROGRAMADO

Continuar cumpliendo con las metas del indicador.

DEPENDENCIA GENERAL:

F00 DESARROLLO URBANO Y OBRAS PUBLICAS

DEPENDENCIA AUXILIAR:

124 Obras Públicas



DIRECCIÓN DE OBRAS PÚBLICAS

VO. BO.

ELABORÓ

C. ECADÍO GONZÁLEZ BUSTOS

ARQ. PABLO ROMERO VÁZQUEZ

P6Rm-08b FICHA TECNICA DE SEGUIMIENTO DE INDICADORES 2024 DE GESTIÓN O ESTRATEGICO

TIPO DE FICHA: OSFEM

PILAR DE DESARROLLO / EJE TRANSVERSAL:

3 Pilar 3 Territorial

TEMA DE DESARROLLO:

Ciudades y comunidades sostenibles

PROGRAMA PRESUPUESTARIO:

02020101 Desarrollo urbano y obras públicas

PROYECTO PRESUPUESTARIO:

020201010201	Pavimentación de calles	020201010203	Guarniciones y banquetas
020201010204	Construcción y remodelación de plazas cívicas y jardines	020201010303	Equipamiento de vialidades urbanas
020201010401	Construcción y ampliación de edificaciones urbanas	020201010402	Rehabilitación de edificaciones urbanas
020201010502	Proyectos para obras públicas	020201010503	Control y supervisión de obras públicas

OBJETIVO DEL PROGRAMA PRESUPUESTARIO:

Incluye las acciones para ordenar y regular el crecimiento urbano municipal vinculándolo a un desarrollo regional sustentable, replanteando los mecanismos de planeación urbana y fortaleciendo el papel del municipio en la materia como responsable de su planeación y ejecución de la obra pública que permita aumentar y mejorar la condiciones de la infraestructura urbana y vial en beneficio de los habi

DEPENDENCIA GENERAL:

F00 DESARROLLO URBANO Y OBRAS PUBLICAS

DEPENDENCIA AUXILIAR:

124 Obras Públicas

ESTRUCTURA DEL INDICADOR

NOMBRE DEL INDICADOR:

Porcentaje de informes de supervisión de obra entregados.

FÓRMULA DEL CÁLCULO:

(Número de informes entregados de supervisión de obras / Total de Informes de supervisión de obras programados) \*100

INTERPRETACIÓN:

Indica el número de supervisión de obra entregados con respecto de los programados

DIMENSIÓN QUE ATIENDE:

Eficiencia

FRECUENCIA DE MEDICIÓN:

Trimestral

DESCRIPCIÓN DEL FACTOR DE COMPARACIÓN:

Indica el número de informe de supervisión de obra entregados en el año actual con respecto del anterior

AMBITO GEOGRAFICO:

COBERTURA:

LINEA BASE

167

Numero: NA 6.1

COMPORTAMIENTO DE LAS VARIABLES DURANTE EL TRIMESTRE: Enero-Marzo

VARIABLE	UNIDAD DE MEDIDA	OPERACION	META ANUAL	AVANCE TRIMESTRAL				AVANCE ACUMULADO			
				Programado	%	Alcanzado	%	Programado	%	Alcanzado	%
Número de Informes entregados de supervisión de obras	Informes entregados	Sumable	129.00	0.00	0.00	0.00	0.00	0.00	0.00	0.00	0.00
Total de Informes de supervisión de obras programados	Informes entregados	Constante	0.00	0.00	0.00	0.00	0.00	0.00	0.00	0.00	0.00

COMPORTAMIENTO DEL INDICADOR

DESCRIPCION DE LA META ANUAL

Indica el total de informes de supervisión de obras a ejecutar en el año 2024

META ANUAL	TRIMESTRE: Enero-Marzo							
	AVANCE TRIMESTRAL				AVANCE ACUMULADO			
	Programado	Alcanzado	EF%	SEMAFORO	Programado	Alcanzado	EF%	SEMAFORO
100.00	0.00	0.00	0.00	verde	0.00	0.00	0.00	verde

DESCRIPCION DE RESULTADOS Y JUSTIFICACION EN CASO DE VARIACION SUPERIOR A ± 10 % RESPECTO A LO PROGRAMADO



EVALUACION DEL INDICADOR

Continuar cumpliendo con las metas del indicador

DEPENDENCIA GENERAL:

F00 DESARROLLO URBANO Y OBRAS PUBLICAS

DEPENDENCIA AUXILIAR:

124 Obras Públicas

ELABORÓ  
ELADIO GONZALEZ BUSTOS



VO. BO.

ARG. PABLO ROMERO VAZQUEZ

**PbRm-08b FICHA TECNICA DE SEGUIMIENTO DE INDICADORES 2024 DE GESTIÓN O ESTRATEGICO**

TIPO DE FICHA: OSFEM

**PILAR DE DESARROLLO / EJE TRANSVERSAL:** 1 Pilar 1: Social  
**TEMA DE DESARROLLO:** Desarrollo humano incluyente, sin discriminación y libre de violencia  
**PROGRAMA PRESUPUESTARIO:** 02020201 Desarrollo comunitario  
**PROYECTO PRESUPUESTARIO:** 0202020101 Promoción a la participación comunitaria  
**OBJETIVO DEL PROGRAMA PRESUPUESTARIO:** Incluye proyectos cuyas acciones de coordinación para la concurrencia de los recursos en los programas de desarrollo social se orientan a la mejora de los distintos ámbitos de los municipios y los grupos sociales que en ellos habitan, en especial a los de mayor vulnerabilidad, y que tengan como propósito asegurar la reducción de la pobreza.  
**DEPENDENCIA GENERAL:** 000 EDUCACIÓN CULTURAL Y BIENESTAR SOCIAL  
**DEPENDENCIA AUXILIAR:** 139 Control Social

**ESTRUCTURA DEL INDICADOR**

**NOMBRE DEL INDICADOR:** Porcentaje de solicitudes de programas sociales atendidas.  
**FÓRMULA DEL CÁLCULO:** (Solicitudes de programas sociales atendidas/Solicitudes de programas sociales en trámite)\* 100  
**INTERPRETACIÓN:** Este indicador mide la eficacia en la atención de solicitudes de programas sociales respecto a las solicitudes de programas sociales en proceso de atención  
**DIMENSIÓN QUE ATIENDE:** Eficiencia **FRECUENCIA DE MEDICIÓN:** Trimestral  
**DESCRIPCIÓN DEL FACTOR DE COMPARACIÓN:** En el ejercicio fiscal 2023 se atendieron 2,500 solicitudes. para este ejercicio fiscal 2024 se atenderán 2,000  
**AMBITO GEOGRAFICO:**  
**COBERTURA:**  
**LÍNEA BASE:** 2000  
**Numero:** NA 2.1

**COMPORTAMIENTO DE LAS VARIABLES DURANTE EL TRIMESTRE: Enero-Marzo**

VARIABLE	UNIDAD DE MEDIDA	OPERACION	META ANUAL	AVANCE TRIMESTRAL				AVANCE ACUMULADO			
				Programado	%	Alcanzado	%	Programado	%	Alcanzado	%
Solicitudes de programas sociales atendidas	Solicitudes	Sumable	2,000.00	0.00	0.00	0.00	0.00	0.00	0.00	0.00	0.00
Solicitudes de programas sociales en trámite	Solicitudes	Constante	2,000.00	2,000.00	100.00	2,000.00	100.00	2,000.00	100.00	2,000.00	100.00

**COMPORTAMIENTO DEL INDICADOR**

**DESCRIPCIÓN DE LA META ANUAL**

Atención al 100% de solicitudes de programas sociales

META ANUAL	TRIMESTRE: Enero-Marzo							
	AVANCE TRIMESTRAL				AVANCE ACUMULADO			
	Programado	Alcanzado	EF%	SEMAFORO	Programado	Alcanzado	EF%	SEMAFORO
100.00	0.00	0.00	0.00	verde	0.00	0.00	0.00	verde

DESCRIPCIÓN DE RESULTADOS Y JUSTIFICACIÓN EN CASO DE VARIACIÓN SUPERIOR A ± 10% RESPECTO A LO PROGRAMADO

**EVALUACION DEL INDICADOR**

Continuar cumpliendo las metas programadas

**DEPENDENCIA GENERAL:** 000 EDUCACIÓN CULTURAL Y BIENESTAR SOCIAL  
**DEPENDENCIA AUXILIAR:** 139 Control Social

**H. AYUNTAMIENTO DE  
TEPOZOTLÁN, MEX.**



2022 - 2024  
**JEFATURA DE  
PROGRAMAS SOCIALES**

**H. AYUNTAMIENTO DE  
TEPOZOTLÁN, MEX.**



VO. BO.

2022 - 2024  
**DIRECCIÓN DE EDUCACIÓN  
Y BIENESTAR SOCIAL**

ELABORÓ

C. MARTHA VILLEGAS MIRANDA

MTRO. RENE QUADRA...

**PILAR DE DESARROLLO / EJE TRANSVERSAL:** 3 Pilar 3: Territorial

**TEMA DE DESARROLLO:** Manejo sustentable y distribución del agua

**PROGRAMA PRESUPUESTARIO:** 02020301 Manejo eficiente y sustentable del agua

**PROYECTO PRESUPUESTARIO:** 020203010201 Construcción de infraestructura para agua potable

**OBJETIVO DEL PROGRAMA PRESUPUESTARIO:** Engloba el conjunto de acciones encaminadas al desarrollo de proyectos que propicien en la población el cuidado y manejo eficiente del agua, procurando la conservación del vital líquido para otorgar este servicio con calidad.

**DEPENDENCIA GENERAL:** F00 DESARROLLO URBANO Y OBRAS PUBLICAS

**DEPENDENCIA AUXILIAR:** 124 Obras Públicas

**ESTRUCTURA DEL INDICADOR**

**NOMBRE DEL INDICADOR:** Porcentaje de supervisiones realizadas al funcionamiento de la infraestructura hidráulica de agua potable.

**FÓRMULA DEL CÁLCULO:** (Supervisiones realizadas al funcionamiento de la infraestructura hidráulica para el suministro de agua potable/Supervisiones programadas al funcionamiento de la infraestructura hidráulica para el suministro de agua potable) \*100

**INTERPRETACIÓN:** Registra el porcentaje de las guardias de vigilancia a la infraestructura hidráulica para el suministro de agua potable.

**DIMENSIÓN QUE ATIENDE:** Eficiencia **FRECUENCIA DE MEDICIÓN:** Trimestral

**DESCRIPCIÓN DEL FACTOR DE COMPARACIÓN:** Comparación cuantitativa en las supervisiones a las fuentes de abastecimiento del agua potable.

**AMBITO GEOGRAFICO:**

**COBERTURA:**

**LINEA BASE:** 365

**Numero:** NC 5

**COMPORTAMIENTO DE LAS VARIABLES DURANTE EL TRIMESTRE: Enero-Marzo**

VARIABLE	UNIDAD DE MEDIDA	OPERACION	META ANUAL	AVANCE TRIMESTRAL				AVANCE ACUMULADO			
				Programado	%	Alcanzado	%	Programado	%	Alcanzado	%
Supervisiones realizadas al funcionamiento de la infraestructura hidráulica para el suministro de agua potable	supervisiones	Samuelte	365.00	91.00	24.93	91.00	100.00	91.00	24.93	91.00	100.00
Supervisiones programadas al funcionamiento de la infraestructura hidráulica para el suministro de agua potable	supervisiones	Constantia	365.00	365.00	100.00	365.00	100.00	365.00	100.00	365.00	100.00

**COMPORTAMIENTO DEL INDICADOR**

**DESCRIPCION DE LA META ANUAL**

Supervisar las infraestructura hidráulica con las guardias de vigilancia para el suministro de agua potable.

META ANUAL	TRIMESTRE: Enero-Marzo							
	AVANCE TRIMESTRAL				AVANCE ACUMULADO			
	Programado	Alcanzado	EF%	SEMAFORO	Programado	Alcanzado	EF%	SEMAFORO
100.00	24.93	24.93	100.00	verde	24.93	24.93	100.00	verde


DESCRIPCION DE RESULTADOS Y JUSTIFICACIÓN EN CASO DE VARIACIÓN SUPERIOR A ± 10 % RESPECTO A LO PROGRAMADO


Continuar cumpliendo las metas del indicador

**DEPENDENCIA GENERAL:** F00 DESARROLLO URBANO Y OBRAS PUBLICAS

**DEPENDENCIA AUXILIAR:** 124 Obras Públicas

**EVALUACION DEL INDICADOR**

  
ELABORÓ  
C. DIEGO SOLÍS QUIJADA

  
VO. BO.  
C. FERMIN RAMIREZ MONROY

H. AYUNTAMIENTO DE  
TEPOZOTLÁN, MEX.



2022 - 2024

DIRECCIÓN DE AGUA POTABLE  
DRENAJE Y ALCANTARILLADO



PbRm-08b FICHA TECNICA DE SEGUIMIENTO DE INDICADORES 2024 DE GESTIÓN O ESTRATEGICO

TIPO DE FICHA: OSFEM

**PILAR DE DESARROLLO / EJE TRANSVERSAL:** 3 Pilar 3: Territorial  
**TEMA DE DESARROLLO:** Manejo sustentable y distribución del agua  
**PROGRAMA PRESUPUESTARIO:** 02020301 Manejo eficiente y sustentable del agua  
**PROYECTO PRESUPUESTARIO:** 020203010201 Construcción de infraestructura para agua potable  
**OBJETIVO DEL PROGRAMA PRESUPUESTARIO:** Engloba el conjunto de acciones encaminadas al desarrollo de proyectos que propicien en la población el cuidado y manejo eficiente del agua, procurando la conservación del vital líquido para otorgar este servicio con calidad.  
**DEPENDENCIA GENERAL:** F00 DESARROLLO URBANO Y OBRAS PUBLICAS  
**DEPENDENCIA AUXILIAR:** 124 Obras Públicas

**ESTRUCTURA DEL INDICADOR**

**NOMBRE DEL INDICADOR:** Porcentaje de acciones encaminadas a la recarga de mantos acuíferos realizadas.  
**FÓRMULA DEL CÁLCULO:** (Acciones encaminadas a la recarga de mantos acuíferos realizadas/Acciones para la recarga de mantos acuíferos programadas)\*100  
**INTERPRETACION:** Indica los reportes de los volúmenes de aguas tratadas para recarga de los mantos acuíferos contenidas en las lagunas de tratamiento.  
**DIMENSIÓN QUE ATIENDE:** Eficiencia  
**DESCRIPCIÓN DEL FACTOR DE COMPARACIÓN:** No aplica  
**AMBITO GEOGRAFICO:**  
**COBERTURA:**  
**LÍNEA BASE:** 0  
**Numero:** NC 6

**FRECUENCIA DE MEDICIÓN:** Trimestral

**COMPORTAMIENTO DE LAS VARIABLES DURANTE EL TRIMESTRE: Enero-Marzo**

VARIABLE	UNIDAD DE MEDIDA	OPERACION	META ANUAL	AVANCE TRIMESTRAL				AVANCE ACUMULADO			
				Programado	%	Alcanzado	%	Programado	%	Alcanzado	%
Acciones encaminadas a la recarga de mantos acuíferos realizadas	Acciones	Variable	0.00	0.00	0.00	0.00	0.00	0.00	0.00	0.00	0.00
Acciones para la recarga de mantos acuíferos programadas	Acciones	Constante	0.00	0.00	0.00	0.00	0.00	0.00	0.00	0.00	0.00

**COMPORTAMIENTO DEL INDICADOR**

**DESCRIPCIÓN DE LA META ANUAL**

No aplica

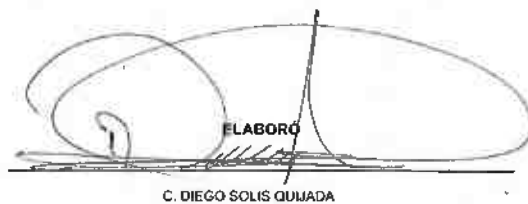
META ANUAL	TRIMESTRE: Enero-Marzo							
	AVANCE TRIMESTRAL				AVANCE ACUMULADO			
	Programado	Alcanzado	EF%	SEMAFORO	Programado	Alcanzado	EF%	SEMAFORO
0.00	0.00	0.00	0.00	verde	0.00	0.00	0.00	verde


DESCRIPCIÓN DE RESULTADOS Y JUSTIFICACIÓN EN CASO DE VARIACIÓN SUPERIOR A ± 10 % RESPECTO A LO PROGRAMADO

**EVALUACIÓN DEL INDICADOR**

Continuar con la programación

**DEPENDENCIA GENERAL:** F00 DESARROLLO URBANO Y OBRAS PUBLICAS  
**DEPENDENCIA AUXILIAR:** 124 Obras Públicas

  
**ELABORÓ**  
**C. DIEGO SOLÍS QUIJADA**

  
**VO. BO.**  
**C. FERMIN RAMIREZ MONROY**

H. AYUNTAMIENTO DE  
TEPETZOTLÁN, MEX.



2022 - 2024

DIRECCIÓN DE AGUA POTABLE,  
DRENAJE Y ALCANTARILLADO

**PILAR DE DESARROLLO / EJE TRANSVERSAL:** 3 Pilar 3: Territorial  
**TEMA DE DESARROLLO:** Manejo sustentable y distribución del agua  
**PROGRAMA PRESUPUESTARIO:** 02020301 Manejo eficiente y sustentable del agua  
**PROYECTO PRESUPUESTARIO:** 020203010201 Construcción de infraestructura para agua potable  
**OBJETIVO DEL PROGRAMA PRESUPUESTARIO:** Engloba el conjunto de acciones encaminadas al desarrollo de proyectos que propicien en la población el cuidado y manejo eficiente del agua, procurando la conservación del vital líquido para otorgar este servicio con calidad.  
**DEPENDENCIA GENERAL:** F00 DESARROLLO URBANO Y OBRAS PUBLICAS  
**DEPENDENCIA AUXILIAR:** 124 Obras Públicas

**ESTRUCTURA DEL INDICADOR**

**NOMBRE DEL INDICADOR:** Porcentaje de conferencias, talleres, cursos y/o eventos en materia de cultura del agua realizados.  
**FÓRMULA DEL CÁLCULO:** (Numero de conferencias, talleres, cursos y/o eventos en materia de cultura del agua realizada/ Total de conferencias, talleres, cursos y/o eventos programados)\*100  
**INTERPRETACIÓN:** Registra las acciones realizadas en materia de cultura del agua  
**DIMENSIÓN QUE ATIENDE:** Eficiencia **FRECUENCIA DE MEDICIÓN:** Trimestral  
**DESCRIPCIÓN DEL FACTOR DE COMPARACIÓN:** Comparación cuantitativa de las acciones realizadas en materia de cultura del agua.  
**AMBITO GEOGRAFICO:**  
**COBERTURA:**  
**LINEA BASE:** 12  
**Numero:** NC 7

**COMPORTAMIENTO DE LAS VARIABLES DURANTE EL TRIMESTRE: Enero-Marzo**

VARIABLE	UNIDAD DE MEDIDA	OPERACION	META ANUAL	AVANCE TRIMESTRAL				AVANCE ACUMULADO			
				Programado	%	Alcanzado	%	Programado	%	Alcanzado	%
Numero de conferencias, talleres, cursos y/o eventos en materia de cultura del agua realizados	Eventos	Sumable	12.00	3.00	25.00	3.00	100.00	3.00	25.00	3.00	100.00
Total de conferencias, talleres, cursos y/o eventos programados	Eventos	Constante	12.00	12.00	100.00	12.00	100.00	12.00	100.00	12.00	100.00

**COMPORTAMIENTO DEL INDICADOR**

**DESCRIPCION DE LA META ANUAL**

Asistencia y participación de la población en cultura del agua


META ANUAL	TRIMESTRE: Enero-Marzo							
	AVANCE TRIMESTRAL				AVANCE ACUMULADO			
	Programado	Alcanzado	EF%	SEMAFORO	Programado	Alcanzado	EF%	SEMAFORO
100.00	25.00	25.00	100.00	verde	25.00	25.00	100.00	verde


DESCRIPCIÓN DE RESULTADOS Y JUSTIFICACIÓN EN CASO DE VARIACIÓN SUPERIOR A ± 10 % RESPECTO A LO PROGRAMADO

**EVALUACION DE INDICADOR**

Continuar cumpliendo las metas del indicador

**DEPENDENCIA GENERAL:** F00 DESARROLLO URBANO Y OBRAS PUBLICAS  
**DEPENDENCIA AUXILIAR:** 124 Obras Públicas

  
**ELABORÓ**  
**C. DIEGO SOLÍS QUIJADA**

  
**VO. BO.**  
**C. FERMIN RAMIREZ MONROY**

H. AYUNTAMIENTO DE  
TEPOZOTLÁN, MEX.



2022 - 2024

DIRECCIÓN DE AGUA POTABLE  
DRENAJE Y ALCANTARILLADO

**PbRm-08b FICHA TECNICA DE SEGUIMIENTO DE INDICADORES 2024 DE GESTIÓN O ESTRATEGICO**

TIPO DE FICHA: OSFEM

**PILAR DE DESARROLLO / EJE TRANSVERSAL:** 3 Pilar 3: Territorial  
**TEMA DE DESARROLLO:** Manejo sustentable y distribución del agua  
**PROGRAMA PRESUPUESTARIO:** 02020301 Manejo eficiente y sustentable del agua  
**PROYECTO PRESUPUESTARIO:** 020203010201 Construcción de infraestructura para agua potable  
**OBJETIVO DEL PROGRAMA PRESUPUESTARIO:** Engloba el conjunto de acciones encaminadas al desarrollo de proyectos que propicien en la población el cuidado y manejo eficiente del agua, procurando la conservación del vital líquido para otorgar este servicio con calidad.  
**DEPENDENCIA GENERAL:** F00 DESARROLLO URBANO Y OBRAS PUBLICAS  
**DEPENDENCIA AUXILIAR:** 124 Obras Públicas

**ESTRUCTURA DEL INDICADOR**

**NOMBRE DEL INDICADOR:** Porcentaje de obras de infraestructura hidráulica para el suministro de agua potable construidas.  
**FÓRMULA DEL CÁLCULO:**  $(\text{Obras de infraestructura hidráulica para el suministro de agua potable construidas} / \text{Obras de infraestructura hidráulica para el suministro de agua potable programadas}) * 100$   
**INTERPRETACIÓN:** Nos indica el crecimiento de la infraestructura hidraulica para el suministro de agua potable  
**DIMENSIÓN QUE ATIENDE:** Eficiencia **FRECUENCIA DE MEDICIÓN:** Mensual  
**DESCRIPCIÓN DEL FACTOR DE COMPARACIÓN:** Compara cuantitativamente el incremento en el año 2023, de la infraestructura hidraulica para el suministro de agua con el año 2024.  
**AMBITO GEOGRAFICO:**  
**COBERTURA:**  
**LINEA BASE:** 10  
**Numero:** NA 1.1

**COMPORTAMIENTO DE LAS VARIABLES DURANTE EL TRIMESTRE: Enero-Marzo**

VARIABLE	UNIDAD DE MEDIDA	OPERACION	META ANUAL	AVANCE TRIMESTRAL				AVANCE ACUMULADO			
				Programado	%	Alcanzado	%	Programado	%	Alcanzado	%
Obras de infraestructura hidráulica para el suministro de agua potable construidas	obra de infraestructura hidraul	Sumable	10.00	2.00	20.00	2.00	100.00	2.00	20.00	2.00	100.00
Obras de infraestructura hidráulica para el suministro de agua potable programadas	obra de infraestructura hidraul	Constante	10.00	10.00	100.00	10.00	100.00	10.00	100.00	10.00	100.00

**COMPORTAMIENTO DEL INDICADOR**

**DESCRIPCIÓN DE LA META ANUAL**

Cumplimiento con las obras de infraestructura hidráulica para el suministro de agua potable para la población


META ANUAL	TRIMESTRE: Enero-Marzo							
	AVANCE TRIMESTRAL				AVANCE ACUMULADO			
	Programado	Alcanzado	EF%	SEMAFORO	Programado	Alcanzado	EF%	SEMAFORO
100.00	20.00	20.00	100.00	verde	20.00	20.00	100.00	verde


DESCRIPCIÓN DE RESULTADOS Y JUSTIFICACIÓN EN CASO DE VARIACIÓN SUPERIOR A ± 10% RESPECTO A LO PROGRAMADO

Continuar cumpliendo las metas del indicador

**DEPENDENCIA GENERAL:** F00 DESARROLLO URBANO Y OBRAS PUBLICAS  
**DEPENDENCIA AUXILIAR:** 124 Obras Públicas

**EVALUACIÓN DEL INDICADOR**

  
**ELABORO**  
 C. DIEGO SOLÍS QUIJADA

  
**VO. BO.**  
 C. FERMIN RAMIREZ MONROY

**H. AYUNTAMIENTO DE TEPOTZOTLÁN, MEX.**



2022 - 2024

**DIRECCIÓN DE AGUA POTABLE DRENAJE Y ALCANTARILLO**

**PILAR DE DESARROLLO / EJE TRANSVERSAL:** 3 Pilar 3: Territorial  
**TEMA DE DESARROLLO:** Manejo sustentable y distribución del agua  
**PROGRAMA PRESUPUESTARIO:** 02020301 Manejo eficiente y sustentable del agua  
**PROYECTO PRESUPUESTARIO:** 020203010201 Construcción de infraestructura para agua potable  
**OBJETIVO DEL PROGRAMA PRESUPUESTARIO:** Engloba el conjunto de acciones encaminadas al desarrollo de proyectos que propicien en la población el cuidado y manejo eficiente del agua, procurando la conservación del vital líquido para otorgar este servicio con calidad.  
**DEPENDENCIA GENERAL:** F00 DESARROLLO URBANO Y OBRAS PUBLICAS  
**DEPENDENCIA AUXILIAR:** 124 Obras Públicas

**ESTRUCTURA DEL INDICADOR**

**NOMBRE DEL INDICADOR:** Porcentaje de equipamiento de obras de infraestructura hidráulica de agua potable.  
**FÓRMULA DEL CÁLCULO:** (Obras de infraestructura hidráulica para el suministro de agua potable con equipamiento electromecánico realizadas/Obras de infraestructura hidráulica para el suministro de agua potable)\*100  
**INTERPRETACIÓN:** Indica el crecimiento de la infraestructura hidráulica con equipo electromecánico para el suministro de agua potable  
**DIMENSIÓN QUE ATIENDE:** Eficiencia **FRECUENCIA DE MEDICIÓN:** Mensual  
**DESCRIPCIÓN DEL FACTOR DE COMPARACIÓN:** Compara cuantitativamente el incremento de la infraestructura hidráulica con equipamiento electromecánico en el año 2023, respecto del programado para 2024.  
**AMBITO GEOGRAFICO:**  
**COBERTURA:**  
**LÍNEA BASE:** 6  
**Numero:** NA 1.2

**COMPORTAMIENTO DE LAS VARIABLES DURANTE EL TRIMESTRE: Enero-Marzo**

VARIABLE	UNIDAD DE MEDIDA	OPERACION	META ANUAL	AVANCE TRIMESTRAL				AVANCE ACUMULADO			
				Programado	%	Alcanzado	%	Programado	%	Alcanzado	%
Obras de infraestructura hidráulica para el suministro de agua potable con equipamiento electromecánico realizadas	Equipo electromecánico	Sumable	7.00	1.00	14.29	1.00	100.00	1.00	14.29	1.00	100.00
Obras de infraestructura hidráulica para el suministro de agua potable con equipamiento electromecánico programadas	Equipo electromecánico	Constante	7.00	7.00	100.00	7.00	100.00	7.00	100.00	7.00	100.00

**COMPORTAMIENTO DEL INDICADOR**

**DESCRIPCIÓN DE LA META ANUAL**

Contribuir a la infraestructura hidráulica con equipamiento electromecánico para el suministro de agua potable para la población

META ANUAL	TRIMESTRE: Enero-Marzo							
	AVANCE TRIMESTRAL				AVANCE ACUMULADO			
	Programado	Alcanzado	EF%	SEMAFORO	Programado	Alcanzado	EF%	SEMAFORO
100.00	14.29	14.29	100.00	verde	14.29	14.29	100.00	verde

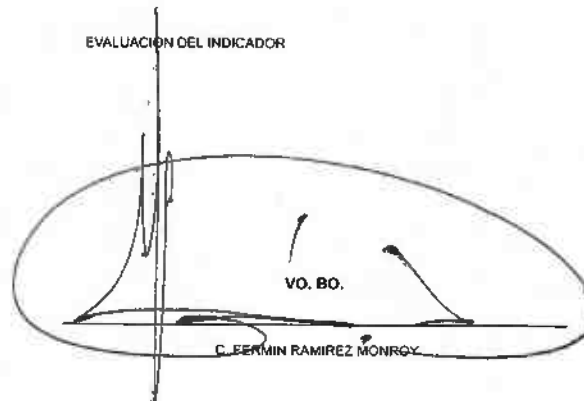
DESCRIPCIÓN DE RESULTADOS Y JUSTIFICACIÓN EN CASO DE VARIACIÓN SUPERIOR A ± 10 % RESPECTO A LO PROGRAMADO

Continuar cumpliendo las metas del indicador

**DEPENDENCIA GENERAL:** F00 DESARROLLO URBANO Y OBRAS PUBLICAS  
**DEPENDENCIA AUXILIAR:** 124 Obras Públicas

**EVALUACIÓN DEL INDICADOR**

  
**ELABORÓ**  
 C. DIEGO SOLÍS QUIJADA

  
**VO. BO.**  
 C. FERMIN RAMIREZ MONROY

**H. AYUNTAMIENTO DE TEPOTZOTLÁN, MEX.**



2022 - 2024  
**DIRECCIÓN DE AGUA POTABLE, DRENAJE Y ALCANTARILLADO**

**PILAR DE DESARROLLO / EJE TRANSVERSAL:** 3 Pilar 3: Territorial  
**TEMA DE DESARROLLO:** Manejo sustentable y distribución del agua  
**PROGRAMA PRESUPUESTARIO:** 02020301 Manejo eficiente y sustentable del agua  
**PROYECTO PRESUPUESTARIO:** 020203010201 Construcción de infraestructura para agua potable  
**OBJETIVO DEL PROGRAMA PRESUPUESTARIO:** Engloba el conjunto de acciones encaminadas al desarrollo de proyectos que propicien en la población el cuidado y manejo eficiente del agua, procurando la conservación del vital líquido para otorgar este servicio con calidad.  
**DEPENDENCIA GENERAL:** F00 DESARROLLO URBANO Y OBRAS PUBLICAS  
**DEPENDENCIA AUXILIAR:** 124 Obras Públicas

**ESTRUCTURA DEL INDICADOR**

**NOMBRE DEL INDICADOR:** Porcentaje en la electrificación de las obras de infraestructura de agua potable.  
**FÓRMULA DEL CÁLCULO:** (Obras de infraestructura hidráulica para el suministro de agua potable electrificadas/Obras de infraestructura hidráulica para el suministro de agua potable para electrificación programadas)\*100  
**INTERPRETACIÓN:** Indica la electrificación para el funcionamiento de la infraestructura hidráulica para el suministro de agua potable  
**DIMENSIÓN QUE ATIENDE:** Eficiencia **FRECUENCIA DE MEDICIÓN:** Mensual  
**DESCRIPCIÓN DEL FACTOR DE COMPARACIÓN:** Compara cuantitativamente el incremento de la infraestructura hidráulica electrificada en 2023, respecto del programado para 2024.  
**AMBITO GEOGRAFICO:**  
**COBERTURA:**  
**LÍNEA BASE:** 3  
**Numero:** NA 1.3

**COMPORTAMIENTO DE LAS VARIABLES DURANTE EL TRIMESTRE: Enero-Marzo**

VARIABLE	UNIDAD DE MEDIDA	OPERACION	META ANUAL	AVANCE TRIMESTRAL				AVANCE ACUMULADO			
				Programado	%	Alcanzado	%	Programado	%	Alcanzado	%
Obras de infraestructura hidráulica para el suministro de agua potable electrificadas	Electrificación	Sumable	3.00	0.00	0.00	0.00	0.00	0.00	0.00	0.00	0.00
Obras de infraestructura hidráulica para el suministro de agua potable para electrificación programadas	Electrificación	Constante	0.00	0.00	0.00	0.00	0.00	0.00	0.00	0.00	0.00

**COMPORTAMIENTO DEL INDICADOR**

**DESCRIPCIÓN DE LA META ANUAL**

Contratación de electrificación para la Infraestructura Hidráulica para el suministro de agua potable para la población

META ANUAL	TRIMESTRE: Enero-Marzo							
	AVANCE TRIMESTRAL				AVANCE ACUMULADO			
	Programado	Alcanzado	EF%	SEMAFORO	Programado	Alcanzado	EF%	SEMAFORO
100.00	0.00	0.00	0.00	verde	0.00	0.00	0.00	verde


DESCRIPCIÓN DE RESULTADOS Y JUSTIFICACIÓN EN CASO DE VARIACIÓN SUPERIOR A ± 10 % RESPECTO A LO PROGRAMADO

Continuar cumpliendo las metas del indicador

**DEPENDENCIA GENERAL:** F00 DESARROLLO URBANO Y OBRAS PUBLICAS  
**DEPENDENCIA AUXILIAR:** 124 Obras Públicas

**EVALUACIÓN DEL INDICADOR**

**ELABORÓ**  
  
 C. DIEGO SOLIS QUIJADA

**VO. BO.**  
  
 C. FERMIN RAMIREZ MONROY

H. AYUNTAMIENTO DE TEPOTZOTLAN, MEX.



2022 - 2024  
 DIRECCIÓN DE AGUA POTABLE,  
 DRENAJE Y ALCANTARILLAS

**PILAR DE DESARROLLO / EJE TRANSVERSAL:** 3 Pilar 3: Territorial  
**TEMA DE DESARROLLO:** Manejo sustentable y distribución del agua  
**PROGRAMA PRESUPUESTARIO:** 02020301 Manejo eficiente y sustentable del agua  
**PROYECTO PRESUPUESTARIO:** 020203010201 Construcción de infraestructura para agua potable  
**OBJETIVO DEL PROGRAMA PRESUPUESTARIO:** Engloba el conjunto de acciones encaminadas al desarrollo de proyectos que propicien en la población el cuidado y manejo eficiente del agua, procurando la conservación del vital líquido para otorgar este servicio con calidad.  
**DEPENDENCIA GENERAL:** F00 DESARROLLO URBANO Y OBRAS PUBLICAS  
**DEPENDENCIA AUXILIAR:** 124 Obras Públicas

**ESTRUCTURA DEL INDICADOR**

**NOMBRE DEL INDICADOR:** Porcentaje en el cumplimiento de los procesos administrativos para la conclusión de las obras de infraestructura hidráulica para el suministro de agua potable.  
**FÓRMULA DEL CÁLCULO:** (Procesos administrativos para la conclusión de las obras de infraestructura hidráulica para el suministro de agua potable cumplidos/Procesos administrativos para la conclusión de las obras de infraestructura hidráulica para el suministro de agua potable programados)\*100  
**INTERPRETACIÓN:** Indica administrativamente los procesos para la conclusión de las obras de infraestructura hidráulica para el suministro de agua potable respecto al año pasado con las metas programadas.  
**DIMENSIÓN QUE ATIENDE:** Eficiencia **FRECUENCIA DE MEDICIÓN:** Mensual  
**DESCRIPCIÓN DEL FACTOR DE COMPARACIÓN:** Indica el incremento de de los procesos administrativos concluidos en el año 2023, con respecto los concluidos en el año 2024.  
**AMBITO GEOGRAFICO:**  
**COBERTURA:**  
**LÍNEA BASE:** 10  
**Numero:** NA 1.4

**COMPORTAMIENTO DE LAS VARIABLES DURANTE EL TRIMESTRE: Enero-Marzo**

VARIABLE	UNIDAD DE MEDIDA	OPERACION	META ANUAL	AVANCE TRIMESTRAL				AVANCE ACUMULADO			
				Programado	%	Alcanzado	%	Programado	%	Alcanzado	%
Procesos administrativos para la conclusión de las obras de infraestructura hidráulica para el suministro de agua potable cumplidos	Proceso administrativo	Sumable	10.00	2.00	20.00	2.00	100.00	2.00	20.00	2.00	100.00
Procesos administrativos para la conclusión de las obras de infraestructura hidráulica para el suministro de agua potable programados	Proceso administrativo	Constante	10.00	10.00	100.00	10.00	100.00	10.00	100.00	10.00	100.00

**COMPORTAMIENTO DEL INDICADOR**

**DESCRIPCIÓN DE LA META ANUAL**

Cumplimiento de los procesos administrativos para la conclusión de las obras de infraestructura hidráulica para el suministro de agua potable.

META ANUAL	TRIMESTRE: Enero-Marzo							
	AVANCE TRIMESTRAL				AVANCE ACUMULADO			
	Programado	Alcanzado	EF%	SEMAFORO	Programado	Alcanzado	EF%	SEMAFORO
100.00	20.00	20.00	100.00	verde	20.00	20.00	100.00	verde

DESCRIPCIÓN DE RESULTADOS Y JUSTIFICACIÓN EN CASO DE VARIACIÓN SUPERIOR A ± 10 % RESPECTO A LO PROGRAMADO

Continuar cumpliendo las metas del indicador

**DEPENDENCIA GENERAL:** F00 DESARROLLO URBANO Y OBRAS PUBLICAS

**DEPENDENCIA AUXILIAR:** 124 Obras Públicas

ELABORÓ  
C. DIEGO SOLÍS QUIJADA

**EVALUACION DEL INDICADOR**

VO. BO.  
C. FERMIN RAMIREZ MONROY

H. AYUNTAMIENTO DE  
TEPOZOTLÁN, MEX.



2022 - 2024

DIRECCIÓN DE AGUA POTABLE  
REBAJE Y ALCANTARILLADO

**PILAR DE DESARROLLO / EJE TRANSVERSAL:** 3 Pilar 3 Territorial  
**TEMA DE DESARROLLO:** Manejo sustentable y distribución del agua  
**PROGRAMA PRESUPUESTARIO:** 02020301 Manejo eficiente y sustentable del agua  
**PROYECTO PRESUPUESTARIO:** 020203010201 Construcción de infraestructura para agua potable  
**OBJETIVO DEL PROGRAMA PRESUPUESTARIO:** Engloba el conjunto de acciones encaminadas al desarrollo de proyectos que propicien en la población el cuidado y manejo eficiente del agua, procurando la conservación del vital líquido para otorgar este servicio con calidad.  
**DEPENDENCIA GENERAL:** F00 DESARROLLO URBANO Y OBRAS PUBLICAS  
**DEPENDENCIA AUXILIAR:** 124 Obras Públicas

**ESTRUCTURA DEL INDICADOR**

**NOMBRE DEL INDICADOR:** Porcentaje de obras concluidas de infraestructura de agua potable entregadas.  
**FÓRMULA DEL CÁLCULO:** (Obras concluidas de infraestructura hidráulica para el suministro de agua potable entregadas/Obras concluidas de infraestructura hidráulica para el suministro de agua potable en proceso de entrega)\*100  
**INTERPRETACIÓN:** Registra un comparativo de las obras de infraestructura hidráulica concluidas y entregadas respecto a las obras concluidas en proceso de entrega.  
**DIMENSIÓN QUE ATIENDE:** Eficiencia  
**DESCRIPCIÓN DEL FACTOR DE COMPARACIÓN:** Entrega de las obras concluidas de infraestructura hidráulica en 2023, en comparación con lo programado para 2024  
**AMBITO GEOGRAFICO:**  
**COBERTURA:**  
**LINEABASE:** 10  
**Numero:** NA 1.5

FRECUENCIA DE MEDICIÓN: Mensual

**COMPORTAMIENTO DE LAS VARIABLES DURANTE EL TRIMESTRE: Enero-Marzo**

VARIABLE	UNIDAD DE MEDIDA	OPERACION	META ANUAL	AVANCE TRIMESTRAL				AVANCE ACUMULADO			
				Programado	%	Alcanzado	%	Programado	%	Alcanzado	%
Obras concluidas de infraestructura hidráulica para el suministro de agua potable entregadas	Obras concluidas	Sumable	10.00	2.00	20.00	2.00	100.00	2.00	20.00	2.00	100.00
Obras concluidas de infraestructura hidráulica para el suministro de agua potable en proceso de entrega	Obras concluidas	Constante	10.00	10.00	100.00	10.00	100.00	10.00	100.00	10.00	100.00

**COMPORTAMIENTO DEL INDICADOR**

**DESCRIPCIÓN DE LA META ANUAL**

Cumplimiento con los tramites correspondientes para la entrega recepción de las obras concluidas de infraestructura hidráulica para el suministro de agua potable.


META ANUAL	TRIMESTRE: Enero-Marzo							
	AVANCE TRIMESTRAL				AVANCE ACUMULADO			
	Programado	Alcanzado	EF%	SEMAFORO	Programado	Alcanzado	EF%	SEMAFORO
100.00	20.00	20.00	100.00	verde	20.00	20.00	100.00	verde

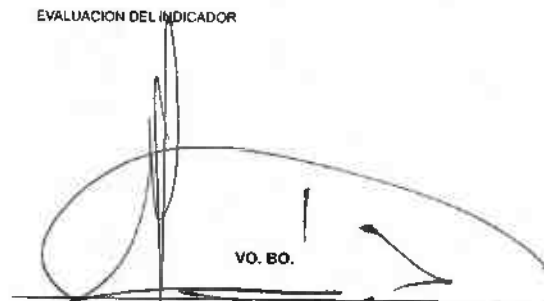
DESCRIPCIÓN DE RESULTADOS Y JUSTIFICACIÓN EN CASO DE VARIACIÓN SUPERIOR A ± 10 % RESPECTO A LO PROGRAMADO

Continuar cumpliendo las metas del indicador

**DEPENDENCIA GENERAL:** F00 DESARROLLO URBANO Y OBRAS PUBLICAS  
**DEPENDENCIA AUXILIAR:** 124 Obras Públicas

**EVALUACION DEL INDICADOR**


  
**ELABORÓ**  
 C. DIEGO SOLÍS QUIJADA


  
**VO. BO.**  
 C. FERMÍN RAMÍREZ MONROY

H. AYUNTAMIENTO DE  
TEPOZOTLÁN, MEX.



2022 - 2024

DIRECCIÓN DE AGUA POTABLE,  
DRENAJE Y ALCANTARILLADO

**PbRm-08b FICHA TECNICA DE SEGUIMIENTO DE INDICADORES 2024 DE GESTIÓN O ESTRATEGICO**

TIPO DE FICHA: OSFEM

**PILAR DE DESARROLLO / EJE TRANSVERSAL:** 3 Pilar 3: Territorial  
**TEMA DE DESARROLLO:** Manejo sustentable y distribución del agua  
**PROGRAMA PRESUPUESTARIO:** 02020301 Manejo eficiente y sustentable del agua  
**PROYECTO PRESUPUESTARIO:** 020203010201 Construcción de infraestructura para agua potable  
**OBJETIVO DEL PROGRAMA PRESUPUESTARIO:** Engloba el conjunto de acciones encaminadas al desarrollo de proyectos que propicien en la población el cuidado y manejo eficiente del agua, procurando la conservación del vital líquido para otorgar este servicio con calidad.  
**DEPENDENCIA GENERAL:** F00 DESARROLLO URBANO Y OBRAS PUBLICAS  
**DEPENDENCIA AUXILIAR:** 124 Obras Públicas

**ESTRUCTURA DEL INDICADOR**

**NOMBRE DEL INDICADOR:** Porcentaje de extracción del agua potable de las fuentes de abastecimiento.  
**FÓRMULA DEL CÁLCULO:**  $(\text{Volúmenes de agua potable de las fuentes de abastecimiento extraídas} / \text{Volúmenes de agua potable de las fuentes de abastecimiento para extracción programadas}) * 100$   
**INTERPRETACIÓN:** Distribución de agua potable a la población beneficiada en el municipio.  
**DIMENSIÓN QUE ATIENDE:** Eficiencia **FRECUENCIA DE MEDICIÓN:** Mensual  
**DESCRIPCIÓN DEL FACTOR DE COMPARACIÓN:** Comparación de los volúmenes de extracción de agua potable en año 2023, con respecto al programado para 2024.  
**AMBITO GEOGRAFICO:**  
**COBERTURA:**  
**LÍNEA BASE:** 166662.99  
**Numero:** NA 2.1

**COMPORTAMIENTO DE LAS VARIABLES DURANTE EL TRIMESTRE: Enero-Marzo**

VARIABLE	UNIDAD DE MEDIDA	OPERACION	META ANUAL	AVANCE TRIMESTRAL				AVANCE ACUMULADO			
				Programado	%	Alcanzado	%	Programado	%	Alcanzado	%
Volúmenes de agua potable de las fuentes de abastecimiento extraídas	m³	Sumable	174,996.14	48,123.94	27.50	48,123.94	100.00	48,123.94	27.50	48,123.94	100.00
Volúmenes de agua potable de las fuentes de abastecimiento para extracción programadas	m³	Constante	174,996.14	174,996.14	100.00	174,996.14	100.00	174,996.14	100.00	174,996.14	100.00

**COMPORTAMIENTO DEL INDICADOR**

**DESCRIPCION DE LA META ANUAL**

Extraer los volúmenes suficientes de agua potable para el abastecimiento de la población.

METAANUAL	TRIMESTRE: Enero-Marzo							
	AVANCE TRIMESTRAL				AVANCE ACUMULADO			
	Programado	Alcanzado	EF%	SEMAFORO	Programado	Alcanzado	EF%	SEMAFORO
100.00	27.50	27.50	100.00	verde	27.50	27.50	100.00	verde


DESCRIPCIÓN DE RESULTADOS Y JUSTIFICACIÓN EN CASO DE VARIACIÓN SUPERIOR A ± 10 % RESPECTO A LO PROGRAMADO

Continuar cumpliendo las metas del indicador

**DEPENDENCIA GENERAL:** F00 DESARROLLO URBANO Y OBRAS PUBLICAS  
**DEPENDENCIA AUXILIAR:** 124 Obras Públicas

**EVALUACION DEL INDICADOR**

ELABORÓ  
  
 G. DIEGO SOLIS OJAJADA

VO. BO.  
  
 C. FERMIN RAMIREZ MONROY

**H. AYUNTAMIENTO DE TEPOTZOTLAN, MEX.**



2022 - 2024

**DIRECCIÓN DE AGUA POTABLE, DRENAJE Y ALCANTARILLADO**



**PILAR DE DESARROLLO / EJE TRANSVERSAL:** 3 Pilar 3: Territorial  
**TEMA DE DESARROLLO:** Manejo sustentable y distribución del agua  
**PROGRAMA PRESUPUESTARIO:** 02020301 Manejo eficiente y sustentable del agua  
**PROYECTO PRESUPUESTARIO:** 020203010201 Construcción de infraestructura para agua potable  
**OBJETIVO DEL PROGRAMA PRESUPUESTARIO:** Engloba el conjunto de acciones encaminadas al desarrollo de proyectos que propicien en la población el cuidado y manejo eficiente del agua, procurando la conservación del vital líquido para otorgar este servicio con calidad.  
**DEPENDENCIA GENERAL:** F00 DESARROLLO URBANO Y OBRAS PUBLICAS  
**DEPENDENCIA AUXILIAR:** 124 Obras Públicas

**ESTRUCTURA DEL INDICADOR**

**NOMBRE DEL INDICADOR:** Porcentaje de agua potable clorada para consumo de la población.  
**FÓRMULA DEL CÁLCULO:**  $(\text{Volúmenes de agua potable para consumo de la población clorada} / \text{Volúmenes de agua potable para consumo de la población programada para cloración}) * 100$   
**INTERPRETACIÓN:** Indica el porcentaje de agua potable clorada para consumo de la población, respecto al consumo de agua potable clorada programada  
**DIMENSIÓN QUE ATIENDE:** Eficiencia **FRECUENCIA DE MEDICIÓN:** Mensual  
**DESCRIPCIÓN DEL FACTOR DE COMPARACIÓN:** Comparación de los volúmenes de agua potable consumidos por la población en 2023, respecto del programado para 2024.  
**AMBITO GEOGRAFICO:**  
**COBERTURA:**  
**LINEA BASE:** 166662.99  
**Numero:** NA 2.2

**COMPORTAMIENTO DE LAS VARIABLES DURANTE EL TRIMESTRE: Enero-Marzo**

VARIABLE	UNIDAD DE MEDIDA	OPERACION	META ANUAL	AVANCE TRIMESTRAL				AVANCE ACUMULADO			
				Programado	%	Alcanzado	%	Programado	%	Alcanzado	%
Volúmenes de agua potable para consumo de la población clorada	m <sup>3</sup>	Sumable	174,495.76	48,123.94	27.58	48,123.94	100.00	48,123.94	27.58	48,123.94	100.00
Volúmenes de agua potable para consumo de la población programada para cloración	m <sup>3</sup>	Constante	174,495.75	174,495.75	100.00	174,996.14	100.29	174,465.75	100.00	174,996.14	100.29

**COMPORTAMIENTO DEL INDICADOR**

**DESCRIPCION DE LA META ANUAL**

Se verificara el cumplimiento mensual de los volúmenes de agua potable clorada para consumo de la población.

META ANUAL	TRIMESTRE: Enero-Marzo							
	AVANCE TRIMESTRAL				AVANCE ACUMULADO			
	Programado	Alcanzado	EF%	SEMAFORO	Programado	Alcanzado	EF%	SEMAFORO
100.00	27.58	27.50	99.71	verde	27.58	27.50	99.71	verde

DESCRIPCION DE RESULTADOS Y JUSTIFICACION EN CASO DE VARIACION SUPERIOR A ± 10 % RESPECTO A LO PROGRAMADO

Continuar cumpliendo las metas del indicador

**DEPENDENCIA GENERAL:** F00 DESARROLLO URBANO Y OBRAS PUBLICAS

**DEPENDENCIA AUXILIAR:** 124 Obras Públicas

**ELABORO**  
C. DIEGO SOLÍS-GUIJADA

**EVALUACION DEL INDICADOR**

**VO. BO.**  
C. FERMIN RAMIREZ MONROY

H. AYUNTAMIENTO DE  
TEPOZOTLÁN, MEX.



2022 - 2024

DIRECCIÓN DE AGUA POTABLE,  
DRENAJE Y ALCANTARILLADO

**PILAR DE DESARROLLO / EJE TRANSVERSAL:** 3 Pilar 3: Territorial

**TEMA DE DESARROLLO:** Manejo sustentable y distribución del agua

**PROGRAMA PRESUPUESTARIO:** 02020301 Manejo eficiente y sustentable del agua

**PROYECTO PRESUPUESTARIO:** 020203010201 Construcción de infraestructura para agua potable

**OBJETIVO DEL PROGRAMA PRESUPUESTARIO:** Engloba el conjunto de acciones encaminadas al desarrollo de proyectos que propicien en la población el cuidado y manejo eficiente del agua, procurando la conservación del vital líquido para otorgar este servicio con calidad.

**DEPENDENCIA GENERAL:** F00 DESARROLLO URBANO Y OBRAS PUBLICAS

**DEPENDENCIA AUXILIAR:** 124 Obras Públicas

**ESTRUCTURA DEL INDICADOR**

**NOMBRE DEL INDICADOR:** Porcentaje de agua potable suministrada en bloque para consumo de la población.

**FÓRMULA DEL CÁLCULO:**  $(\text{Volúmenes de agua potable para consumo de la población suministrada en bloque} / \text{Volúmenes de agua potable para consumo de la población programada para suministro en bloque}) * 100$

**INTERPRETACIÓN:** Indica el porcentaje de agua potable en bloque suministrada respecto al agua potable en bloque programada.

**DIMENSIÓN QUE ATIENDE:** Eficiencia

**DESCRIPCIÓN DEL FACTOR DE COMPARACIÓN:** Comparación cuantitativa de los volúmenes de agua en bloque suministrada a la población en 2023, respecto del programado para el año 2024.

**AMBITO GEOGRAFICO:**

**COBERTURA:**

**LÍNEA BASE:** 166662.99

**FRECUENCIA DE MEDICIÓN:** Mensual

**Numero:** NA 2.3

**COMPORTAMIENTO DE LAS VARIABLES DURANTE EL TRIMESTRE: Enero-Marzo**

VARIABLE	UNIDAD DE MEDIDA	OPERACION	META ANUAL	AVANCE TRIMESTRAL				AVANCE ACUMULADO			
				Programado	%	Alcanzado	%	Programado	%	Alcanzado	%
Volúmenes de agua potable para consumo de la población suministrada en bloque	m <sup>3</sup>	Sumable	174,996.14	48,123.94	27.50	48,123.94	100.00	48,123.94	27.50	48,123.94	100.00
Volúmenes de agua potable para consumo de la población programada para suministro en bloque	m <sup>3</sup>	Constante	174,996.14	174,996.14	100.00	174,996.14	100.00	174,996.14	100.00	174,996.14	100.00

**COMPORTAMIENTO DEL INDICADOR**

**DESCRIPCIÓN DE LA META ANUAL**

Se cumplirá con el suministro mensual de agua potable en bloque para consumo de la población

META ANUAL	TRIMESTRE: Enero-Marzo							
	AVANCE TRIMESTRAL				AVANCE ACUMULADO			
	Programado	Alcanzado	EF%	SEMAFORO	Programado	Alcanzado	EF%	SEMAFORO
100.00	27.50	27.50	100.00	verde	27.50	27.50	100.00	verde

DESCRIPCIÓN DE RESULTADOS Y JUSTIFICACIÓN EN CASO DE VARIACIÓN SUPERIOR A ± 10 % RESPECTO A LO PROGRAMADO


Continuar cumpliendo las metas del indicador

**DEPENDENCIA GENERAL:** F00 DESARROLLO URBANO Y OBRAS PUBLICAS

**DEPENDENCIA AUXILIAR:** 124 Obras Públicas


**EVALUACIÓN DEL INDICADOR**

ELABORÓ



C. DIEGO SOLÍS QUIJADA

VO. BO.



C. FERMIN RAMIREZ MONROY

H. AYUNTAMIENTO DE  
TEPOZOTLÁN, MEX.



2022 - 2024

DIRECCIÓN DE AGUA POTABLE  
DRENAJE Y ALCANTARILLAJE

**PILAR DE DESARROLLO / EJE TRANSVERSAL:** 3 Pilar 3: Territorial  
**TEMA DE DESARROLLO:** Manejo sustentable y distribución del agua  
**PROGRAMA PRESUPUESTARIO:** 02020301 Manejo eficiente y sustentable del agua  
**PROYECTO PRESUPUESTARIO:** 020203010201 Construcción de infraestructura para agua potable  
**OBJETIVO DEL PROGRAMA PRESUPUESTARIO:** Engloba el conjunto de acciones encaminadas al desarrollo de proyectos que propicien en la población el cuidado y manejo eficiente del agua, procurando la conservación del vital líquido para otorgar este servicio con calidad.  
**DEPENDENCIA GENERAL:** F00 DESARROLLO URBANO Y OBRAS PÚBLICAS  
**DEPENDENCIA AUXILIAR:** 124 Obras Públicas

**ESTRUCTURA DEL INDICADOR**

**NOMBRE DEL INDICADOR:** Porcentaje de cumplimiento del programa de bombeo de agua potable.  
**FÓRMULA DEL CÁLCULO:**  $(\text{Cumplimiento del Programa de bombeo de agua potable} / \text{Bombeo de agua potable programado}) * 100$   
**INTERPRETACIÓN:** Cumplir con el programa de bombeo de agua potable para consumo de la población.  
**DIMENSIÓN QUE ATIENDE:** Eficiencia  
**DESCRIPCIÓN DEL FACTOR DE COMPARACIÓN:** Comparación cuantitativa de los volúmenes de bombeo de agua potable en fuentes de abastecimiento y depósitos para suministro de la población realizado en 2023, respecto del programado para el año 2024.  
**AMBITO GEOGRAFICO:**  
**COBERTURA:**  
**LÍNEA BASE:** 166662.99  
**FRECUENCIA DE MEDICIÓN:** Mensual  
**Numero:** NA 3.1

**COMPORTAMIENTO DE LAS VARIABLES DURANTE EL TRIMESTRE: Enero-Marzo**

VARIABLE	UNIDAD DE MEDIDA	OPERACION	META ANUAL	AVANCE TRIMESTRAL				AVANCE ACUMULADO			
				Programado	%	Alcanzado	%	Programado	%	Alcanzado	%
Cumplimiento del Programa de bombeo de agua potable	m³	Sumable	174,996.14	48,123.94	27.50	48,123.94	100.00	48,123.94	27.50	48,123.94	100.00
Bombeo de agua potable programado	m³	Constante	174,996.14	174,996.14	100.00	174,996.14	100.00	174,996.14	100.00	174,996.14	100.00

**COMPORTAMIENTO DEL INDICADOR**

**DESCRIPCIÓN DE LA META ANUAL**

Cumplimiento mensual de los volúmenes de bombeo de agua potable para consumo de la población.

META ANUAL	TRIMESTRE: Enero-Marzo							
	AVANCE TRIMESTRAL				AVANCE ACUMULADO			
	Programado	Alcanzado	EF%	SEMAFORO	Programado	Alcanzado	EF%	SEMAFORO
100.00	27.50	27.50	100.00	verde	27.50	27.50	100.00	verde

DESCRIPCIÓN DE RESULTADOS Y JUSTIFICACIÓN EN CASO DE VARIACIÓN SUPERIOR A ± 10 % RESPECTO A LO PROGRAMADO


Continúa cumpliendo las metas del indicador

**DEPENDENCIA GENERAL:** F00 DESARROLLO URBANO Y OBRAS PÚBLICAS

**DEPENDENCIA AUXILIAR:** 124 Obras Públicas

**EVALUACION DEL INDICADOR**

  
**ELABORÓ**  
 C. DIEGO SOLÍS QUIJADA

  
**VO. BO.**  
 C. FERMIN RAMIREZ MONROY

H. AYUNTAMIENTO DE  
TEPOZOTLÁN, MEX.



2022 - 2024

DIRECCIÓN DE AGUA POTABLE  
DRENAJE Y ALCANTARILLADO

**PILAR DE DESARROLLO / EJE TRANSVERSAL:** 3 Pilar 3: Territorial  
**TEMA DE DESARROLLO:** Manejo sustentable y distribución del agua  
**PROGRAMA PRESUPUESTARIO:** 02020301 Manejo eficiente y sustentable del agua  
**PROYECTO PRESUPUESTARIO:** 020203010201 Construcción de infraestructura para agua potable  
**OBJETIVO DEL PROGRAMA PRESUPUESTARIO:** Engloba el conjunto de acciones encaminadas al desarrollo de proyectos que propicien en la población el cuidado y manejo eficiente del agua, procurando la conservación del vital líquido para otorgar este servicio con calidad.  
**DEPENDENCIA GENERAL:** F00 DESARROLLO URBANO Y OBRAS PUBLICAS  
**DEPENDENCIA AUXILIAR:** 124 Obras Públicas

**ESTRUCTURA DEL INDICADOR**

**NOMBRE DEL INDICADOR:** Porcentaje de agua potable suministrada en pipas para consumo de la población.  
**FÓRMULA DEL CÁLCULO:** (Agua potable para consumo de la población suministrada en pipas/Agua potable para consumo de la población solicitada en pipas)\*100  
**INTERPRETACIÓN:** Mide el grado de cumplimiento al brindar el servicio solicitado en el suministro de agua potable en pipas.  
**DIMENSIÓN QUE ATIENDE:** Eficiencia  
**DESCRIPCIÓN DEL FACTOR DE COMPARACIÓN:** Comparación cuantitativa del suministro del agua en pipa realizado en 2023, respecto del programado para 2024.  
**AMBITO GEOGRAFICO:**  
**COBERTURA:**  
**LINEA BASE:** 1800  
**Numero:** NA 3.2  
**FRECUENCIA DE MEDICIÓN:** Mensual

**COMPORTAMIENTO DE LAS VARIABLES DURANTE EL TRIMESTRE: Enero-Marzo**

VARIABLE	UNIDAD DE MEDIDA	OPERACION	META ANUAL	AVANCE TRIMESTRAL				AVANCE ACUMULADO			
				Programado	%	Alcanzado	%	Programado	%	Alcanzado	%
Agua potable para consumo de la población suministrada en pipas	pipas	Sumable	1,600.00	400.00	25.00	400.00	100.00	400.00	25.00	400.00	100.00
Agua potable para consumo de la población solicitada en pipas	pipas	Constante	1,600.00	1,600.00	100.00	1,600.00	100.00	1,600.00	100.00	1,600.00	100.00

**COMPORTAMIENTO DEL INDICADOR**

**DESCRIPCIÓN DE LA META ANUAL**

Cumplimiento con el abastecimiento mensual en camiones sistema de agua potable para suministro de la población en el municipio.

META ANUAL	TRIMESTRE: Enero-Marzo							
	AVANCE TRIMESTRAL				AVANCE ACUMULADO			
	Programado	Alcanzado	EF%	SEMAFORO	Programado	Alcanzado	EF%	SEMAFORO
100.00	25.00	25.00	100.00	verde	25.00	25.00	100.00	verde

DESCRIPCIÓN DE RESULTADOS Y JUSTIFICACIÓN EN CASO DE VARIACIÓN SUPERIOR A ± 10 % RESPECTO A LO PROGRAMADO


Continuar cumpliendo las metas del indicador

**DEPENDENCIA GENERAL:** F00 DESARROLLO URBANO Y OBRAS PUBLICAS

**DEPENDENCIA AUXILIAR:** 124 Obras Públicas

**EVALUACION DEL INDICADOR**

  
**ELABORADO**  
 C. DIEGO SOLIS QUIJADA

  
**VO. BO.**  
 FERMIN RAMIREZ MONROY

**H. AYUNTAMIENTO DE TEPOTZOTLIÁN, MEX.**



2022 - 2024

**DIRECCIÓN DE AGUA POTABLE, DRENAJE Y ALCANTARILLADO**

**PILAR DE DESARROLLO / EJE TRANSVERSAL:** 3 Pilar 3: Territorial  
**TEMA DE DESARROLLO:** Manejo sustentable y distribución del agua  
**PROGRAMA PRESUPUESTARIO:** 02020301 Manejo eficiente y sustentable del agua  
**PROYECTO PRESUPUESTARIO:** 020203010201 Construcción de infraestructura para agua potable  
**OBJETIVO DEL PROGRAMA PRESUPUESTARIO:** Engloba el conjunto de acciones encaminadas al desarrollo de proyectos que propicien en la población el cuidado y manejo eficiente del agua, procurando la conservación del vital líquido para otorgar este servicio con calidad.  
**DEPENDENCIA GENERAL:** F00 DESARROLLO URBANO Y OBRAS PUBLICAS  
**DEPENDENCIA AUXILIAR:** 124 Obras Públicas

**ESTRUCTURA DEL INDICADOR**

**NOMBRE DEL INDICADOR:** Porcentaje de agua potable suministrada por tanqueo a la población.  
**FÓRMULA DEL CÁLCULO:** (Agua potable para consumo de la población suministrada por tanqueo/Agua potable para consumo de la población)\*100  
**INTERPRETACIÓN:** Indica el porcentaje de agua potable suministrado y consumido por tanqueo a la población.  
**DIMENSIÓN QUE ATIENDE:** Eficiencia  
**DESCRIPCIÓN DEL FACTOR DE COMPARACIÓN:** Comparación cuantitativa del suministro del agua por tanqueo para la población realizado en 2023, respecto del programado para 2024.  
**AMBITO GEOGRAFICO:**  
**COBERTURA:**  
**LINEA BASE:** 166662.99  
**Numero:** NA 3.3

**FRECUENCIA DE MEDICIÓN:** Mensual

**COMPORTAMIENTO DE LAS VARIABLES DURANTE EL TRIMESTRE: Enero-Marzo**

VARIABLE	UNIDAD DE MEDIDA	OPERACION	META ANUAL	AVANCE TRIMESTRAL				AVANCE ACUMULADO			
				Programado	%	Alcanzado	%	Programado	%	Alcanzado	%
Agua potable para consumo de la población suministrada por tanqueo	M3	Sumable	174,996.14	48,123.94	27.50	48,123.94	100.00	48,123.94	27.50	48,123.94	100.00
Agua potable para consumo de la población	M3	Constante	174,996.14	174,996.14	100.00	174,996.14	100.00	174,996.14	100.00	174,996.14	100.00

**COMPORTAMIENTO DEL INDICADOR**

**DESCRIPCIÓN DE LA META ANUAL**

Se cumplirá con el volumen mensual por tanqueo para consumo de la población.

META ANUAL	TRIMESTRE: Enero-Marzo							
	AVANCE TRIMESTRAL				AVANCE ACUMULADO			
	Programado	Alcanzado	EF%	SEMAFORO	Programado	Alcanzado	EF%	SEMAFORO
100.00	27.50	27.50	100.00	verde	27.50	27.50	100.00	verde

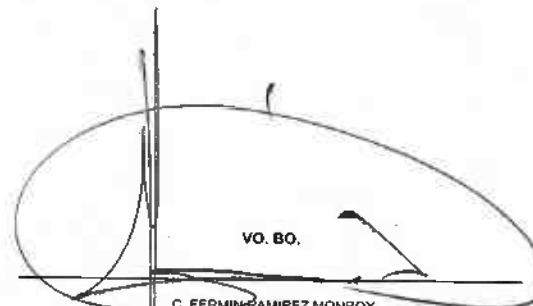
DESCRIPCIÓN DE RESULTADOS Y JUSTIFICACIÓN EN CASO DE VARIACIÓN SUPERIOR A ± 10 % RESPECTO A LO PROGRAMADO

**EVALUACION DEL INDICADOR**

Continuar cumpliendo las metas del indicador

**DEPENDENCIA GENERAL:** F00 DESARROLLO URBANO Y OBRAS PUBLICAS  
**DEPENDENCIA AUXILIAR:** 124 Obras Públicas

  
**ELABORÓ**  
**C. DIEGO SOLÍS QUIJADA**

  
**VO. BO.**  
**C. FERMIN RAMIREZ MONROY**

H. AYUNTAMIENTO DE  
TEPOZOTLÁN, MEX.



2022 - 2024

DIRECCIÓN DE AGUA POTABLE,  
DRENAJE Y ALCANTARILLADO

**PILAR DE DESARROLLO / EJE TRANSVERSAL:** 3 Pilar 3: Territorial  
**TEMA DE DESARROLLO:** Manejo sustentable y distribución del agua  
**PROGRAMA PRESUPUESTARIO:** 02020301 Manejo eficiente y sustentable del agua  
**PROYECTO PRESUPUESTARIO:** 020203010201 Construcción de infraestructura para agua potable  
**OBJETIVO DEL PROGRAMA PRESUPUESTARIO:** Engloba el conjunto de acciones encaminadas al desarrollo de proyectos que propicien en la población el cuidado y manejo eficiente del agua, procurando la conservación del vital líquido para otorgar este servicio con calidad.  
**DEPENDENCIA GENERAL:** P00 DESARROLLO URBANO Y OBRAS PUBLICAS  
**DEPENDENCIA AUXILIAR:** 124 Obras Públicas

**ESTRUCTURA DEL INDICADOR**

**NOMBRE DEL INDICADOR:** Porcentaje de necesidades solventadas de mantenimiento infraestructura hidráulica.  
**FÓRMULA DEL CÁLCULO:**  $(\text{Necesidades solventadas de mantenimiento a la infraestructura hidráulica para el suministro de agua potable} / \text{Necesidades identificadas de mantenimiento a la infraestructura hidráulica para el suministro de agua potable}) * 100$   
**INTERPRETACIÓN:** Indica las reparaciones realizadas a la infraestructura hidráulica para el suministro de la población.  
**DIMENSIÓN QUE ATIENDE:** Eficiencia **FRECUENCIA DE MEDICIÓN:** Mensual  
**DESCRIPCIÓN DEL FACTOR DE COMPARACIÓN:** Comparación cuantitativa municipal de las reparaciones a redes hidráulicas municipales en 2023, con respecto a las reparaciones de redes hidráulicas programadas para el año 2024.  
**AMBITO GEOGRAFICO:**  
**COBERTURA:**  
**LINEA BASE:** 1000  
**Numero:** NA 4.1

**COMPORTAMIENTO DE LAS VARIABLES DURANTE EL TRIMESTRE: Enero-Marzo**

VARIABLE	UNIDAD DE MEDIDA	OPERACION	META ANUAL	AVANCE TRIMESTRAL				AVANCE ACUMULADO			
				Programado	%	Alcanzado	%	Programado	%	Alcanzado	%
Necesidades solventadas de mantenimiento a la infraestructura hidráulica para el suministro de agua potable	Reparación de fugas	Sumible	800.00	200.00	25.00	200.00	100.00	200.00	25.00	200.00	100.00
Necesidades identificadas de mantenimiento a la infraestructura hidráulica para el suministro de agua potable	Reparación de fugas	Constante	800.00	800.00	100.00	800.00	100.00	800.00	100.00	800.00	100.00

**COMPORTAMIENTO DEL INDICADOR**

**DESCRIPCIÓN DE LA META ANUAL**

Cumplimiento con las necesidades solventadas de mantenimiento a la redes de infraestructura hidráulica del municipio para el eficaz suministro de agua potable.

META ANUAL	TRIMESTRE: Enero-Marzo							
	AVANCE TRIMESTRAL				AVANCE ACUMULADO			
	Programado	Alcanzado	EF%	SEMAFORO	Programado	Alcanzado	EF%	SEMAFORO
100.00	25.00	25.00	100.00	verde	25.00	25.00	100.00	verde

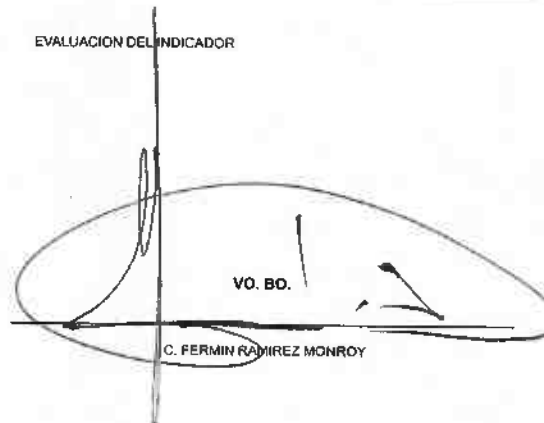
DESCRIPCIÓN DE RESULTADOS Y JUSTIFICACIÓN EN CASO DE VARIACIÓN SUPERIOR A ± 10 % RESPECTO A LO PROGRAMADO

Continuar cumpliendo las metas del indicador

**DEPENDENCIA GENERAL:** P00 DESARROLLO URBANO Y OBRAS PUBLICAS  
**DEPENDENCIA AUXILIAR:** 124 Obras Públicas

**EVALUACION DEL INDICADOR**

  
**ELABORÓ**  
 C. DIEGO SOLÍS QUIJADA

  
**VO. BO.**  
 C. FERMIN RAMIREZ MONROY

H. AYUNTAMIENTO DE TEPOTZOTLÁN, MEX.



2022 - 2024

DIRECCIÓN DE AGUA POTABLE, DRENAJE Y ALCANTARILLADO

**PILAR DE DESARROLLO / EJE TRANSVERSAL:** 3 Pilar 3: Territorial  
**TEMA DE DESARROLLO:** Manejo sustentable y distribución del agua  
**PROGRAMA PRESUPUESTARIO:** 02020301 Manejo eficiente y sustentable del agua  
**PROYECTO PRESUPUESTARIO:** 020203010201 Construcción de infraestructura para agua potable  
**OBJETIVO DEL PROGRAMA PRESUPUESTARIO:** Engloba el conjunto de acciones encaminadas al desarrollo de proyectos que propicien en la población el cuidado y manejo eficiente del agua, procurando la conservación del vital líquido para otorgar este servicio con calidad.  
**DEPENDENCIA GENERAL:** F00 DESARROLLO URBANO Y OBRAS PUBLICAS  
**DEPENDENCIA AUXILIAR:** 124 Obras Públicas

**ESTRUCTURA DEL INDICADOR**

**NOMBRE DEL INDICADOR:** Porcentaje de especificaciones técnicas cumplidas para el mantenimiento del equipo electromecánico.  
**FÓRMULA DEL CÁLCULO:** (Número de especificaciones técnicas cumplidas para el mantenimiento del equipo electromecánico/Total de las especificaciones técnicas requeridas para el mantenimiento del equipo electromecánico)\*100  
**INTERPRETACIÓN:** Registra las especificaciones técnicas cumplidas en los equipos electromecánicos respecto al total de especificaciones requeridas.  
**DIMENSIÓN QUE ATIENDE:** Eficiencia  
**DESCRIPCIÓN DEL FACTOR DE COMPARACIÓN:** cumplimiento en las especificaciones técnicas para el mantenimiento del equipo electromecánico  
**FRECUENCIA DE MEDICIÓN:** Mensual  
**AMBITO GEOGRAFICO:**  
**COBERTURA:**  
**LINEA BASE:** 6  
**Numero:** NA 4.2

**COMPORTAMIENTO DE LAS VARIABLES DURANTE EL TRIMESTRE: Enero-Marzo**

VARIABLE	UNIDAD DE MEDIDA	OPERACION	META ANUAL	AVANCE TRIMESTRAL				AVANCE ACUMULADO			
				Programado	%	Alcanzado	%	Programado	%	Alcanzado	%
Número de especificaciones técnicas cumplidas para el mantenimiento del equipo electromecánico	Especificaciones	Sumable	7.00	1.00	14.29	1.00	100.00	1.00	14.29	1.00	100.00
Total de las especificaciones técnicas requeridas para el mantenimiento del equipo electromecánico	Especificaciones	Constante	7.00	7.00	100.00	7.00	100.00	7.00	100.00	7.00	100.00

**COMPORTAMIENTO DEL INDICADOR**

**DESCRIPCION DE LA META ANUAL**

Cumplimiento de las especificaciones técnicas para el mantenimiento a la infraestructura hidráulica.

META ANUAL	TRIMESTRE: Enero-Marzo							
	AVANCE TRIMESTRAL				AVANCE ACUMULADO			
	Programado	Alcanzado	EF%	SEMAFORO	Programado	Alcanzado	EF%	SEMAFORO
100.00	14.29	14.29	100.00	verde	14.29	14.29	100.00	verde


DESCRIPCIÓN DE RESULTADOS Y JUSTIFICACIÓN EN CASO DE VARIACIÓN SUPERIOR A ± 10 % RESPECTO A LO PROGRAMADO

Continuar cumpliendo las metas del indicador

**DEPENDENCIA GENERAL:** F00 DESARROLLO URBANO Y OBRAS PUBLICAS  
**DEPENDENCIA AUXILIAR:** 124 Obras Públicas

**EVALUACION DEL INDICADOR**

  
**ELABORÓ**  
**C. DIEGO SOLÍS QUIJADA**

  
**VO BO**  
**C. FERMÍN RAMÍREZ MONROY**

H. AYUNTAMIENTO DE  
TEPETZOTLÁN, MEX.



2022 - 2024  
**DIRECCIÓN DE AGUA POTABLE,  
 DRENAJE Y ALCANTARILLADO**

**PILAR DE DESARROLLO / EJE TRANSVERSAL:** 3 Pilar 3: Territorial

**TEMA DE DESARROLLO:** Manejo sustentable y distribución del agua

**PROGRAMA PRESUPUESTARIO:** 02020301 Manejo eficiente y sustentable del agua

**PROYECTO PRESUPUESTARIO:** 020203010201 Construcción de infraestructura para agua potable

**OBJETIVO DEL PROGRAMA PRESUPUESTARIO:** Engloba el conjunto de acciones encaminadas al desarrollo de proyectos que propicien en la población el cuidado y manejo eficiente del agua, procurando la conservación del vital líquido para otorgar este servicio con calidad.

**DEPENDENCIA GENERAL:** F00 DESARROLLO URBANO Y OBRAS PUBLICAS

**DEPENDENCIA AUXILIAR:** 124 Obras Públicas

**ESTRUCTURA DEL INDICADOR**

**NOMBRE DEL INDICADOR:** Porcentaje de supervisiones a las líneas de conducción y distribución de agua potable.

**FÓRMULA DEL CÁLCULO:**  $(\text{Líneas de conducción y distribución de agua potable supervisadas} / \text{Líneas de conducción y distribución de agua potable en proceso de supervisión}) * 100$

**INTERPRETACIÓN:** Registra el porcentaje de supervisiones realizadas a las líneas de conducción y distribución de las líneas de agua potable.

**DIMENSIÓN QUE ATIENDE:** Eficiencia

**DESCRIPCIÓN DEL FACTOR DE COMPARACIÓN:** Comparación cuantitativa en las supervisiones a las fuentes de abastecimiento del agua potable.

**AMBITO GEOGRAFICO:**

**COBERTURA:**

**LINEA BASE:** 365

**Numero:** NA 5.1

**FRECUENCIA DE MEDICIÓN:** Mensual

**COMPORTAMIENTO DE LAS VARIABLES DURANTE EL TRIMESTRE: Enero-Marzo**

VARIABLE	UNIDAD DE MEDIDA	OPERACIÓN	META ANUAL	AVANCE TRIMESTRAL				AVANCE ACUMULADO			
				Programado	%	Alcanzado	%	Programado	%	Alcanzado	%
Líneas de conducción y distribución de agua potable supervisadas	supervision en líneas de condu	Sumable	365.00	91.00	24.93	91.00	100.00	91.00	24.93	91.00	100.00
Líneas de conducción y distribución de agua potable en proceso de supervisión	supervision en líneas de condu	Constante	365.00	365.00	100.00	365.00	100.00	365.00	100.00	365.00	100.00

**COMPORTAMIENTO DEL INDICADOR**

**DESCRIPCION DE LA META ANUAL**

Supervisar y realizar el monitoreo de las líneas de conducción y distribución de agua potable.


META ANUAL	TRIMESTRE: Enero-Marzo							
	AVANCE TRIMESTRAL				AVANCE ACUMULADO			
	Programado	Alcanzado	EF%	SEMAFORO	Programado	Alcanzado	EF%	SEMAFORO
100.00	24.93	24.93	100.00	verde	24.93	24.93	100.00	verde

DESCRIPCIÓN DE RESULTADOS Y JUSTIFICACIÓN EN CASO DE VARIACIÓN SUPERIOR A ± 10 % RESPECTO A LO PROGRAMADO

Continuar cumpliendo las metas del indicador

**DEPENDENCIA GENERAL:** F00 DESARROLLO URBANO Y OBRAS PUBLICAS

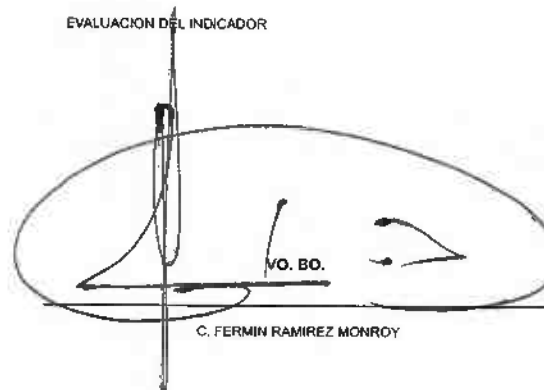
**DEPENDENCIA AUXILIAR:** 124 Obras Públicas



**ELABORÓ**

C. DIEGO SOLÍS QUIJADA

**EVALUACION DEL INDICADOR**



**VO. BO.**

C. FERMIN RAMIREZ MONROY

H. AYUNTAMIENTO DE  
TEPOZOTLIÁN, MEX.



2022 - 2024

DIRECCIÓN DE AGUA POTABLE,  
DRENAJE Y ALCANTARILLADO



**PbRm-08b FICHA TECNICA DE SEGUIMIENTO DE INDICADORES 2024 DE GESTIÓN O ESTRATEGICO**

TIPO DE FICHA: OSFEM

**PILAR DE DESARROLLO / EJE TRANSVERSAL:** 3 Pilar 3: Territorial  
**TEMA DE DESARROLLO:** Manejo sustentable y distribución del agua  
**PROGRAMA PRESUPUESTARIO:** 02020301 Manejo eficiente y sustentable del agua  
**PROYECTO PRESUPUESTARIO:** 020203010201 Construcción de infraestructura para agua potable  
**OBJETIVO DEL PROGRAMA PRESUPUESTARIO:** Engloba el conjunto de acciones encaminadas al desarrollo de proyectos que propicien en la población el cuidado y manejo eficiente del agua, procurando la conservación del vital líquido para otorgar este servicio con calidad.  
**DEPENDENCIA GENERAL:** F00 DESARROLLO URBANO Y OBRAS PUBLICAS  
**DEPENDENCIA AUXILIAR:** 124 Obras Públicas

**ESTRUCTURA DEL INDICADOR**

**NOMBRE DEL INDICADOR:** Porcentaje de válvulas de control de conducción de agua potable verificadas.  
**FÓRMULA DEL CÁLCULO:** (Válvulas de control de conducción de agua potable verificadas/Válvulas de control de conducción de agua potable programadas para verificación)\*100  
**INTERPRETACIÓN:** Indica el porcentaje de válvulas verificadas para el control de las líneas de conducción de agua potable.  
**DIMENSIÓN QUE ATIENDE:** Eficiencia **FRECUENCIA DE MEDICIÓN:** Mensual  
**DESCRIPCIÓN DEL FACTOR DE COMPARACIÓN:** Comparación cuantitativa municipal de las supervisiones realizadas a las válvulas de control de las líneas de agua potable en 2023, con respecto las supervisiones programadas para el año 2024.  
**AMBITO GEOGRAFICO:**  
**COBERTURA:**  
**LÍNEA BASE:** 365  
**Numero:** NA 5.2

**COMPORTAMIENTO DE LAS VARIABLES DURANTE EL TRIMESTRE: Enero-Marzo**

VARIABLE	UNIDAD DE MEDIDA	OPERACION	META ANUAL	AVANCE TRIMESTRAL				AVANCE ACUMULADO			
				Programado	%	Alcanzado	%	Programado	%	Alcanzado	%
Válvulas de control de conducción de agua potable verificadas	Verificación de válvulas	Sumable	365.00	91.00	24.93	91.00	100.00	91.00	24.93	91.00	100.00
Válvulas de control de conducción de agua potable programados para verificación	Verificación de válvulas	Constante	365.00	365.00	100.00	365.00	100.00	365.00	100.00	365.00	100.00

**COMPORTAMIENTO DEL INDICADOR**

**DESCRIPCIÓN DE LA META ANUAL**

Cumplimiento con la verificación de las válvulas de control en las líneas de conducción de agua potable.

META ANUAL	TRIMESTRE: Enero-Marzo							
	AVANCE TRIMESTRAL				AVANCE ACUMULADO			
	Programado	Alcanzado	EF%	SEMAFORO	Programado	Alcanzado	EF%	SEMAFORO
100.00	24.93	24.93	100.00	verde	24.93	24.93	100.00	verde

DESCRIPCIÓN DE RESULTADOS Y JUSTIFICACIÓN EN CASO DE VARIACIÓN SUPERIOR A ± 10 % RESPECTO A LO PROGRAMADO

Continuar cumpliendo las metas del indicador

**DEPENDENCIA GENERAL:** F00 DESARROLLO URBANO Y OBRAS PUBLICAS

**DEPENDENCIA AUXILIAR:** 124 Obras Públicas

**ELABORÓ**
  
 C. DIEGO SOLÍS QUIJADA

**EVALUACION DEL INDICADOR**

**VO. BO.**
  
 C. FERMIN RAMIREZ MONROY

H. AYUNTAMIENTO DE  
TEPOZOTLÁN, MEX.



2022 - 2024

DIRECCIÓN DE AGUA POTABLE,  
DRENAJE Y ALCANTARILLADO

**PILAR DE DESARROLLO / EJE TRANSVERSAL:** 3 Pilar 3: Territorial  
**TEMA DE DESARROLLO:** Manejo sustentable y distribución del agua  
**PROGRAMA PRESUPUESTARIO:** 02020301 Manejo eficiente y sustentable del agua  
**PROYECTO PRESUPUESTARIO:** 020203010201 Construcción de infraestructura para agua potable  
**OBJETIVO DEL PROGRAMA PRESUPUESTARIO:** Engloba el conjunto de acciones encaminadas al desarrollo de proyectos que propicien en la población el cuidado y manejo eficiente del agua, procurando la conservación del vital líquido para otorgar este servicio con calidad.  
**DEPENDENCIA GENERAL:** F00 DESARROLLO URBANO Y OBRAS PUBLICAS  
**DEPENDENCIA AUXILIAR:** 124 Obras Públicas

**ESTRUCTURA DEL INDICADOR**

**NOMBRE DEL INDICADOR:** Porcentaje de construcción de pozos de inyección para la recarga de los mantos acuíferos.  
**FÓRMULA DEL CÁLCULO:**  $\{ \text{Construcción realizada de pozos de inyección para la recarga de los mantos acuíferos} / \text{Construcción programada de pozos de inyección para la recarga de los mantos acuíferos} \} * 100$   
**INTERPRETACIÓN:** Indica los reportes de los volúmenes de aguas tratadas para recarga de los mantos acuíferos contenidas en las lagunas de tratamiento.  
**DIMENSIÓN QUE ATIENDE:** Eficiencia  
**DESCRIPCIÓN DEL FACTOR DE COMPARACIÓN:** No aplica  
**AMBITO GEOGRAFICO:**  
**COBERTURA:**  
**LÍNEA BASE:** 0  
**Numero:** NA 6.1  
**FRECUENCIA DE MEDICIÓN:** Mensual

**COMPORTAMIENTO DE LAS VARIABLES DURANTE EL TRIMESTRE: Enero-Marzo**

VARIABLE	UNIDAD DE MEDIDA	OPERACION	META ANUAL	AVANCE TRIMESTRAL				AVANCE ACUMULADO			
				Programado	%	Alcanzado	%	Programado	%	Alcanzado	%
Construcción realizada de pozos de inyección para la recarga de los mantos acuíferos	pozo	Sumable	0.00	0.00	0.00	0.00	0.00	0.00	0.00	0.00	0.00
Construcción programada de pozos de inyección para la recarga de los mantos acuíferos	pozo	Constante	0.00	0.00	0.00	0.00	0.00	0.00	0.00	0.00	0.00

**COMPORTAMIENTO DEL INDICADOR**

**DESCRIPCIÓN DE LA META ANUAL**


No aplica

META ANUAL	TRIMESTRE: Enero-Marzo							
	AVANCE TRIMESTRAL				AVANCE ACUMULADO			
	Programado	Alcanzado	EF%	SEMAFORO	Programado	Alcanzado	EF%	SEMAFORO
0.00	0.00	0.00	0.00	verde	0.00	0.00	0.00	verde


DESCRIPCIÓN DE RESULTADOS Y JUSTIFICACIÓN EN CASO DE VARIACIÓN SUPERIOR A 10% RESPECTO A LO PROGRAMADO

Continuar con la programación

**DEPENDENCIA GENERAL:** F00 DESARROLLO URBANO Y OBRAS PUBLICAS  
**DEPENDENCIA AUXILIAR:** 124 Obras Públicas

  
**ELABORÓ**  
 C. DIEGO SOLÍS QUIJADA

**EVALUACIÓN DEL INDICADOR**

  
**VO. BO.**  
 C. FERMIN RAMIREZ MONROY

H. AYUNTAMIENTO DE  
TEPOZOTLÁN, MEX.



2023 - 2024  
DIRECCIÓN DE AGUA POTABLE  
DIRECCIÓN DE AGUA POTABLE

**PILAR DE DESARROLLO / EJE TRANSVERSAL:** 3 Pilar 3: Territorial  
**TEMA DE DESARROLLO:** Manejo sustentable y distribución del agua  
**PROGRAMA PRESUPUESTARIO:** 02020301 Manejo eficiente y sustentable del agua  
**PROYECTO PRESUPUESTARIO:** 020203010201 Construcción de infraestructura para agua potable  
**OBJETIVO DEL PROGRAMA PRESUPUESTARIO:** Engloba el conjunto de acciones encaminadas al desarrollo de proyectos que propicien en la población el cuidado y manejo eficiente del agua, procurando la conservación del vital líquido para otorgar este servicio con calidad.  
**DEPENDENCIA GENERAL:** F00 DESARROLLO URBANO Y OBRAS PUBLICAS  
**DEPENDENCIA AUXILIAR:** 124 Obras Públicas

**ESTRUCTURA DEL INDICADOR**

**NOMBRE DEL INDICADOR:** Porcentaje de construcción bordos para la captación de agua pluvial.  
**FÓRMULA DEL CÁLCULO:** (Construcción de bordos realizada para la captación de agua pluvial/Construcción programada de bordos para la captación de agua pluvial)\* 100  
**INTERPRETACIÓN:** Indica la construcción de bordos realizados para la captación de agua pluvial.  
**DIMENSIÓN QUE ATIENDE:** Eficiencia FRECUENCIA DE MEDICIÓN: Mensual  
**DESCRIPCIÓN DEL FACTOR DE COMPARACIÓN:** Comparación cuantitativa municipal, de la construcción de bordos para la captación de agua pluvial.  
**AMBITO GEOGRAFICO:**  
**COBERTURA:**  
**LINEA BASE:** 0  
**Numero:** NA 6.2

**COMPORTAMIENTO DE LAS VARIABLES DURANTE EL TRIMESTRE: Enero-Marzo**

VARIABLE	UNIDAD DE MEDIDA	OPERACION	META ANUAL	AVANCE TRIMESTRAL				AVANCE ACUMULADO			
				Programado	%	Alcanzado	%	Programado	%	Alcanzado	%
Construcción de bordos realizada para la captación de agua pluvial	Bordo	Sumable	0.00	0.00	0.00	0.00	0.00	0.00	0.00	0.00	0.00
Construcción programada de bordos para la captación de agua pluvial	Bordo	Constante	0.00	0.00	0.00	0.00	0.00	0.00	0.00	0.00	0.00

**COMPORTAMIENTO DEL INDICADOR**

**DESCRIPCIÓN DE LA META ANUAL**

Cumplimiento con la construcción de bordos para la captación de aguas pluviales para la recarga de mantos acuíferos.

META ANUAL	TRIMESTRE: Enero-Marzo							
	AVANCE TRIMESTRAL				AVANCE ACUMULADO			
	Programado	Alcanzado	EF%	SEMAFORO	Programado	Alcanzado	EF%	SEMAFORO
0.00	0.00	0.00	0.00	verde	0.00	0.00	0.00	verde

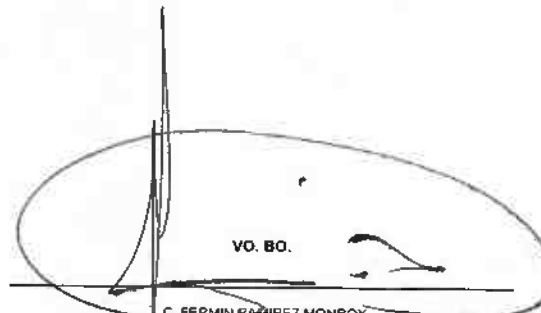
DESCRIPCIÓN DE RESULTADOS Y JUSTIFICACIÓN EN CASO DE VARIACIÓN SUPERIOR A ± 10 % RESPECTO A LO PROGRAMADO

Continuar con la programación

**DEPENDENCIA GENERAL:** F00 DESARROLLO URBANO Y OBRAS PUBLICAS  
**DEPENDENCIA AUXILIAR:** 124 Obras Públicas

  
**ELABORÓ**  
**C. DIEGO SOLÍS QUIJADA**

**EVALUACION DEL INDICADOR**

  
**VO. BO.**  
**C. FERMIN RAMIREZ MONROY**

**H. AYUNTAMIENTO DE  
TEPOTZOTLÁN, MEX.**



2022 - 2024

**DIRECCIÓN DE AGUA POTABLE,  
DRENAJE Y ALCANTARILLADO**

**PILAR DE DESARROLLO / EJE TRANSVERSAL:** 3 Pilar 3: Territorial  
**TEMA DE DESARROLLO:** Manejo sustentable y distribución del agua  
**PROGRAMA PRESUPUESTARIO:** 02020301 Manejo eficiente y sustentable del agua  
**PROYECTO PRESUPUESTARIO:** 020203010201 Construcción de infraestructura para agua potable  
**OBJETIVO DEL PROGRAMA PRESUPUESTARIO:** Engloba el conjunto de acciones encaminadas al desarrollo de proyectos que propicien en la población el cuidado y manejo eficiente del agua, procurando la conservación del vital líquido para otorgar este servicio con calidad.  
**DEPENDENCIA GENERAL:** F00 DESARROLLO URBANO Y OBRAS PUBLICAS  
**DEPENDENCIA AUXILIAR:** 124 Obras Públicas

**ESTRUCTURA DEL INDICADOR**

**NOMBRE DEL INDICADOR:** Promedio de asistentes a las acciones de cultura del agua realizadas.  
**FÓRMULA DEL CÁLCULO:** (Número de asistentes conferencias, talleres, cursos y/o eventos en materia de cultura del agua/Total de conferencias, talleres, cursos y/o eventos en materia de cultura del agua realizados)  
**INTERPRETACIÓN:** Indica las acciones de la cultura de agua a la población.  
**DIMENSIÓN QUE ATIENDE:** Eficiencia **FRECUENCIA DE MEDICIÓN:** Trimestral  
**DESCRIPCIÓN DEL FACTOR DE COMPARACIÓN:** Cumplimiento de acciones realizadas en promoción de la cultura del agua.  
**AMBITO GEOGRAFICO:**  
**COBERTURA:**  
**LINEA BASE:** 225  
**Numero:** NA 7.1

**COMPORTAMIENTO DE LAS VARIABLES DURANTE EL TRIMESTRE: Enero-Marzo**

VARIABLE	UNIDAD DE MEDIDA	OPERACION	META ANUAL	AVANCE TRIMESTRAL				AVANCE ACUMULADO			
				Programado	%	Alcanzado	%	Programado	%	Alcanzado	%
Número de asistentes conferencias, talleres, cursos y/o eventos en materia de cultura del agua	asistentes	Sumable	225.00	45.00	20.00	45.00	100.00	45.00	20.00	45.00	100.00
Total de conferencias, talleres, cursos y/o eventos en materia de cultura del agua realizados	eventos	Constante	225.00	225.00	100.00	225.00	100.00	225.00	100.00	225.00	100.00

**COMPORTAMIENTO DEL INDICADOR**

**DESCRIPCION DE LA META ANUAL**

Se promocionara la cultura del agua a la población.

META ANUAL	TRIMESTRE: Enero-Marzo							
	AVANCE TRIMESTRAL				AVANCE ACUMULADO			
	Programado	Alcanzado	EF%	SEMAFORO	Programado	Alcanzado	EF%	SEMAFORO
1.00	0.20	0.20	100.00	verde	0.20	0.20	100.00	verde

DESCRIPCION DE RESULTADOS Y JUSTIFICACIÓN EN CASO DE VARIACIÓN SUPERIOR A ± 10 % RESPECTO A LO PROGRAMADO

Continuar cumpliendo las metas del indicador

**DEPENDENCIA GENERAL:** F00 DESARROLLO URBANO Y OBRAS PUBLICAS

**DEPENDENCIA AUXILIAR:** 124 Obras Públicas

**EVALUACION DEL INDICADOR**

**ELABORÓ**  
**C. DIEGO SOLÍS QUIJADA**

**VO. BO.**  
**C. FERMIN RAMIREZ MONROY**

**H. AYUNTAMIENTO DE TEPIC, JALISCO, MEX.**



2022 - 2024

**DIRECCIÓN DE AGUA POTABLE, DRENAJE Y ALCANTARILLADO**

PbRm-08b FICHA TECNICA DE SEGUIMIENTO DE INDICADORES 2024 DE GESTIÓN O ESTRATEGICO

TIPO DE FICHA: OSFEM

**PILAR DE DESARROLLO / EJE TRANSVERSAL:** 3 Pilar 3: Territorial  
**TEMA DE DESARROLLO:** Energía asequible y no contaminante  
**PROGRAMA PRESUPUESTARIO:** 02020401 Alumbrado público  
**PROYECTO PRESUPUESTARIO:** 020204010201 Alumbrado público  
**OBJETIVO DEL PROGRAMA PRESUPUESTARIO:** Contiene el conjunto de acciones encaminadas a otorgar a la población del municipio el servicio de iluminación de las vías, parques y espacios de libre circulación con el propósito de proporcionar una visibilidad adecuada para el desarrollo de las actividades.  
**DEPENDENCIA GENERAL:** H00 SERVICIOS PUBLICOS  
**DEPENDENCIA AUXILIAR:** 127 Alumbrado Público

**ESTRUCTURA DEL INDICADOR**

**NOMBRE DEL INDICADOR:** Porcentaje de fallas del sistema de alumbrado público municipal atendidas.  
**FÓRMULA DEL CÁLCULO:** (Fallas del sistema de alumbrado público municipal atendidas/fallas gestionadas y detectadas en el sistema de alumbrado público municipal)\*100  
**INTERPRETACIÓN:** Mide el total de fallas detectadas que impiden el correcto funcionamiento del sistema de alumbrado público municipal  
**DIMENSIÓN QUE ATIENDE:** Eficiencia **FRECUENCIA DE MEDICIÓN:** Trimestral  
**DESCRIPCIÓN DEL FACTOR DE COMPARACIÓN:** En 2023 se detectaron 4 fallas principales que impiden funcionamiento eficiente del sistema de alumbrado público municipal; para el año 2024 se atenderán las 4 (fallas principales que afectan el funcionamiento).  
**AMBITO GEOGRAFICO:**  
**COBERTURA:**  
**LÍNEA BASE:** 4  
**Numero:** NA 1.1

**COMPORTAMIENTO DE LAS VARIABLES DURANTE EL TRIMESTRE: Enero-Marzo**

VARIABLE	UNIDAD DE MEDIDA	OPERACION	META ANUAL	AVANCE TRIMESTRAL				AVANCE ACUMULADO			
				Programado	%	Alcanzado	%	Programado	%	Alcanzado	%
Fallas del sistema de alumbrado público municipal atendidas	Fallas	Constante	4.00	4.00	100.00	4.00	100.00	4.00	100.00	4.00	100.00
Fallas gestionadas y detectadas en el sistema de alumbrado público municipal	Fallas	Constante	4.00	4.00	100.00	4.00	100.00	4.00	100.00	4.00	100.00

**COMPORTAMIENTO DEL INDICADOR**

**DESCRIPCIÓN DE LA META ANUAL**

Para el año 2024 se pretende mantener en condiciones de funcionamiento las 6,505 luminarias instaladas

META ANUAL	TRIMESTRE: Enero-Marzo							
	AVANCE TRIMESTRAL				AVANCE ACUMULADO			
	Programado	Alcanzado	EF%	SEMAFORO	Programado	Alcanzado	EF%	SEMAFORO
100.00	100.00	100.00	100.00	verde	100.00	100.00	100.00	verde

DESCRIPCIÓN DE RESULTADOS Y JUSTIFICACIÓN EN CASO DE VARIACIÓN SUPERIOR A ±10% RESPECTO A LO PROGRAMADO

Continuar cumpliendo las metas del indicador

**DEPENDENCIA GENERAL:** H00 SERVICIOS PUBLICOS  
**DEPENDENCIA AUXILIAR:** 127 Alumbrado Público

H. AYUNTAMIENTO DE  
 EVALUACION DEL INDICADOR  
 TEPIC, ZOTOLAN, MEX.



2022 - 2024

DIRECCIÓN DE  
 SERVICIOS PÚBLICOS

*Andrés Rodríguez Ramírez*

C. ANDRES RODRIGUEZ RAMIREZ

*Julietta Ximena Espinosa Cadena*

C. JULIETA XIMENA ESPINOSA CADENA

**PILAR DE DESARROLLO / EJE TRANSVERSAL:** 3 Pilar 3: Territorial

**TEMA DE DESARROLLO:** Energía asequible y no contaminante

**PROGRAMA PRESUPUESTARIO:** 02020401 Alumbrado público

**PROYECTO PRESUPUESTARIO:** 020204010201 Alumbrado público

**OBJETIVO DEL PROGRAMA PRESUPUESTARIO:** Contiene el conjunto de acciones encaminadas a otorgar a la población del municipio el servicio de iluminación de las vías, parques y espacios de libre circulación con el propósito de proporcionar una visibilidad adecuada para el desarrollo de las actividades.

**DEPENDENCIA GENERAL:** H00 SERVICIOS PUBLICOS

**DEPENDENCIA AUXILIAR:** 127 Alumbrado Público.

**ESTRUCTURA DEL INDICADOR**

**NOMBRE DEL INDICADOR:** Porcentaje de insumos para mantenimiento al sistema de alumbrado público municipal recibidos.

**FÓRMULA DEL CÁLCULO:**  $(\text{Insumos recibidos para el mantenimiento al sistema de alumbrado público municipal} / \text{Total de insumos gestionados para otorgar el mantenimiento al sistema de alumbrado público municipal}) * 100$

**INTERPRETACIÓN:** Mide el total de insumos requeridos para el mantenimiento al sistema de alumbrado público municipal

**DIMENSIÓN QUE ATIENDE:** Eficiencia **FRECUENCIA DE MEDICIÓN:** Trimestral

**DESCRIPCIÓN DEL FACTOR DE COMPARACIÓN:** En 2023 se gestionaron 1,681 insumos, para 2024 se requiere un total de 1,800 insumos generales para garantizar el mantenimiento anual a las luminarias del alumbrado público municipal.

**AMBITO GEOGRAFICO:**

**COBERTURA:**

**LÍNEA BASE:** 1681

**Numero:** NA 1.2

**COMPORTAMIENTO DE LAS VARIABLES DURANTE EL TRIMESTRE: Enero-Marzo**

VARIABLE	UNIDAD DE MEDIDA	OPERACION	META ANUAL	AVANCE TRIMESTRAL				AVANCE ACUMULADO			
				Programado	%	Alcanzado	%	Programado	%	Alcanzado	%
Insumos recibidos para el mantenimiento al sistema de alumbrado público municipal	Insumos	Sumable	1,800.00	200.00	11.11	405.00	202.50	200.00	11.11	405.00	202.50
Total de insumos gestionados para otorgar el mantenimiento al sistema de alumbrado público municipal	Insumos	Sumable	1,800.00	498.00	25.00	450.00	100.00	498.00	25.00	450.00	100.00

**COMPORTAMIENTO DEL INDICADOR**

**DESCRIPCIÓN DE LA META ANUAL**

En 2024 se gestionará un total de 1,800 insumos generales para garantizar el mantenimiento oportuno a luminarias del alumbrado público municipal

META ANUAL	TRIMESTRE: Enero-Marzo							
	AVANCE TRIMESTRAL				AVANCE ACUMULADO			
	Programado	Alcanzado	EF%	SEMAFORO	Programado	Alcanzado	EF%	SEMAFORO
100.00	44.44	90.00	202.52	verde	44.44	90.00	202.52	verde

**DESCRIPCIÓN DE RESULTADOS Y JUSTIFICACIÓN EN CASO DE VARIACIÓN SUPERIOR A ± 10% RESPECTO A LO PROGRAMADO**  
Se están colocando las luminarias ahorradoras, por eso el incremento de los insumos.

Se sugiere implementar estrategias para poder cumplir las metas

**DEPENDENCIA GENERAL:** H00 SERVICIOS PUBLICOS  
**DEPENDENCIA AUXILIAR:** 127 Alumbrado Público

**EVALUACION DEL INDICADOR**



2022 - 2024  
DIRECCIÓN DE  
SERVICIOS PÚBLICOS

*Andrés Rodríguez Ramírez*  
C. BO.

*Elaborado*

C. JULIETA XIMENA ESPINOSA CADENA

C. ANDRES RODRIGUEZ RAMIREZ

**PILAR DE DESARROLLO / EJE TRANSVERSAL:** 3 Pilar 3: Territorial

**TEMA DE DESARROLLO:** Energía asequible y no contaminante

**PROGRAMA PRESUPUESTARIO:** 02020401 Alumbrado público

**PROYECTO PRESUPUESTARIO:** 020204010201 Alumbrado público

**OBJETIVO DEL PROGRAMA PRESUPUESTARIO:** Contiene el conjunto de acciones encaminadas a otorgar a la población del municipio el servicio de iluminación de las vías, parques y espacios de libre circulación con el propósito de proporcionar una visibilidad adecuada para el desarrollo de las actividades.

**DEPENDENCIA GENERAL:** H00 SERVICIOS PUBLICOS

**DEPENDENCIA AUXILIAR:** 127 Alumbrado Público

**ESTRUCTURA DEL INDICADOR**

**NOMBRE DEL INDICADOR:** Porcentaje de mantenimientos al sistema de alumbrado público municipal realizados.

**FÓRMULA DEL CÁLCULO:**  $(\text{Actividades realizadas para el mantenimiento al sistema de alumbrado público municipal} / \text{Acciones programadas para el mantenimiento al sistema de alumbrado público municipal}) * 100$

**INTERPRETACIÓN:** Mide el número de fallas en las luminarias atendidas dentro del sistema de alumbrado público municipal

**DIMENSIÓN QUE ATIENDE:** Eficiencia

**FRECUENCIA DE MEDICIÓN:** Trimestral

**DESCRIPCIÓN DEL FACTOR DE COMPARACIÓN:** En 2023 se programaron 1925 mantenimientos y para 2024 se programan 1.600 mantenimientos al sistema de alumbrado público municipal

**AMBITO GEOGRAFICO:**

**COBERTURA:**

**LÍNEA BASE:** 1925

**Numero:** NA 1.3

**COMPORTAMIENTO DE LAS VARIABLES DURANTE EL TRIMESTRE: Enero-Marzo**

VARIABLE	UNIDAD DE MEDIDA	OPERACION	META ANUAL	AVANCE TRIMESTRAL				AVANCE ACUMULADO			
				Programado	%	Alcanzado	%	Programado	%	Alcanzado	%
Actividades realizadas para el mantenimiento al sistema de alumbrado público municipal	Mantenimientos	Sustable	1.600.00	300.00	18.75	541.00	180.33	300.00	18.75	541.00	180.33
Acciones programadas para el mantenimiento al sistema de alumbrado público municipal	Mantenimientos	Sustable	1.600.00	300.00	18.75	541.00	180.33	300.00	18.75	541.00	180.33

**COMPORTAMIENTO DEL INDICADOR**

**DESCRIPCIÓN DE LA META ANUAL**

Atender de forma eficiente las fallas estimadas/reportadas por la ciudadanía

META ANUAL	TRIMESTRE: Enero-Marzo							
	AVANCE TRIMESTRAL				AVANCE ACUMULADO			
	Programado	Alcanzado	EF%	SEMAFORO	Programado	Alcanzado	EF%	SEMAFORO
100.00	100.00	100.00	100.00	verde	100.00	100.00	100.00	verde

DESCRIPCIÓN DE RESULTADOS Y JUSTIFICACIÓN EN CASO DE VARIACIÓN SUPERIOR A ± 10 % RESPECTO A LO PROGRAMADO a esta llevando acabo el proyecto de cambio por luminarias ahorradoras, por eso el incremento en mantenimientos e insumos.

Continuar cumpliendo las metas del indicador

**DEPENDENCIA GENERAL:** H00 SERVICIOS PUBLICOS

**DEPENDENCIA AUXILIAR:** 127 Alumbrado Público

**EVALUACION DEL INDICADOR**

H. AYUNTAMIENTO DE  
TEPOTZOTLÁN, MEX.



2022 - 2024  
DIRECCIÓN DE  
SERVICIOS PÚBLICOS

ELABORÓ  
*[Firma]*

C. JULIETA XIMENA ESPINOSA CADENA

*[Firma]* PO. BO.  
C. ANDRÉS RODRÍGUEZ RAMÍREZ

PbRm-08b FICHA TECNICA DE SEGUIMIENTO DE INDICADORES 2024 DE GESTIÓN O ESTRATEGICO

TIPO DE FICHA: OSFEM

**PILAR DE DESARROLLO / EJE TRANSVERSAL:** 3 Pilar 3: Territorial  
**TEMA DE DESARROLLO:** Energía asequible y no contaminante  
**PROGRAMA PRESUPUESTARIO:** 02020401 Alumbrado público  
**PROYECTO PRESUPUESTARIO:** 020204010201 Alumbrado público  
**OBJETIVO DEL PROGRAMA PRESUPUESTARIO:** Contiene el conjunto de acciones encaminadas a otorgar a la población del municipio el servicio de iluminación de las vías, parques y espacios de libre circulación con el propósito de proporcionar una visibilidad adecuada para el desarrollo de las actividades.  
**DEPENDENCIA GENERAL:** H00 SERVICIOS PUBLICOS  
**DEPENDENCIA AUXILIAR:** 127 Alumbrado Público

**ESTRUCTURA DEL INDICADOR**

**NOMBRE DEL INDICADOR:** Porcentaje de proyectos elaborados para la sustitución de las luminarias.  
**FÓRMULA DEL CÁLCULO:** (Proyectos para la sustitución de las luminarias de alumbrado público municipal elaborados/Proyectos para la sustitución de las luminarias de alumbrado público municipal programados)\*100  
**INTERPRETACIÓN:** Mide la cantidad de proyectos que se tienen para lograr la sustitución de luminarias de sodio a led  
**DIMENSIÓN QUE ATIENDE:** Eficiencia **FRECUENCIA DE MEDICIÓN:** Trimestral  
**DESCRIPCIÓN DEL FACTOR DE COMPARACIÓN:** Para el año 2024 SI se tiene contemplado ningún proyecto para la sustitución de luminarias de vapor de sodio y aditivos metálicos a led  
**AMBITO GEOGRAFICO:**  
**COBERTURA:**  
**LINEA BASE:** 0  
**Numero:** NA 2.1

**COMPORTAMIENTO DE LAS VARIABLES DURANTE EL TRIMESTRE: Enero-Marzo**

VARIABLE	UNIDAD DE MEDIDA	OPERACION	META ANUAL	AVANCE TRIMESTRAL				AVANCE ACUMULADO			
				Programado	%	Alcanzado	%	Programado	%	Alcanzado	%
Proyectos para la sustitución de las luminarias de alumbrado público municipal elaborados	Proyecto	Sumable	1.00	1.00	100.00	1.00	100.00	1.00	100.00	1.00	100.00
Proyectos para la sustitución de las luminarias de alumbrado público municipal programados	Proyecto	Sumable	0.00	0.00	0.00	1.00	0.00	0.00	0.00	1.00	0.00

**COMPORTAMIENTO DEL INDICADOR**

**DESCRIPCIÓN DE LA META ANUAL**

Para el año 2024 SI se tiene contemplado ningún proyecto para la sustitución de luminarias de vapor de sodio y aditivos metálicos a led

META ANUAL	TRIMESTRE: Enero-Marzo							
	AVANCE TRIMESTRAL				AVANCE ACUMULADO			
	Programado	Alcanzado	EF%	SEMAFORO	Programado	Alcanzado	EF%	SEMAFORO
0.00	0.00	100.00	0.00	verde	0.00	100.00	0.00	verde

DESCRIPCIÓN DE RESULTADOS Y JUSTIFICACIÓN EN CASO DE VARIACIÓN SUPERIOR A ± 10 % RESPECTO A LO PROGRAMADO

Continuar cumpliendo las metas del indicador

**DEPENDENCIA GENERAL:** H00 SERVICIOS PUBLICOS  
**DEPENDENCIA AUXILIAR:** 127 Alumbrado Público

**EVALUACIÓN DEL INDICADOR**

H. AYUNTAMIENTO DE  
TEPOTZOTLÁN, MEX.



2022 - 2024  
DIRECCIÓN DE  
SERVICIOS PÚBLICOS

VD. BO.  
Andrés Rodríguez Ramírez

ELABORÓ  
[Signature]

C. JULIETA XIMENA ESPINOSA CADENA

C. ANDRÉS RODRÍGUEZ RAMÍREZ



**PILAR DE DESARROLLO / EJE TRANSVERSAL:** 3 Pilar 3: Territorial  
**TEMA DE DESARROLLO:** Energía asequible y no contaminante  
**PROGRAMA PRESUPUESTARIO:** 02020401 Alumbrado público  
**PROYECTO PRESUPUESTARIO:** 020204010201 Alumbrado público  
**OBJETIVO DEL PROGRAMA PRESUPUESTARIO:** Contiene el conjunto de acciones encaminadas a otorgar a la población del municipio el servicio de iluminación de las vías, parques y espacios de libre circulación con el propósito de proporcionar una visibilidad adecuada para el desarrollo de las actividades.  
**DEPENDENCIA GENERAL:** H00 SERVICIOS PUBLICOS  
**DEPENDENCIA AUXILIAR:** 127 Alumbrado Público.

**ESTRUCTURA DEL INDICADOR**

**NOMBRE DEL INDICADOR:** Porcentaje de recomendaciones atendidas contenidas en el dictamen técnico de la CONUEE.  
**FÓRMULA DEL CÁLCULO:**  $(\text{Recomendaciones atendidas contenidas en el dictamen técnico de la CONUEE} / \text{Total de recomendaciones contenidas en el dictamen técnico de la CONUEE}) * 100$   
**INTERPRETACIÓN:** Mide las recomendaciones contenidas en dictámenes  
**DIMENSIÓN QUE ATIENDE:** Eficiencia  
**FRECUENCIA DE MEDICIÓN:** Trimestral  
**DESCRIPCIÓN DEL FACTOR DE COMPARACIÓN:** En el año 2023 no se cuenta con los dictámenes técnicos de la CONUEE  
**AMBITO GEOGRAFICO:**  
**COBERTURA:**  
**LÍNEA BASE:** 0  
**Numero:** NA 2.2

**COMPORTAMIENTO DE LAS VARIABLES DURANTE EL TRIMESTRE: Enero-Marzo**

VARIABLE	UNIDAD DE MEDIDA	OPERACION	META ANUAL	AVANCE TRIMESTRAL				AVANCE ACUMULADO			
				Programado	%	Alcanzado	%	Programado	%	Alcanzado	%
Recomendaciones atendidas contenidas en el dictamen técnico de la CONUEE	Recomendación	Sumable	0.00	0.00	0.00	0.00	0.00	0.00	0.00	0.00	0.00
Total de recomendaciones contenidas en el dictamen técnico de la CONUEE	Recomendación	Constante	0.00	0.00	0.00	0.00	0.00	0.00	0.00	0.00	0.00

**COMPORTAMIENTO DEL INDICADOR**

**DESCRIPCIÓN DE LA META ANUAL**

En el año 2024 NO se cuenta con los dictámenes técnicos de la CONUEE

META ANUAL	TRIMESTRE: Enero-Marzo							
	AVANCE TRIMESTRAL				AVANCE ACUMULADO			
	Programado	Alcanzado	EF%	SEMAFORO	Programado	Alcanzado	EF%	SEMAFORO
0.00	0.00	0.00	0.00	verde	0.00	0.00	0.00	verde

DESCRIPCIÓN DE RESULTADOS Y JUSTIFICACIÓN EN CASO DE VARIACIÓN SUPERIOR A ±10% RESPECTO A LO PROGRAMADO

Continuar con la programación

**DEPENDENCIA GENERAL:** H00 SERVICIOS PUBLICOS  
**DEPENDENCIA AUXILIAR:** 127 Alumbrado Público

**EVALUACION DEL INDICADOR**

H. AYUNTAMIENTO DE  
TEPOTZOTLÁN, MEX.



2022 - 2024

DIRECCIÓN DE  
SERVICIOS PÚBLICOS

*Andrés Rodríguez Ramírez*  
C. ANDRÉS RODRÍGUEZ RAMÍREZ

*Julieta Ximena Espinosa Cadena*  
ELABORÓ

C. JULIETA XIMENA ESPINOSA CADENA

**PILAR DE DESARROLLO / EJE TRANSVERSAL:** 3 Pilar 3 Territorial  
**TEMA DE DESARROLLO:** Energía asequible y no contaminante  
**PROGRAMA PRESUPUESTARIO:** 02020401 Alumbrado público  
**PROYECTO PRESUPUESTARIO:** 020204010201 Alumbrado público  
**OBJETIVO DEL PROGRAMA PRESUPUESTARIO:** Contiene el conjunto de acciones encaminadas a otorgar a la población del municipio el servicio de iluminación de las vías, parques y espacios de libre circulación con el propósito de proporcionar una visibilidad adecuada para el desarrollo de las actividades.  
**DEPENDENCIA GENERAL:** H00 SERVICIOS PUBLICOS  
**DEPENDENCIA AUXILIAR:** 127 Alumbrado Público

**ESTRUCTURA DEL INDICADOR**

**NOMBRE DEL INDICADOR:** Porcentaje de convenios celebrados con la CONUEE y la CFE para la sustitución de las luminarias.  
**FÓRMULA DEL CÁLCULO:** (Convenios celebrados con la CONUEE y la CFE para la sustitución de luminarias / Convenios programados a celebrar con la CONUEE y la CFE para la sustitución de las luminarias) \* 100  
**INTERPRETACIÓN:** Mide los convenios para la sustitución de luminarias  
**DIMENSIÓN QUE ATIENDE:** Eficiencia  
**DESCRIPCIÓN DEL FACTOR DE COMPARACIÓN:** En el año 2024 no se cuenta con ningún convenio ante la CONUEE y la CFE  
**FRECUENCIA DE MEDICIÓN:** Trimestral  
**AMBITO GEOGRAFICO:**  
**COBERTURA:**  
**LÍNEA BASE:** 0  
**Numero:** NA 2.3

**COMPORTAMIENTO DE LAS VARIABLES DURANTE EL TRIMESTRE: Enero-Marzo**

VARIABLE	UNIDAD DE MEDIDA	OPERACION	META ANUAL	AVANCE TRIMESTRAL				AVANCE ACUMULADO			
				Programado	%	Alcanzado	%	Programado	%	Alcanzado	%
Convenios celebrados con la CONUEE y la CFE para la sustitución de luminarias	Convenios	Sumable	0.00	0.00	0.00	0.00	0.00	0.00	0.00	0.00	0.00
Convenios programados a celebrar con la CONUEE y la CFE para la sustitución de las luminarias	Convenios	Sumable	0.00	0.00	0.00	0.00	0.00	0.00	0.00	0.00	0.00

**COMPORTAMIENTO DEL INDICADOR**

**DESCRIPCIÓN DE LA META ANUAL**

Para el año 2024 no se tiene contemplado ningún convenio con la CONUEE y CFE

META ANUAL	TRIMESTRE: Enero-Marzo							
	AVANCE TRIMESTRAL				AVANCE ACUMULADO			
	Programado	Alcanzado	EF%	SEMAFORO	Programado	Alcanzado	EF%	SEMAFORO
0.00	0.00	0.00	0.00	verde	0.00	0.00	0.00	verde

DESCRIPCIÓN DE RESULTADOS Y JUSTIFICACIÓN EN CASO DE VARIACIÓN SUPERIOR A ± 10 % RESPECTO A LO PROGRAMADO

continuar con la programación

**DEPENDENCIA GENERAL:** H00 SERVICIOS PUBLICOS  
**DEPENDENCIA AUXILIAR:** 127 Alumbrado Público

**EVALUACIÓN DEL INDICADOR**

H. AYUNTAMIENTO DE  
TEPOZOTLÁN, MEX.



2022 - 2024

DIRECCIÓN DE  
SERVICIOS PÚBLICOS

ELABORÓ  
*[Firma]*

C. JULIETA XIMENA ESPINOSA CADENA

VO. BO.  
*[Firma]*  
C. ANDRES RODRIGUEZ RAMIREZ

**PILAR DE DESARROLLO / EJE TRANSVERSAL:** 3 Pilar 3: Territorial  
**TEMA DE DESARROLLO:** Energía asequible y no contaminante  
**PROGRAMA PRESUPUESTARIO:** 02020401 Alumbrado público  
**PROYECTO PRESUPUESTARIO:** 020204010201 Alumbrado público  
**OBJETIVO DEL PROGRAMA PRESUPUESTARIO:** Contiene el conjunto de acciones encaminadas a otorgar a la población del municipio el servicio de iluminación de las vías, parques y espacios de libre circulación con el propósito de proporcionar una visibilidad adecuada para el desarrollo de las actividades.  
**DEPENDENCIA GENERAL:** H00 SERVICIOS PUBLICOS  
**DEPENDENCIA AUXILIAR:** 127 Alumbrado Público

**ESTRUCTURA DEL INDICADOR**

**NOMBRE DEL INDICADOR:** Porcentaje de cumplimiento de puntos de bases para licitación para la sustitución de luminarias  
**FÓRMULA DEL CÁLCULO:** (Cumplimiento de los puntos de las bases de licitación para la sustitución de luminarias de alumbrado público/Total de puntos de bases de licitación para la sustitución de luminarias de alumbrado público)\*100  
**INTERPRETACIÓN:** Mide el cumplimiento en la sustitución de luminarias  
**DIMENSIÓN QUE ATIENDE:** Eficiencia  
**DESCRIPCIÓN DEL FACTOR DE COMPARACIÓN:** Para el año 2024 si se cuenta con 1 licitación para la compra de luminarias ahorradoras  
**AMBITO GEOGRAFICO:**  
**COBERTURA:**  
**LÍNEA BASE:** 0  
**Numero:** NA 2.4  
**FRECUENCIA DE MEDICIÓN:** Trimestral

**COMPORTAMIENTO DE LAS VARIABLES DURANTE EL TRIMESTRE: Enero-Marzo**

VARIABLE	UNIDAD DE MEDIDA	OPERACION	META ANUAL	AVANCE TRIMESTRAL				AVANCE ACUMULADO			
				Programado	%	Alcanzado	%	Programado	%	Alcanzado	%
Cumplimiento de los puntos de las bases de licitación para la sustitución de luminarias de alumbrado público	Licitación	Sunoble	1.00	1.00	100.00	1.00	100.00	1.00	100.00	1.00	100.00
Total de puntos de bases de licitación para la sustitución de luminarias de alumbrado público	Licitación	Constante	0.00	0.00	0.00	1.00	0.00	0.00	0.00	1.00	0.00

**COMPORTAMIENTO DEL INDICADOR**

**DESCRIPCIÓN DE LA META ANUAL**

Para el año 2024 si se cuenta con 1 licitación para la compra de luminarias ahorradoras

META ANUAL	TRIMESTRE: Enero-Marzo							
	AVANCE TRIMESTRAL				AVANCE ACUMULADO			
	Programado	Alcanzado	EF%	SEMAFORO	Programado	Alcanzado	EF%	SEMAFORO
0.00	0.00	100.00	0.00	verde	0.00	100.00	0.00	verde

DESCRIPCIÓN DE RESULTADOS Y JUSTIFICACIÓN EN CASO DE VARIACIÓN SUPERIOR A ± 10 % RESPECTO A LO PROGRAMADO

Continuar cumpliendo las metas del indicador

**DEPENDENCIA GENERAL:** H00 SERVICIOS PUBLICOS

**DEPENDENCIA AUXILIAR:** 127 Alumbrado Público

**EVALUACION DEL INDICADOR**

M. AYUNTAMIENTO DE  
TEPOZOTLÁN, MEX.



2022 - 2024

DIRECCIÓN DE  
SERVICIOS PÚBLICOS

VO. BO.

*Andrés Rodríguez Ramírez*

ELABORÓ  
*Julieta Ximena Espinosa Cadena*

C. JULIETA XIMENA ESPINOSA CADENA

C. ANDRES RODRIGUEZ RAMIREZ

PbRm-08h FICHA TECNICA DE SEGUIMIENTO DE INDICADORES 2024 DE GESTIÓN O ESTRATEGICO

TIPO DE FICHA: OSFEM

**PILAR DE DESARROLLO / EJE TRANSVERSAL:** 3 Pilar 3: Territorial  
**TEMA DE DESARROLLO:** Energía asequible y no contaminante  
**PROGRAMA PRESUPUESTARIO:** 02020401 Alumbrado público  
**PROYECTO PRESUPUESTARIO:** 020204010201 Alumbrado público  
**OBJETIVO DEL PROGRAMA PRESUPUESTARIO:** Contiene el conjunto de acciones encaminadas a otorgar a la población del municipio el servicio de iluminación de las vías, parques y espacios de libre circulación con el propósito de proporcionar una visibilidad adecuada para el desarrollo de las actividades.  
**DEPENDENCIA GENERAL:** H00 SERVICIOS PUBLICOS  
**DEPENDENCIA AUXILIAR:** 127 Alumbrado Público

ESTRUCTURA DEL INDICADOR

**NOMBRE DEL INDICADOR:** Porcentaje en la sustitución de las luminarias de alumbrado público municipal.  
**FÓRMULA DEL CÁLCULO:**  $(\text{Sustitución efectuada de luminarias de alumbrado público por luminarias ahorradoras} / \text{Total de luminarias de alumbrado público municipal}) * 100$   
**INTERPRETACIÓN:** Mide el total de luminarias ahorradoras de energía sustituidas  
**DIMENSIÓN QUE ATIENDE:** Eficiencia  
**FRECUENCIA DE MEDICIÓN:** Trimestral  
**DESCRIPCIÓN DEL FACTOR DE COMPARACIÓN:** Para el año 2024 si se tiene contemplado ningún proyecto para la sustitución de luminarias de vapor de sodio y aditivos metálicos a led  
**AMBITO GEOGRAFICO:**  
**COBERTURA:**  
**LINEA BASE:** 0  
**Numero:** NA 2.5

COMPORTAMIENTO DE LAS VARIABLES DURANTE EL TRIMESTRE: Enero-Marzo

VARIABLE	UNIDAD DE MEDIDA	OPERACION	META ANUAL	AVANCE TRIMESTRAL				AVANCE ACUMULADO			
				Programado	%	Alcanzado	%	Programado	%	Alcanzado	%
Sustitución efectuada de luminarias de alumbrado público por luminarias ahorradoras	Luminarias	Variable	2,060.00	600.00	38.46	600.00	75.00	800.00	38.46	600.00	75.00
Total de luminarias de alumbrado público municipal	Luminarias	Constante	6,595.00	6,595.00	100.00	6,595.00	100.00	6,595.00	100.00	6,595.00	100.00

COMPORTAMIENTO DEL INDICADOR

DESCRIPCIÓN DE LA META ANUAL

Para el año 2024 si se tiene contemplado ningún proyecto para la sustitución de luminarias de vapor de sodio y aditivos metálicos a led

META ANUAL	TRIMESTRE: Enero-Marzo							
	AVANCE TRIMESTRAL				AVANCE ACUMULADO			
	Programado	Alcanzado	EF%	SEMAFORO	Programado	Alcanzado	EF%	SEMAFORO
31.54	12.13	9.10	75.02	amarillo	12.13	9.10	75.02	amarillo

DESCRIPCIÓN DE RESULTADOS Y JUSTIFICACIÓN EN CASO DE VARIACIÓN SUPERIOR A 10% RESPECTO A LO PROGRAMADO  
 No se colocaron todas las luminarias ahorradoras, debido a que tuvimos mucha demanda en mantenimientos y apoyos de postes.

Implementar estrategias para poder cumplir las metas del indicador

**DEPENDENCIA GENERAL:** H00 SERVICIOS PUBLICOS

**DEPENDENCIA AUXILIAR:** 127 Alumbrado Público

EVALUACION DEL INDICADOR

H. AYUNTAMIENTO DE  
TEPOZOTLÁN, MEX.



2022 - 2024

DIRECCIÓN DE  
SERVICIOS PÚBLICOS

VO. BO.  
Andrés Rodríguez

ELABORÓ

C. JULIETA XIMENA ESPINOSA CADENA

C. ANDRÉS RODRÍGUEZ RAMÍREZ

**PILAR DE DESARROLLO / EJE TRANSVERSAL:** 1 Pilar 1: Social  
**TEMA DE DESARROLLO:** Vivienda digna  
**PROGRAMA PRESUPUESTARIO:** 02020501 Vivienda  
**PROYECTO PRESUPUESTARIO:** 0202050101 Mejoramiento de la vivienda  
**OBJETIVO DEL PROGRAMA PRESUPUESTARIO:** Engloba las actividades orientadas a promover y fomentar la adquisición, construcción y mejoramiento de la vivienda en beneficio de la población de menores ingresos, para abatir el rezago existente, y que ésta sea digna y contribuya al mejoramiento de la calidad de vida y al desarrollo e integración social de las comunidades.  
**DEPENDENCIA GENERAL:** F00 DESARROLLO URBANO Y OBRAS PÚBLICAS  
**DEPENDENCIA AUXILIAR:** 124 Obras Públicas

**ESTRUCTURA DEL INDICADOR**

**NOMBRE DEL INDICADOR:** Porcentaje de techos firmes entregados.  
**FÓRMULA DEL CÁLCULO:** (Techos firmes entregados/ Techos firmes programados)\*100  
**INTERPRETACIÓN:** Indica el número de viviendas factibles para techos firmes con carencia de techo firme en su vivienda.  
**DIMENSIÓN QUE ATIENDE:** Eficiencia  
**DESCRIPCIÓN DEL FACTOR DE COMPARACIÓN:** Viviendas en condiciones mínimas de dignidad, con carencia de techo firme.  
**AMBITO GEOGRAFICO:**  
**COBERTURA:**  
**LINEA BASE:** 0  
**Numero:** NC 1  
**FRECUENCIA DE MEDICIÓN:** Trimestral

**COMPORTAMIENTO DE LAS VARIABLES DURANTE EL TRIMESTRE: Enero-Marzo**

VARIABLE	UNIDAD DE MEDIDA	OPERACION	META ANUAL	AVANCE TRIMESTRAL				AVANCE ACUMULADO			
				Programado	%	Alcanzado	%	Programado	%	Alcanzado	%
Techos firmes entregados	Techos	Sunualte	0.00	0.00	0.00	0.00	0.00	0.00	0.00	0.00	0.00
Techos firmes programados	Techos	Constante	0.00	0.00	0.00	0.00	0.00	0.00	0.00	0.00	0.00

**COMPORTAMIENTO DEL INDICADOR**

**DESCRIPCIÓN DE LA META ANUAL**

Aumentar el número de viviendas con carencia de techos firmes en los grupos vulnerables

META ANUAL	TRIMESTRE: Enero-Marzo							
	AVANCE TRIMESTRAL				AVANCE ACUMULADO			
	Programado	Alcanzado	EF%	SEMAFORO	Programado	Alcanzado	EF%	SEMAFORO
0.00	0.00	0.00	0.00	verde	0.00	0.00	0.00	verde

DESCRIPCIÓN DE RESULTADOS Y JUSTIFICACIÓN EN CASO DE VARIACIÓN SUPERIOR A ± 10 % RESPECTO A LO PROGRAMADO

**EVALUACION DEL INDICADOR**

Continuar cumpliendo con las metas del indicador.

DEPARTAMENTO DE F00 DESARROLLO URBANO Y OBRAS PÚBLICAS  
 DISEÑO Y ELABORACIÓN DE OBRAS PÚBLICAS

AYUNTAMIENTO DE TEPOTZOTLÁN, MEX.  
 2022 - 2024  
 JEFATURA DE VIVIENDA

ELABORÓ  
 Rocío González  
 C. MA DEL ROCÍO GONZÁLEZ CORTES

VO. BO.

MRO. RENÉ OULADA GAYTÁN

AYUNTAMIENTO DE TEPOTZOTLÁN, MEX.  
 2022 - 2024  
 DIRECCIÓN DE EDUCACIÓN Y BIENESTAR SOCIAL

**PILAR DE DESARROLLO / EJE TRANSVERSAL:** 1 Pilar 1: Social  
**TEMA DE DESARROLLO:** Vivienda digna  
**PROGRAMA PRESUPUESTARIO:** 02020501 Vivienda  
**PROYECTO PRESUPUESTARIO:** 020205010101 Mejoramiento de la vivienda  
**OBJETIVO DEL PROGRAMA PRESUPUESTARIO:** Engloba las actividades orientadas a promover y fomentar la adquisición, construcción y mejoramiento de la vivienda en beneficio de la población de menores ingresos, para abatir el rezago existente, y que ésta sea digna y contribuya al mejoramiento de la calidad de vida y al desarrollo e integración social de las comunidades.  
**DEPENDENCIA GENERAL:** F00 DESARROLLO URBANO Y OBRAS PUBLICAS  
**DEPENDENCIA AUXILIAR:** 124 Obras Públicas

**ESTRUCTURA DEL INDICADOR**

**NOMBRE DEL INDICADOR:** Porcentaje de pisos firmes entregados.  
**FÓRMULA DEL CÁLCULO:**  $(\text{Pisos firmes entregados} / \text{Pisos firmes programados}) * 100$   
**INTERPRETACIÓN:** Porcentaje de pisos firmes entregados a la población carente de piso firme en su vivienda.  
**DIMENSIÓN QUE ATIENDE:** Eficiencia  
**FRECUENCIA DE MEDICIÓN:** Trimestral  
**DESCRIPCIÓN DEL FACTOR DE COMPARACIÓN:** viviendas con carencia de piso firme entre la población  
**AMBITO GEOGRAFICO:**  
**COBERTURA:**  
**LÍNEA BASE:** 0  
**Número:** NC 2

**COMPORTAMIENTO DE LAS VARIABLES DURANTE EL TRIMESTRE: Enero-Marzo**

VARIABLE	UNIDAD DE MEDIDA	OPERACION	META ANUAL	AVANCE TRIMESTRAL				AVANCE ACUMULADO			
				Programado	%	Alcanzado	%	Programado	%	Alcanzado	%
Pisos firmes entregados	Pisos	Sumable	0.00	0.00	0.00	0.00	0.00	0.00	0.00	0.00	0.00
Pisos firmes programados	Pisos	Constante	0.00	0.00	0.00	0.00	0.00	0.00	0.00	0.00	0.00

**COMPORTAMIENTO DEL INDICADOR**

**DESCRIPCIÓN DE LA META ANUAL**

Incrementar el número beneficiarios de las viviendas que no cuentan con un piso firme por su grado de vulnerabilidad económica.

META ANUAL	TRIMESTRE: Enero-Marzo							
	AVANCE TRIMESTRAL				AVANCE ACUMULADO			
	Programado	Alcanzado	EF%	SEMAFORO	Programado	Alcanzado	EF%	SEMAFORO
0.00	0.00	0.00	0.00	verde	0.00	0.00	0.00	verde

DESCRIPCIÓN DE RESULTADOS Y JUSTIFICACIÓN EN CASO DE VARIACIÓN SUPERIOR A ± 10 % RESPECTO A LO PROGRAMADO

**EVALUACION DEL INDICADOR**

Continuar cumpliendo con las metas del indicador.

DEPENDENCIA GENERAL: F00 DESARROLLO URBANO Y OBRAS PUBLICAS


DEPENDENCIA AUXILIAR: 124 Obras Públicas


  
**AYUNTAMIENTO DE**  
**TEPOZOTLÁN, MEX.**



2022 - 2024

**JEFATURA DE VIVIENDA**

ELABORÓ  
  
 C. MA DEL ROCÍO GONZÁLEZ CORTES

VO. BO.

MTRO. RENÉ QUIJADA GAYTÁN


  
**AYUNTAMIENTO DE**  
**TEPOZOTLÁN, MEX.**



2022 - 2024

**DIRECCIÓN DE EDUCACIÓN Y BIENESTAR SOCIAL**

PbRm-08b FICHA TECNICA DE SEGUIMIENTO DE INDICADORES 2024 DE GESTIÓN O ESTRATEGICO

TIPO DE FICHA: OSFEM

**PILAR DE DESARROLLO / EJE TRANSVERSAL:** 1 Pilar 1: Social  
**TEMA DE DESARROLLO:** Vivienda digna  
**PROGRAMA PRESUPUESTARIO:** 02020501 Vivienda  
**PROYECTO PRESUPUESTARIO:** 020205010101 Mejoramiento de la vivienda  
**OBJETIVO DEL PROGRAMA PRESUPUESTARIO:** Engloba las actividades orientadas a promover y fomentar la adquisición, construcción y mejoramiento de la vivienda en beneficio de la población de menores ingresos, para abatir el rezago existente, y que ésta sea digna y contribuya al mejoramiento de la calidad de vida y al desarrollo e integración social de las comunidades.  
**DEPENDENCIA GENERAL:** F00 DESARROLLO URBANO Y OBRAS PUBLICAS  
**DEPENDENCIA AUXILIAR:** 124 Obras Públicas

**ESTRUCTURA DEL INDICADOR**

**NOMBRE DEL INDICADOR:** Porcentaje de muros firmes entregados.  
**FÓRMULA DEL CÁLCULO:** (Muros firmes entregados/Muros firmes programados) \*100  
**INTERPRETACIÓN:** Indica el porcentaje de cuantos muros fueron entregados deacuerdo a las condiciones de la vivienda.  
**DIMENSIÓN QUE ATIENDE:** Eficiencia  
**DESCRIPCIÓN DEL FACTOR DE COMPARACIÓN:** Viviendas con carencia de muros firmes.  
**AMBITO GEOGRAFICO:**  
**COBERTURA:**  
**LINEA BASE:** 0  
**FRECUENCIA DE MEDICIÓN:** Trimestral  
**Numero:** NC 3

**COMPORTAMIENTO DE LAS VARIABLES DURANTE EL TRIMESTRE: Enero-Marzo**

VARIABLE	UNIDAD DE MEDIDA	OPERACION	META ANUAL	AVANCE TRIMESTRAL				AVANCE ACUMULADO			
				Programado	%	Alcanzado	%	Programado	%	Alcanzado	%
Muros firmes entregados	Muros	Sumable	0.00	0.00	0.00	0.00	0.00	0.00	0.00	0.00	0.00
Muros firmes programados	Muros	Constante	0.00	0.00	0.00	0.00	0.00	0.00	0.00	0.00	0.00

**COMPORTAMIENTO DEL INDICADOR**

**DESCRIPCIÓN DE LA META ANUAL**

Aumentar el número de beneficiarios con acciones de mejoramiento a la vivienda.

META ANUAL	TRIMESTRE: Enero-Marzo							
	AVANCE TRIMESTRAL				AVANCE ACUMULADO			
	Programado	Alcanzado	EF%	SEMAFORO	Programado	Alcanzado	EF%	SEMAFORO
0.00	0.00	0.00	0.00	verde	0.00	0.00	0.00	verde

DESCRIPCIÓN DE RESULTADOS Y JUSTIFICACIÓN EN CASO DE VARIACIÓN SUPERIOR A ± 10% RESPECTO A LO PROGRAMADO

**EVALUACION DEL INDICADOR**

Continuar cumpliendo con las metas del indicador.

DEPENDENCIA GENERAL: F00 DESARROLLO URBANO Y OBRAS PUBLICAS  
 DEPENDENCIA AUXILIAR: 124 Obras Públicas



2022 - 2024  
**JEFATURA DE VIVIENDA**

ELABORÓ  
 Rocío González Cortes  
 C. MA DEL ROCÍO GONZÁLEZ CORTES

VERBO.

MTRO. RENÉ QUIMADA ENYUAN

MAYUNTAMIENTO DE  
 TEPICZOTLAN, MEX.



2022 - 2024  
**DIRECCIÓN DE EDUCACIÓN Y BIENESTAR SOCIAL**

PbRm-08b FICHA TECNICA DE SEGUIMIENTO DE INDICADORES 2024 DE GESTIÓN O ESTRATEGICO

TIPO DE FICHA: OSFEM

**PILAR DE DESARROLLO / EJE TRANSVERSAL:** 1 Pilar 1: Social  
**TEMA DE DESARROLLO:** Vivienda digna  
**PROGRAMA PRESUPUESTARIO:** 02020501 Vivienda  
**PROYECTO PRESUPUESTARIO:** 020205010101 Mejoramiento de la vivienda  
**OBJETIVO DEL PROGRAMA PRESUPUESTARIO:** Engloba las actividades orientadas a promover y fomentar la adquisición, construcción y mejoramiento de la vivienda en beneficio de la población de menores ingresos, para abatir el rezago existente, y que ésta sea digna y contribuya al mejoramiento de la calidad de vida y al desarrollo e integración social de las comunidades.  
**DEPENDENCIA GENERAL:** F00 DESARROLLO URBANO Y OBRAS PUBLICAS  
**DEPENDENCIA AUXILIAR:** 124 Obras Públicas

ESTRUCTURA DEL INDICADOR

**NOMBRE DEL INDICADOR:** Porcentaje de cuartos dormitorio entregados  
**FÓRMULA DEL CÁLCULO:**  $(\text{Cuartos entregados} / \text{Cuartos programados}) * 100$   
**INTERPRETACIÓN:** Indica el porcentaje de cuartos dormitorio que se ejecutaron en base a las condiciones de los beneficiarios  
**DIMENSIÓN QUE ATIENDE:** Eficiencia  
**FRECUENCIA DE MEDICIÓN:** Trimestral  
**DESCRIPCIÓN DEL FACTOR DE COMPARACIÓN:** En el año 2023 se entregaron 41 cuartos dormitorio a la población vulnerable; con respecto al 2024 se realizarán 40 cuartos dormitorios.  
**AMBITO GEOGRAFICO:**  
**COBERTURA:**  
**LÍNEA BASE:** 40  
**Numero:** NC 4

COMPORTAMIENTO DE LAS VARIABLES DURANTE EL TRIMESTRE: Enero-Marzo

VARIABLE	UNIDAD DE MEDIDA	OPERACION	META ANUAL	AVANCE TRIMESTRAL				AVANCE ACUMULADO			
				Programado	%	Alcanzado	%	Programado	%	Alcanzado	%
Cuartos entregados	Cuarto dormitorio	Sumable	40.00	0.00	0.00	0.00	0.00	0.00	0.00	0.00	0.00
Cuartos programados	Cuarto dormitorio	Constante	40.00	40.00	100.00	40.00	100.00	40.00	100.00	40.00	100.00

COMPORTAMIENTO DEL INDICADOR

DESCRIPCION DE LA META ANUAL

Incrementar el número de beneficiarios que no cuenten con una vivienda digna, por las condiciones economicas familiares.

META ANUAL	TRIMESTRE: Enero-Marzo							
	AVANCE TRIMESTRAL				AVANCE ACUMULADO			
	Programado	Alcanzado	EF%	SEMAFORO	Programado	Alcanzado	EF%	SEMAFORO
100.00	0.00	0.00	0.00	verde	0.00	0.00	0.00	verde

DESCRIPCIÓN DE RESULTADOS Y JUSTIFICACIÓN EN CASO DE VARIACION SUPERIOR A ± 10% RESPECTO A LO PROGRAMADO

EVALUACION DEL INDICADOR

Continuar con la programación y cumplimiento de metas.

H. AYUNTAMIENTO DE  
 TEPOTZOTLÁN, MEX.  
 DEPENDENCIA GENERAL: F00 DESARROLLO URBANO Y OBRAS PUBLICAS  
 DEPENDENCIA AUXILIAR: 124 Obras Públicas



2022 - 2024  
 JEFATURA DE  
 VIVIENDA

ELABORÓ  
  
 C. MA DEL ROCÍO GONZÁLEZ CORTÉS

VO. BO.

MTRO. RENÉ OJAJADA GAYTÁN

H. AYUNTAMIENTO DE  
TEPOTZOTLÁN, MEX.



2022 - 2024  
 DIRECCIÓN DE EDUCACIÓN  
 Y BIENESTAR SOCIAL



PbRm-08b FICHA TECNICA DE SEGUIMIENTO DE INDICADORES 2024 DE GESTIÓN O ESTRATEGICO

TIPO DE FICHA: OSFEM

**PILAR DE DESARROLLO / EJE TRANSVERSAL:** 1 Pilar 1: Social  
**TEMA DE DESARROLLO:** Vivienda digna  
**PROGRAMA PRESUPUESTARIO:** 02020501 Vivienda  
**PROYECTO PRESUPUESTARIO:** 020205010101 Mejoramiento de la vivienda  
**OBJETIVO DEL PROGRAMA PRESUPUESTARIO:** Engloba las actividades orientadas a promover y fomentar la adquisición, construcción y mejoramiento de la vivienda en beneficio de la población de menores ingresos, para abatir el rezago existente, y que ésta sea digna y contribuya al mejoramiento de la calidad de vida y al desarrollo e integración social de las comunidades.  
**DEPENDENCIA GENERAL:** F00 DESARROLLO URBANO Y OBRAS PUBLICAS  
**DEPENDENCIA AUXILIAR:** 124 Obras Públicas

**ESTRUCTURA DEL INDICADOR**

**NOMBRE DEL INDICADOR:** Porcentaje de acciones de mejora a la vivienda  
**FÓRMULA DEL CÁLCULO:** (Acciones de mejora a la vivienda realizadas/ acciones de mejora a la vivienda programadas) \*100  
**INTERPRETACIÓN:** Indica el porcentaje de acciones de mejora a la vivienda.  
**DIMENSIÓN QUE ATIENDE:** Eficiencia  
**DESCRIPCIÓN DEL FACTOR DE COMPARACIÓN:** Indica el porcentaje de acciones de mejora de vivienda.  
**AMBITO GEOGRAFICO:**  
**COBERTURA:**  
**LINEA BASE:** 0  
**Numero:** NC 5

**FRECUENCIA DE MEDICIÓN:** Trimestral

**COMPORTAMIENTO DE LAS VARIABLES DURANTE EL TRIMESTRE: Enero-Marzo**

VARIABLE	UNIDAD DE MEDIDA	OPERACION	META ANUAL	AVANCE TRIMESTRAL				AVANCE ACUMULADO			
				Programado	%	Alcanzado	%	Programado	%	Alcanzado	%
Acciones de mejora a la vivienda realizadas	Acciones de mejora	Sumable	0.00	0.00	0.00	0.00	0.00	0.00	0.00	0.00	0.00
acciones de mejora a la vivienda programadas	Acciones de mejora	Constante	0.00	0.00	0.00	0.00	0.00	0.00	0.00	0.00	0.00

**COMPORTAMIENTO DEL INDICADOR**

**DESCRIPCIÓN DE LA META ANUAL**

Incrementar el número de beneficiarios que no cuentan con una vivienda digna, por las condiciones economicas familiares

META ANUAL	TRIMESTRE: Enero-Marzo							
	AVANCE TRIMESTRAL				AVANCE ACUMULADO			
	Programado	Alcanzado	EF%	SEMAFORO	Programado	Alcanzado	EF%	SEMAFORO
0.00	0.00	0.00	0.00	verde	0.00	0.00	0.00	verde

DESCRIPCIÓN DE RESULTADOS Y JUSTIFICACIÓN EN CASO DE VARIACIÓN SUPERIOR A 10% RESPECTO A LO PROGRAMADO

**EVALUACION DEL INDICADOR**

Continuar con la programación de metas.

DEPENDENCIA GENERAL: F00 DESARROLLO URBANO Y OBRAS PUBLICAS

**M. AYUNTAMIENTO DE TEPOTZOTLAN, MEX.**



2022 - 2024  
**JEFATURA DE VIVIENDA**

ELABORÓ  
 C. MA DEL ROCIO GONZÁLEZ CORTES

VO. BO.

MTRO. RENÉ QUIJADA GAYTÁN

**M. AYUNTAMIENTO DE TEPOTZOTLAN, MEX.**



2022 - 2024  
**DIRECCIÓN DE EDUCACIÓN Y BIENESTAR SOCIAL**

PbRm-08b FICHA TECNICA DE SEGUIMIENTO DE INDICADORES 2024 DE GESTIÓN O ESTRATEGICO

TIPO DE FICHA: OSFEM

**PILAR DE DESARROLLO / EJE TRANSVERSAL:** 1 Pilar 1: Social  
**TEMA DE DESARROLLO:** Vivienda digna  
**PROGRAMA PRESUPUESTARIO:** 02020501 Vivienda  
**PROYECTO PRESUPUESTARIO:** 020205010101 Mejoramiento de la vivienda  
**OBJETIVO DEL PROGRAMA PRESUPUESTARIO:** Engloba las actividades orientadas a promover y fomentar la adquisición, construcción y mejoramiento de la vivienda en beneficio de la población de menores ingresos, para abatir el rezago existente, y que ésta sea digna y contribuya al mejoramiento de la calidad de vida y al desarrollo e integración social de las comunidades.  
**DEPENDENCIA GENERAL:** F00 DESARROLLO URBANO Y OBRAS PUBLICAS  
**DEPENDENCIA AUXILIAR:** 124 Obras Públicas

**ESTRUCTURA DEL INDICADOR**

**NOMBRE DEL INDICADOR:** Porcentaje de solicitudes para techos firmes.  
**FÓRMULA DEL CÁLCULO:**  $(\text{Solicitudes atendidas para techos firmes} / \text{Total de solicitudes recibidas para techos firmes}) * 100$   
**INTERPRETACIÓN:** Indica el porcentaje de viviendas circunscritas en condiciones mínimas de dignidad para la colocación de techos firmes.  
**DIMENSIÓN QUE ATIENDE:** Eficiencia  
**DESCRIPCIÓN DEL FACTOR DE COMPARACIÓN:** En el año 2023 se recibieron 0 solicitudes para pisos no se llevo acabo la actividad ; con respecto al 2024  
**AMBITO GEOGRÁFICO:**  
**COBERTURA:**  
**LINEA BASE:** 0  
**FRECUENCIA DE MEDICIÓN:** Trimestral  
**Número:** NA 1.1

**COMPORTAMIENTO DE LAS VARIABLES DURANTE EL TRIMESTRE: Enero-Marzo**

VARIABLE	UNIDAD DE MEDIDA	OPERACION	META ANUAL	AVANCE TRIMESTRAL				AVANCE ACUMULADO			
				Programado	%	Alcanzado	%	Programado	%	Alcanzado	%
Solicitudes atendidas para techos firmes	Solicitudes	Semiable	0.00	0.00	0.00	0.00	0.00	0.00	0.00	0.00	0.00
Total de solicitudes recibidas para techos firmes	Solicitudes	Constante	0.00	0.00	0.00	0.00	0.00	0.00	0.00	0.00	0.00

**COMPORTAMIENTO DEL INDICADOR**

**DESCRIPCION DE LA META ANUAL**

Aumentar el número de techos firmes para las viviendas en condiciones mínimas de dignidad poblacional.

META ANUAL	TRIMESTRE: Enero-Marzo							
	AVANCE TRIMESTRAL				AVANCE ACUMULADO			
	Programado	Alcanzado	EF%	SEMAFORO	Programado	Alcanzado	EF%	SEMAFORO
0.00	0.00	0.00	0.00	verde	0.00	0.00	0.00	verde

DESCRIPCION DE RESULTADOS Y JUSTIFICACION EN CASO DE VARIACION SUPERIOR A ± 10% RESPECTO A LO PROGRAMADO

**EVALUACION DEL INDICADOR**

Continuar con la programacion de metas

**DEPENDENCIA GENERAL:** F00 DESARROLLO URBANO Y OBRAS PUBLICAS

**DEPENDENCIA AUXILIAR:** 124 Obras Públicas

H. AYUNTAMIENTO DE  
TEPOZOTLÁN, MEX.



2022 - 2024

JEFATURA DE  
VIVIENDA

ELABORÓ  
*Rocio Gonzalez*  
C. MA DEL ROCÍO GONZÁLEZ CORTES

VO. BO.

MTRO. RENÉ OLMEDA GAYTÁN

H. AYUNTAMIENTO DE  
TEPOZOTLÁN, MEX.



2022 - 2024

DIRECCIÓN DE EDUCACIÓN  
Y BIENESTAR SOCIAL

**PbRm-08b FICHA TECNICA DE SEGUIMIENTO DE INDICADORES 2024 DE GESTIÓN O ESTRATEGICO**

TIPO DE FICHA: OSFEM

**PILAR DE DESARROLLO / EJE TRANSVERSAL:** 1 Pilar 1: Social  
**TEMA DE DESARROLLO:** Vivienda digna  
**PROGRAMA PRESUPUESTARIO:** 02020501 Vivienda  
**PROYECTO PRESUPUESTARIO:** 020205010101 Mejoramiento de la vivienda  
**OBJETIVO DEL PROGRAMA PRESUPUESTARIO:** Engloba las actividades orientadas a promover y fomentar la adquisición, construcción y mejoramiento de la vivienda en beneficio de la población de menores ingresos, para abatir el rezago existente, y que ésta sea digna y contribuya al mejoramiento de la calidad de vida y al desarrollo e integración social de las comunidades.  
**DEPENDENCIA GENERAL:** F00 DESARROLLO URBANO Y OBRAS PUBLICAS  
**DEPENDENCIA AUXILIAR:** 124 Obras Públicas

**ESTRUCTURA DEL INDICADOR**

**NOMBRE DEL INDICADOR:** Porcentaje de solicitudes para pisos firmes.  
**FÓRMULA DEL CÁLCULO:** (Solicitudes atendidas para pisos firmes/Total de solicitudes recibidas para pisos firmes) \*100  
**INTERPRETACIÓN:** Indica el porcentaje de solicitudes atendidas de la población para piso firme de su vivienda.  
**DIMENSIÓN QUE ATIENDE:** Eficiencia **FRECUENCIA DE MEDICIÓN:** Trimestral  
**DESCRIPCIÓN DEL FACTOR DE COMPARACIÓN:** En el año 2023 se recibieron 0 solicitudes para piso firme se llevo acabo la actividad ; con respecto al 2024  
**AMBITO GEOGRAFICO:**  
**COBERTURA:**  
**LINEA BASE:** 0  
**Numero:** NA 2.1

**COMPORTAMIENTO DE LAS VARIABLES DURANTE EL TRIMESTRE: Enero-Marzo**

VARIABLE	UNIDAD DE MEDIDA	OPERACION	META ANUAL	AVANCE TRIMESTRAL				AVANCE ACUMULADO				
				Programado	%	Alcanzado	%	Programado	%	Alcanzado	%	
Solicitudes atendidas para pisos firmes	Solicitudes	Sumable	0.00	0.00	0.00	0.00	0.00	0.00	0.00	0.00	0.00	0.00
Total de solicitudes recibidas para pisos firmes	Solicitudes	Constante	0.00	0.00	0.00	0.00	0.00	0.00	0.00	0.00	0.00	0.00

**COMPORTAMIENTO DEL INDICADOR**

**DESCRIPCION DE LA META ANUAL**

Aumentar el número de beneficiarios para piso firme en su vivienda dada las condiciones de pobreza extrema.

META ANUAL	TRIMESTRE: Enero-Marzo							
	AVANCE TRIMESTRAL				AVANCE ACUMULADO			
	Programado	Alcanzado	EF%	SEMAFORO	Programado	Alcanzado	EF%	SEMAFORO
0.00	0.00	0.00	0.00	verde	0.00	0.00	0.00	verde

DESCRIPCION DE RESULTADOS Y JUSTIFICACION EN CASO DE VARIACION SUPERIOR A 10% RESPECTO A LO PROGRAMADO

**EVALUACION DEL INDICADOR**

Continuar con la programación de metas


DEPENDENCIA GENERAL: F00 DESARROLLO URBANO Y OBRAS PUBLICAS

**H. AYUNTAMIENTO DE TEPOTZOTLÁN, MEX.**



2022 - 2024

**JEFATURA DE VIVIENDA**

ELABORO   
 C. MA DEL ROCÍO GONZÁLEZ CORTÉS

VO. BO.

MTRO. RENÉ QUIJADA GAYTÁN

H. AYUNTAMIENTO DE TEPOTZOTLÁN, MEX.



2022 - 2024

**DIRECCIÓN DE EDUCACIÓN Y BIENESTAR SOCIAL**

**PbRm-08b FICHA TECNICA DE SEGUIMIENTO DE INDICADORES 2024 DE GESTIÓN O ESTRATEGICO**

TIPO DE FICHA: OSFEM

**PILAR DE DESARROLLO / EJE TRANSVERSAL:** 1 Pilar 1: Social  
**TEMA DE DESARROLLO:** Vivienda digna  
**PROGRAMA PRESUPUESTARIO:** 02020501 Vivienda  
**PROYECTO PRESUPUESTARIO:** 020205010101 Mejoramiento de la vivienda  
**OBJETIVO DEL PROGRAMA PRESUPUESTARIO:** Engloba las actividades orientadas a promover y fomentar la adquisición, construcción y mejoramiento de la vivienda en beneficio de la población de menores ingresos, para abatir el rezago existente, y que ésta sea digna y contribuya al mejoramiento de la calidad de vida y al desarrollo e integración social de las comunidades.  
**DEPENDENCIA GENERAL:** F00 DESARROLLO URBANO Y OBRAS PUBLICAS  
**DEPENDENCIA AUXILIAR:** 124 Obras Públicas

**ESTRUCTURA DEL INDICADOR**

**NOMBRE DEL INDICADOR:** Porcentaje de solicitudes para muros firmes.  
**FÓRMULA DEL CÁLCULO:** (Solicitudes atendidas para muros firmes / Total de solicitudes recibidas para muros firmes) \* 100  
**INTERPRETACIÓN:** indica el porcentaje de solicitudes atendidas de la población para muros firmes que vive en condiciones de vulnerabilidad  
**DIMENSIÓN QUE ATIENDE:** Eficiencia **FRECUENCIA DE MEDICIÓN:** Trimestral  
**DESCRIPCIÓN DEL FACTOR DE COMPARACIÓN:** En el año 2023 no se recibieron solicitudes para muros ; con respecto al año 2024  
**AMBITO GEOGRAFICO:**  
**COBERTURA:**  
**LÍNEA BASE:** 0  
**Numero:** NA 3.1

**COMPORTAMIENTO DE LAS VARIABLES DURANTE EL TRIMESTRE: Enero-Marzo**

VARIABLE	UNIDAD DE MEDIDA	OPERACION	META ANUAL	AVANCE TRIMESTRAL				AVANCE ACUMULADO			
				Programado	%	Alcanzado	%	Programado	%	Alcanzado	%
Solicitudes atendidas para muros firmes	Solicitudes	Variable	0.00	0.00	0.00	0.00	0.00	0.00	0.00	0.00	0.00
Total de solicitudes recibidas para muros firmes	Solicitudes	Constante	0.00	0.00	0.00	0.00	0.00	0.00	0.00	0.00	0.00

**COMPORTAMIENTO DEL INDICADOR**

**DESCRIPCION DE LA META ANUAL**

indica el porcentaje de solicitudes atendidas de la población para muros firmes que vive en condiciones de vulnerabilidad.

META ANUAL	TRIMESTRE: Enero-Marzo							
	AVANCE TRIMESTRAL				AVANCE ACUMULADO			
	Programado	Alcanzado	EF%	SEMAFORO	Programado	Alcanzado	EF%	SEMAFORO
0.00	0.00	0.00	0.00	verde	0.00	0.00	0.00	verde

DESCRIPCION DE RESULTADOS Y JUSTIFICACION EN CASO DE VARIACION SUPERIOR A ± 10 % RESPECTO A LO PROGRAMADO

**EVALUACION DEL INDICADOR**

Continuar con la programación de metas

**DEPENDENCIA GENERAL:** F00 DESARROLLO URBANO Y OBRAS PUBLICAS  
**DEPENDENCIA AUXILIAR:** 124 Obras Públicas

**SECRETARÍA DE VIVIENDA DE TEPOTZOTLAN, MEX.**



**JEFATURA DE VIVIENDA**

**ELABORÓ**  
 Rocío González  
 C. MA DEL ROCÍO GONZÁLEZ CORTES

VO. BO.

MTRO. RENÉ QUIMADA GAYTÁN

**H. AYUNTAMIENTO DE TEPOTZOTLAN, MEX.**



2022 - 2024

**DIRECCIÓN DE EDUCACIÓN Y BIENESTAR SOCIAL**

**PhRm-09b FICHA TECNICA DE SEGUIMIENTO DE INDICADORES 2024 DE GESTIÓN O ESTRATEGICO**

TIPO DE FICHA: OSFEM

**PILAR DE DESARROLLO / EJE TRANSVERSAL:** 1 Pilar 1: Social  
**TEMA DE DESARROLLO:** Vivienda digna  
**PROGRAMA PRESUPUESTARIO:** 02020501 Vivienda  
**PROYECTO PRESUPUESTARIO:** 020205010101 Mejoramiento de la vivienda  
**OBJETIVO DEL PROGRAMA PRESUPUESTARIO:** Engloba las actividades orientadas a promover y fomentar la adquisición, construcción y mejoramiento de la vivienda en beneficio de la población de menores ingresos, para abatir el rezago existente, y que ésta sea digna y contribuya al mejoramiento de la calidad de vida y al desarrollo e integración social de las comunidades.  
**DEPENDENCIA GENERAL:** F00 DESARROLLO URBANO Y OBRAS PUBLICAS  
**DEPENDENCIA AUXILIAR:** 124 Obras Públicas

**ESTRUCTURA DEL INDICADOR**

**NOMBRE DEL INDICADOR:** Porcentaje de solicitudes para cuartos dormitorio.  
**FÓRMULA DEL CÁLCULO:** (Solicitudes atendidas para cuartos /Total de solicitudes recibidas para cuartos) \* 100  
**INTERPRETACIÓN:** Indica el porcentaje de solicitudes para cuartos dormitorio atendidas de la población que vive en condiciones de vulnerabilidad.  
**DIMENSIÓN QUE ATIENDE:** Eficiencia **FRECUENCIA DE MEDICIÓN:** Trimestral  
**DESCRIPCIÓN DEL FACTOR DE COMPARACIÓN:** En el año 2023 se recibieron 40 solicitudes para cuartos dormitorios de las cuales todas fueron atendidas, con respecto al año 2024.  
**AMBITO GEOGRAFICO:**  
**COBERTURA:**  
**LINEA BASE:** 40  
 Numero: NA 4.1

**COMPORTAMIENTO DE LAS VARIABLES DURANTE EL TRIMESTRE: Enero-Marzo**

VARIABLE	UNIDAD DE MEDIDA	OPERACION	META ANUAL	AVANCE TRIMESTRAL				AVANCE ACUMULADO			
				Programado	%	Alcanzado	%	Programado	%	Alcanzado	%
Solicitudes atendidas para cuartos	Solicitudes	Sumable	40.00	0.00	0.00	0.00	0.00	0.00	0.00	0.00	0.00
Total de solicitudes recibidas para cuartos	Solicitudes	Constante	40.00	40.00	100.00	40.00	100.00	40.00	100.00	40.00	100.00

**COMPORTAMIENTO DEL INDICADOR**

**DESCRIPCION DE LA META ANUAL**

Aumentar el número de beneficiarios que no cuenta con un sustento viable para tener una vivienda digna.

META ANUAL	TRIMESTRE: Enero-Marzo							
	AVANCE TRIMESTRAL				AVANCE ACUMULADO			
	Programado	Alcanzado	EF%	SEMAFORO	Programado	Alcanzado	EF%	SEMAFORO
100.00	0.00	0.00	0.00	verde	0.00	0.00	0.00	verde

DESCRIPCIÓN DE RESULTADOS Y JUSTIFICACIÓN EN CASO DE VARIACIÓN SUPERIOR A ± 10 % RESPECTO A LO PROGRAMADO

**EVALUACION DEL INDICADOR**

Continuar cumpliendo las metas del indicador

**DEPENDENCIA GENERAL:** F00 DESARROLLO URBANO Y OBRAS PUBLICAS

**DEPENDENCIA AUXILIAR:** 124 Obras Públicas

**M. AYUNTAMIENTO DE TEPOTZOTLAN, MEX.**



2022 - 2024

**JEFATURA DE VIVIENDA**

ELABORO  
*Rocio Gonzalez*

C. MA DEL ROCÍO GONZÁLEZ CORTES

VO. BO.

MTRO. RENÉ OJULADA GARCÍA

AYUNTAMIENTO DE TEPOTZOTLAN, MEX.



2022 - 2024

**DIRECCIÓN DE EDUCACIÓN Y BIENESTAR SOCIAL**

PbRm-09b FICHA TECNICA DE SEGUIMIENTO DE INDICADORES 2024 DE GESTIÓN O ESTRATEGICO

TIPO DE FICHA: OSFEM

**PILAR DE DESARROLLO / EJE TRANSVERSAL:** 1 Pilar 1: Social  
**TEMA DE DESARROLLO:** Vivienda digna  
**PROGRAMA PRESUPUESTARIO:** 02020501 Vivienda  
**PROYECTO PRESUPUESTARIO:** 0202050101 Mejoramiento de la vivienda  
**OBJETIVO DEL PROGRAMA PRESUPUESTARIO:** Engloba las actividades orientadas a promover y fomentar la adquisición, construcción y mejoramiento de la vivienda en beneficio de la población de menores ingresos, para abatir el rezago existente, y que ésta sea digna y contribuya al mejoramiento de la calidad de vida y al desarrollo e integración social de las comunidades.  
**DEPENDENCIA GENERAL:** F00 DESARROLLO URBANO Y OBRAS PUBLICAS  
**DEPENDENCIA AUXILIAR:** 124 Obras Públicas

**ESTRUCTURA DEL INDICADOR**

**NOMBRE DEL INDICADOR:** Porcentaje de viviendas mejoradas con pintura  
**FÓRMULA DEL CÁLCULO:** (Viviendas mejoradas con pintura realizadas / viviendas mejoradas con pintura programadas) \*100  
**INTERPRETACIÓN:** Indica el porcentaje de viviendas mejoradas con pintura.  
**DIMENSIÓN QUE ATIENDE:** Eficiencia **FRECUENCIA DE MEDICIÓN:** Trimestral  
**DESCRIPCIÓN DEL FACTOR DE COMPARACIÓN:** En el año 2024 se recibieron 0 solicitudes de las cuales todas fueron atendidas; con respecto al año 2024.  
**AMBITO GEOGRAFICO:**  
**COBERTURA:**  
**LÍNEA BASE:** 0  
**Numero:** NA 5.1

**COMPORTAMIENTO DE LAS VARIABLES DURANTE EL TRIMESTRE: Enero-Marzo**

VARIABLE	UNIDAD DE MEDIDA	OPERACION	META ANUAL	AVANCE TRIMESTRAL				AVANCE ACUMULADO			
				Programado	%	Alcanzado	%	Programado	%	Alcanzado	%
Viviendas mejoradas con pintura realizadas	Pintura	Sumable	0.00	0.00	0.00	0.00	0.00	0.00	0.00	0.00	0.00
Viviendas mejoradas con pintura programadas	Pintura	Constante	0.00	0.00	0.00	0.00	0.00	0.00	0.00	0.00	0.00

**COMPORTAMIENTO DEL INDICADOR**

**DESCRIPCIÓN DE LA META ANUAL**

Aumentar el número de beneficiarios, que no cuenta con un sustento viable para tener una vivienda digna

META ANUAL	TRIMESTRE: Enero-Marzo							
	AVANCE TRIMESTRAL				AVANCE ACUMULADO			
	Programado	Alcanzado	EF%	SEMAFORO	Programado	Alcanzado	EF%	SEMAFORO
0.00	0.00	0.00	0.00	verde	0.00	0.00	0.00	verde

DESCRIPCIÓN DE RESULTADOS Y JUSTIFICACIÓN EN CASO DE VARIACIÓN SUPERIOR A ± 10% RESPECTO A LO PROGRAMADO

**EVALUACION DEL INDICADOR**

Continuar con la programación de metas.  
**H. AYUNTAMIENTO DE**  
**TEPOZOTLÁN, MEX.**  
 F00 DESARROLLO URBANO Y OBRAS PUBLICAS  
 124 Obras Públicas



2022 - 2024  
**JEFATURA DE**  
**VIVIENDA**

ELABORO  
*Rocío González Cortés*  
 C. MA DEL ROCÍO GONZÁLEZ CORTÉS

VO. BO.

MTRO. RENÉ QUIJADA GAYTÁN

H. AYUNTAMIENTO DE  
 TEPOZOTLÁN, MEX.



2022 - 2024  
**DIRECCIÓN DE EDUCACIÓN**  
**Y BIENESTAR SOCIAL**

PbRm-08b FICHA TÉCNICA DE SEGUIMIENTO DE INDICADORES 2024 DE GESTIÓN O ESTRATÉGICO

TIPO DE FICHA: OSFEM

**PILAR DE DESARROLLO / EJE TRANSVERSAL:** 1 Pilar 1. Social  
**TÉMA DE DESARROLLO:** Vivienda digna  
**PROGRAMA PRESUPUESTARIO:** 02020501 Vivienda  
**PROYECTO PRESUPUESTARIO:** 020205010101 Mejoramiento de la vivienda  
**DEPENDENCIA GENERAL:** F00 DESARROLLO URBANO Y OBRAS PÚBLICAS  
**DEPENDENCIA AUXILIAR:** 124 Obras Públicas

**OBJETIVO DEL PROGRAMA PRESUPUESTARIO:** Engloba las actividades orientadas a promover y fomentar la adquisición, construcción y mejoramiento de la vivienda en beneficio de la población de menores ingresos, para abatir el rezago existente, y que ésta sea digna y contribuya al mejoramiento de la calidad de vida y al desarrollo e integración social de las comunidades.

**ESTRUCTURA DEL INDICADOR**

**NOMBRE DEL INDICADOR:** Porcentaje de viviendas mejoradas con impermeabilizante  
**FÓRMULA DEL CÁLCULO:** (Viviendas mejoradas con impermeabilizante realizadas / viviendas mejoradas con impermeabilizante programadas) \*100  
**INTERPRETACIÓN:** Indica el porcentaje de viviendas mejoradas con impermeabilizante.  
**DIMENSIÓN QUE ATIENDE:** Eficiencia  
**DESCRIPCIÓN DEL FACTOR DE COMPARACIÓN:** En el año 2023se recibieron 0 solicitudes de las cuales todas fueron atendidas, con respecto al año 2024.  
**ÁMBITO GEOGRÁFICO:**  
**COBERTURA:**  
**LÍNEA BASE:** 0

**FRECUENCIA DE MEDICIÓN:** Trimestral

**Numero:** NA 5.2

**COMPORTAMIENTO DE LAS VARIABLES DURANTE EL TRIMESTRE: Enero-Marzo**

VARIABLE	UNIDAD DE MEDIDA	OPERACION	META ANUAL	AVANCE TRIMESTRAL				AVANCE ACUMULADO			
				Programado	%	Alcanzado	%	Programado	%	Alcanzado	%
Viviendas mejoradas con impermeabilizante realizadas	Impermeabilizante	Sumable	0.00	0.00	0.00	0.00	0.00	0.00	0.00	0.00	0.00
viviendas mejoradas con impermeabilizante programadas	Impermeabilizante	Constante	0.00	0.00	0.00	0.00	0.00	0.00	0.00	0.00	0.00

**COMPORTAMIENTO DEL INDICADOR**

**DESCRIPCIÓN DE LA META ANUAL**

Aumentar el número de beneficiarios que no cuenta con un sustento viable para tener una vivienda digna.

META ANUAL	TRIMESTRE: Enero-Marzo							
	AVANCE TRIMESTRAL				AVANCE ACUMULADO			
	Programado	Alcanzado	EF%	SEMAFORO	Programado	Alcanzado	EF%	SEMAFORO
0.00	0.00	0.00	0.00	verde	0.00	0.00	0.00	verde

DESCRIPCIÓN DE RESULTADOS Y JUSTIFICACIÓN EN CASO DE VARIACIÓN SUPERIOR A ± 10 % RESPECTO A LO PROGRAMADO

**EVALUACION DEL INDICADOR**

Continuar con la programación de metas


**DEPENDENCIA GENERAL:** F00 DESARROLLO URBANO Y OBRAS PÚBLICAS  
**DEPENDENCIA AUXILIAR:** 124 Obras Públicas

**H. AYUNTAMIENTO DE  
TEPOZOTLÁN, MEX.**



2022 - 2024

**JEFATURA DE  
VIVIENDA**

**ELABORÓ**  
  
**C. MA DEL ROCÍO GONZÁLEZ CORTÉS**

VO. BO.

MTRO. RENÉ QUIJADA GANTAN

**AYUNTAMIENTO DE  
TEPOZOTLÁN, MEX.**



2022 - 2024

**DIRECCIÓN DE EDUCACIÓN  
Y BIENESTAR SOCIAL**

PbRm-08b FICHA TÉCNICA DE SEGUIMIENTO DE INDICADORES 2024 DE GESTIÓN O ESTRATEGICO

TIPO DE FICHA: OSFEM

**PILAR DE DESARROLLO / EJE TRANSVERSAL:** 1 Pilar 1: Social  
**TEMA DE DESARROLLO:** Vivienda digna  
**PROGRAMA PRESUPUESTARIO:** 02020501 Vivienda  
**PROYECTO PRESUPUESTARIO:** 0202050101 Mejoramiento de la vivienda  
**OBJETIVO DEL PROGRAMA PRESUPUESTARIO:** Engloba las actividades orientadas a promover y fomentar la adquisición, construcción y mejoramiento de la vivienda en beneficio de la población de menores ingresos, para abatir el rezago existente, y que ésta sea digna y contribuya al mejoramiento de la calidad de vida y al desarrollo e integración social de las comunidades.  
**DEPENDENCIA GENERAL:** F00 DESARROLLO URBANO Y OBRAS PUBLICAS  
**DEPENDENCIA AUXILIAR:** 124 Obras Públicas

ESTRUCTURA DEL INDICADOR

**NOMBRE DEL INDICADOR:** Porcentaje de viviendas mejoradas con material de construcción  
**FÓRMULA DEL CÁLCULO:** (Viviendas mejoradas con material de construcción realizadas / viviendas mejoradas con material de construcción programadas) \* 100  
**INTERPRETACIÓN:** Indica el porcentaje de viviendas mejoradas con material de construcción.  
**DIMENSIÓN QUE ATIENDE:** Eficiencia **FRECUENCIA DE MEDICIÓN:** Trimestral  
**DESCRIPCIÓN DEL FACTOR DE COMPARACIÓN:** En el año 2023 se recibieron 0 solicitudes para cuartos dormitorios de las cuales todas fueron atendidas; con respecto al año 2024.  
**AMBITO GEOGRAFICO:**  
**COBERTURA:**  
**LINEA BASE:** 0

Numero: NA 5.3

COMPORTAMIENTO DE LAS VARIABLES DURANTE EL TRIMESTRE: Enero-Marzo

VARIABLE	UNIDAD DE MEDIDA	OPERACION	META ANUAL	AVANCE TRIMESTRAL				AVANCE ACUMULADO			
				Programado	%	Alcanzado	%	Programado	%	Alcanzado	%
Viviendas mejoradas con material de construcción realizadas	Material de construcción	Sumable	0.00	0.00	0.00	0.00	0.00	0.00	0.00	0.00	0.00
Viviendas mejoradas con material de construcción programadas	Material de construcción	Constante	0.00	0.00	0.00	0.00	0.00	0.00	0.00	0.00	0.00

COMPORTAMIENTO DEL INDICADOR

DESCRIPCION DE LA META ANUAL

Aumentar el número de beneficiarios que no cuenta con un sustento viable para tener una vivienda digna.

META ANUAL	TRIMESTRE: Enero-Marzo							
	AVANCE TRIMESTRAL				AVANCE ACUMULADO			
	Programado	Alcanzado	EF%	SEMAFORO	Programado	Alcanzado	EF%	SEMAFORO
0.00	0.00	0.00	0.00	verde	0.00	0.00	0.00	verde

DESCRIPCION DE RESULTADOS Y JUSTIFICACION EN CASO DE VARIACION SUPERIOR A ± 10% RESPECTO A LO PROGRAMADO

EVALUACION DEL INDICADOR

Continuar con la programación de metas

DEPENDENCIA GENERAL: F00 DESARROLLO URBANO Y OBRAS PUBLICAS  
 DEPENDENCIA AUXILIAR: 124 Obras Públicas

M. AYUNTAMIENTO DE TEPEOTZOTLAN, MEX.  
 2022 - 2024  
 JEFATURA DE VIVIENDA

ELABORO  
 Rocío González  
 C. MA DEL ROCÍO GONZALEZ CORTES

VO. BÓ.

MTRO. RENE QUIJADA GAYTÁN

M. AYUNTAMIENTO DE TEPEOTZOTLAN, MEX.



2022 - 2024

DIRECCIÓN DE EDUCACIÓN Y BIENESTAR SOCIAL



PbRm-08b FICHA TECNICA DE SEGUIMIENTO DE INDICADORES 2024 DE GESTIÓN O ESTRATEGICO

TIPO DE FICHA: OSFEM

**PILAR DE DESARROLLO / EJE TRANSVERSAL:** 2 Pilar 2: Económico  
**TEMA DE DESARROLLO:** Infraestructura y modernización de los servicios comunales  
**PROGRAMA PRESUPUESTARIO:** 02020601 Modernización de los servicios comunales  
**PROYECTO PRESUPUESTARIO:** 020206010301 Coordinación para la conservación de parques y jardines 020206010302 Coordinación para servicios de administración y mantenimiento de panteones  
**OBJETIVO DEL PROGRAMA PRESUPUESTARIO:** Se refiere al conjunto de acciones que se llevan a cabo para la modernización y rehabilitación de plazas, jardines públicos, centros comerciales y demás infraestructura en donde se presten servicios comunales, contando con la participación de los diferentes niveles de gobierno incluyendo la iniciativa privada.  
**DÉPENDENCIA GENERAL:** H00 SERVICIOS PUBLICOS  
**DEPENDENCIA AUXILIAR:** 128 Parques y Jardines, 145 Panteones

**ESTRUCTURA DEL INDICADOR**

**NOMBRE DEL INDICADOR:** Porcentaje de cumplimiento en la construcción de nuevos centros de esparcimiento público municipal.  
**FÓRMULA DEL CÁLCULO:**  $(\text{Nuevos centros de esparcimiento público municipal realizados} / \text{Total de nuevos centros de esparcimiento público municipal programados a realizar}) * 100$   
**INTERPRETACIÓN:** Mide el cumplimiento para construir nuevos centros de esparcimiento  
**DIMENSIÓN QUE ATIENDE:** Eficiencia **FRECUENCIA DE MEDICIÓN:** Trimestral  
**DESCRIPCIÓN DEL FACTOR DE COMPARACIÓN:** En el año 2024 no existe fuente de financiamiento para la construcción de algun nuevo centro de esparcimiento  
**AMBITO GEOGRAFICO:**  
**COBERTURA:**  
**LÍNEA BASE:** 0  
**Numero:** NC 1

**COMPORTAMIENTO DE LAS VARIABLES DURANTE EL PRIMESTRE: Enero-Marzo**

VARIABLE	UNIDAD DE MEDIDA	OPERACION	META ANUAL	AVANCE TRIMESTRAL				AVANCE ACUMULADO			
				Programado	%	Alcanzado	%	Programado	%	Alcanzado	%
Nuevos centros de esparcimiento público municipal realizados	Centros de esparcimiento	Sumable	0.00	0.00	0.00	0.00	0.00	0.00	0.00	0.00	0.00
Total de nuevos centros de esparcimiento público municipal programados a realizar	Centros de esparcimiento	Constante	0.00	0.00	0.00	0.00	0.00	0.00	0.00	0.00	0.00

**COMPORTAMIENTO DEL INDICADOR**

**DESCRIPCIÓN DE LA META ANUAL**

No se cuenta con programa de financiamiento para la construcción de un nuevo centro de esparcimiento durante el año 2024

META ANUAL	TRIMESTRE: Enero-Marzo							
	AVANCE TRIMESTRAL				AVANCE ACUMULADO			
	Programado	Alcanzado	EF%	SEMAFORO	Programado	Alcanzado	EF%	SEMAFORO
0.00	0.00	0.00	0.00	verde	0.00	0.00	0.00	verde

DESCRIPCIÓN DE RESULTADOS Y JUSTIFICACIÓN EN CASO DE VARIACIÓN SUPERIOR A ± 10% RESPECTO A LO PROGRAMADO

continuar con la programación

**DEPENDENCIA GENERAL:** H00 SERVICIOS PUBLICOS  
**DEPENDENCIA AUXILIAR:** 128 Parques y Jardines, 145 Panteones

**EVALUACION DEL INDICADOR**

H. AYUNTAMIENTO DE  
TEPOZOTLÁN, MEX.



2022 - 2024  
DIRECCIÓN DE  
SERVICIOS PÚBLICOS

ELABORÓ  
*[Firma]*

C. JULIETA XIMENA ESPINOSA CADENA

VO. BO.  
*[Firma]*

C. ANDRES RODRIGUEZ RAMIREZ

PbRm-08b FICHA TECNICA DE SEGUIMIENTO DE INDICADORES 2024 DE GESTIÓN O ESTRATEGICO

TIPO DE FICHA: OSFEM

**FILAR DE DESARROLLO / EJE TRANSVERSAL:** 2 Pilar 2: Económico  
**TEMA DE DESARROLLO:** Infraestructura y modernización de los servicios comunales  
**PROGRAMA PRESUPUESTARIO:** 02020601 Modernización de los servicios comunales  
**PROYECTO PRESUPUESTARIO:** 020206010301 Coordinación para la conservación de parques y jardines 020206010302 Coordinación para servicios de administración y mantenimiento de panteones  
**OBJETIVO DEL PROGRAMA PRESUPUESTARIO:** Se refiere al conjunto de acciones que se llevan a cabo para la modernización y rehabilitación de plazas, jardines públicos, centros comerciales y demás infraestructura en donde se presten servicios comunales, contando con la participación de los diferentes niveles de gobierno incluyendo la iniciativa privada.  
**DEPENDENCIA GENERAL:** H00 SERVICIOS PUBLICOS  
**DEPENDENCIA AUXILIAR:** 128 Parques y Jardines, 145 Panteones

**ESTRUCTURA DEL INDICADOR**

**NOMBRE DEL INDICADOR:** Porcentaje de mantenimientos realizados a los panteones municipales.  
**FÓRMULA DEL CÁLCULO:** (Acciones de mantenimiento a los panteones municipales realizadas/Acciones de mantenimiento a los panteones municipales programadas) \*100  
**INTERPRETACIÓN:** Mide el total de panteones municipales con mantenimiento realizado  
**DIMENSIÓN QUE ATIENDE:** Eficiencia **FRECUENCIA DE MEDICIÓN:** Trimestral  
**DESCRIPCIÓN DEL FACTOR DE COMPARACIÓN:** Para 2024 se tiene por objetivo mantener en condiciones de funcionamiento 6 panteones municipales con un total de 24 mantenimientos  
**AMBITO GEOGRAFICO:**  
**COBERTURA:**  
**LINEA BASE:** 24  
**Numero:** NC 2

**COMPORTAMIENTO DE LAS VARIABLES DURANTE EL TRIMESTRE: Enero-Marzo**

VARIABLE	UNIDAD DE MEDIDA	OPERACION	META ANUAL	AVANCE TRIMESTRAL				AVANCE ACUMULADO			
				Programado	%	Alcanzado	%	Programado	%	Alcanzado	%
Acciones de mantenimiento a los panteones municipales realizadas	Mantenimientos	Sumable	24.00	6.00	25.00	6.00	100.00	6.00	25.00	6.00	100.00
Acciones de mantenimiento a los panteones municipales programadas	Mantenimientos	Sumable	24.00	6.00	25.00	6.00	100.00	6.00	25.00	6.00	100.00

**COMPORTAMIENTO DEL INDICADOR**

**DESCRIPCION DE LA META ANUAL**

Mantener en condiciones de funcionamiento saludable a 6 de 10 panteones municipales

META ANUAL	TRIMESTRE: Enero-Marzo							
	AVANCE TRIMESTRAL				AVANCE ACUMULADO			
	Programado	Alcanzado	EF%	SEMAFORO	Programado	Alcanzado	EF%	SEMAFORO
100.00	100.00	100.00	100.00	verde	100.00	100.00	100.00	verde

DESCRIPCION DE RESULTADOS Y JUSTIFICACION EN CASO DE VARIACION SUPERIOR A ± 10 % RESPECTO A LO PROGRAMADO

Continuar cumpliendo las metas del indicador

**DEPENDENCIA GENERAL:** H00 SERVICIOS PUBLICOS  
**DEPENDENCIA AUXILIAR:** 128 Parques y Jardines, 145 Panteones

**EVALUACION DEL INDICADOR**

H. AYUNTAMIENTO DE  
TEPOTZOTLÁN, MEX.



2022 - 2024

DIRECCIÓN DE  
SERVICIOS PÚBLICOS

ELABORÓ

C. JULIETA XIMENA ESPINOSA CADENA

VO. BO.  
Andrés Rodríguez Ramírez

C. ANDRÉS RODRÍGUEZ RAMÍREZ

**PbRm-08b FICHA TECNICA DE SEGUIMIENTO DE INDICADORES 2024 DE GESTIÓN O ESTRATEGICO**

TIPO DE FICHA: OSFEM

**PILAR DE DESARROLLO / EJE TRANSVERSAL:** 2 Pilar 2: Económico  
**TEMA DE DESARROLLO:** Infraestructura y modernización de los servicios comunales  
**PROGRAMA PRESUPUESTARIO:** 02020601 Modernización de los servicios comunales  
**PROYECTO PRESUPUESTARIO:** 020206010301 Coordinación para la conservación de parques y jardines 020206010302 Coordinación para servicios de administración y mantenimiento de panteones  
**OBJETIVO DEL PROGRAMA PRESUPUESTARIO:** Se refiere al conjunto de acciones que se lleven a cabo para la modernización y rehabilitación de plazas, jardines públicos, centros comerciales y demás infraestructura en donde se presten servicios comunales, contando con la participación de los diferentes niveles de gobierno incluyendo la iniciativa privada.  
**DEPENDENCIA GENERAL:** H00 SERVICIOS PUBLICOS  
**DEPENDENCIA AUXILIAR:** 128 Parques y Jardines, 145 Panteones

**ESTRUCTURA DEL INDICADOR**

**NOMBRE DEL INDICADOR:** Porcentaje de inspecciones de control sanitario realizadas al rastro municipal.  
**FÓRMULA DEL CÁLCULO:** (Inspecciones de control sanitario realizadas al rastro municipal / Inspecciones de control sanitario programas al rastro municipal) \* 100  
**INTERPRETACIÓN:** Mide el número de inspecciones sanitarias realizadas  
**DIMENSIÓN QUE ATIENDE:** Eficiencia **FRECUENCIA DE MEDICIÓN:** Trimestral  
**DESCRIPCIÓN DEL FACTOR DE COMPARACIÓN:** En 2024 no se cuenta con ningún registro de rastros en el municipio de tepotzotlán  
**AMBITO GEOGRAFICO:**  
**COBERTURA:**  
**LINEA BASE:** 0  
**Numero:** NC 3

**COMPORTAMIENTO DE LAS VARIABLES DURANTE EL TRIMESTRE: Enero-Marzo**

VARIABLE	UNIDAD DE MEDIDA	OPERACION	META ANUAL	AVANCE TRIMESTRAL				AVANCE ACUMULADO			
				Programado	%	Alcanzado	%	Programado	%	Alcanzado	%
Inspecciones de control sanitario realizadas al rastro municipal	Inspecciones	Sumable	0.00	0.00	0.00	0.00	0.00	0.00	0.00	0.00	0.00
Inspecciones de control sanitario programas al rastro municipal	Inspecciones	Constante	0.00	0.00	0.00	0.00	0.00	0.00	0.00	0.00	0.00

**COMPORTAMIENTO DEL INDICADOR**

**DESCRIPCION DE LA META ANUAL**

Para 2024 no se tiene contemplada la creación de ningún rastro.

META ANUAL	TRIMESTRE: Enero-Marzo							
	AVANCE TRIMESTRAL				AVANCE ACUMULADO			
	Programado	Alcanzado	EF%	SEMAFORO	Programado	Alcanzado	EF%	SEMAFORO
0.00	0.00	0.00	0.00	verde	0.00	0.00	0.00	verde

DESCRIPCION DE RESULTADOS Y JUSTIFICACION EN CASO DE VARIACION SUPERIOR A ± 10% RESPECTO A LO PROGRAMADO

continuar con la programación

**DEPENDENCIA GENERAL:** H00 SERVICIOS PUBLICOS  
**DEPENDENCIA AUXILIAR:** 128 Parques y Jardines, 145 Panteones

**H. AYUNTAMIENTO DE TEPOTZOTLÁN, MEX.**  
 EVALUACION DEL INDICADOR



2022 - 2024

DIRECCIÓN DE SERVICIOS PÚBLICOS

VO. BO. *Andrés Rodríguez Ramírez*

ELABORÓ *C. Julieta Ximena Espinosa Cadena*

C. JULIETA XIMENA ESPINOSA CADENA

C. ANDRES RODRIGUEZ RAMIREZ

PbRm-08b FICHA TECNICA DE SEGUIMIENTO DE INDICADORES 2024 DE GESTIÓN O ESTRATEGICO

TIPO DE FICHA: OSFEM

**PILAR DE DESARROLLO / EJE TRANSVERSAL:** 2 Pilar 2: Económico

**TEMA DE DESARROLLO:** Infraestructura y modernización de los servicios comunales

**PROGRAMA PRESUPUESTARIO:** 02020601 Modernización de los servicios comunales

**PROYECTO PRESUPUESTARIO:** 020206010301 Coordinación para la conservación de parques y jardines 020206010302 Coordinación para servicios de administración y mantenimiento de panteones

**OBJETIVO DEL PROGRAMA PRESUPUESTARIO:** Se refiere al conjunto de acciones que se llevan a cabo para la modernización y rehabilitación de plazas, jardines públicos, centros comerciales y demás infraestructura en donde se presten servicios comunales, contando con la participación de los diferentes niveles de gobierno incluyendo la iniciativa privada.

**DEPENDENCIA GENERAL:** H00 SERVICIOS PUBLICOS

**DEPENDENCIA AUXILIAR:** 128 Parques y Jardines, 145 Panteones

**ESTRUCTURA DEL INDICADOR**

**NOMBRE DEL INDICADOR:** Porcentaje de licitaciones para la construcción de nuevos centros de esparcimiento público municipal realizadas.

**FÓRMULA DEL CÁLCULO:** (Licitación para la construcción de nuevos centros de esparcimiento público municipal realizadas/licitaciones para la construcción de nuevos centros de esparcimiento público municipal programadas)\*100

**INTERPRETACIÓN:** Mide las licitaciones para la construcción de nuevos centros de esparcimiento

**DIMENSIÓN QUE ATIENDE:** Eficiencia **FRECUENCIA DE MEDICIÓN:** Trimestral

**DESCRIPCIÓN DEL FACTOR DE COMPARACIÓN:** En 2024 no se tiene ninguna licitación para la construcción de algún nuevo centro de esparcimiento

**AMBITO GEOGRAFICO:**

**COBERTURA:**

**LINEA BASE:** 0

**Numero:** NA 1.1

**COMPORTAMIENTO DE LAS VARIABLES DURANTE EL TRIMESTRE: Enero-Marzo**

VARIABLE	UNIDAD DE MEDIDA	OPERACION	META ANUAL	AVANCE TRIMESTRAL				AVANCE ACUMULADO			
				Programado	%	Alcanzado	%	Programado	%	Alcanzado	%
Licitación para la construcción de nuevos centros de esparcimiento público municipal realizadas	Licitación	Sumable	0.00	0.00	0.00	0.00	0.00	0.00	0.00	0.00	0.00
Licitaciones para la construcción de nuevos centros de esparcimiento público municipal programadas	Licitación	Sumable	0.00	0.00	0.00	0.00	0.00	0.00	0.00	0.00	0.00

**COMPORTAMIENTO DEL INDICADOR**

**DESCRIPCIÓN DE LA META ANUAL**

Para el año 2024 no se cuenta con ninguna licitación para la construcción de un nuevo centro de esparcimiento

META ANUAL	TRIMESTRE: Enero-Marzo							
	AVANCE TRIMESTRAL				AVANCE ACUMULADO			
	Programado	Alcanzado	EF%	SEMAFORO	Programado	Alcanzado	EF%	SEMAFORO
0.00	0.00	0.00	0.00	verde	0.00	0.00	0.00	verde

DESCRIPCIÓN DE RESULTADOS Y JUSTIFICACIÓN EN CASO DE VARIACIÓN SUPERIOR A ± 10% RESPECTO A LO PROGRAMADO

Continuar con la programación

**DEPENDENCIA GENERAL:** H00 SERVICIOS PUBLICOS  
**DEPENDENCIA AUXILIAR:** 128 Parques y Jardines, 145 Panteones

**EVALUACIÓN DEL INDICADOR**



2022 - 2024

DIRECCIÓN DE SERVICIOS PÚBLICOS

VO. BO

*Andrés Rodríguez Ramírez*

ELABORÓ

C. JULIETA XIMENA ESPINOSA CADENA

C. ANDRES RODRIGUEZ RAMIREZ

**PbRm-08b FICHA TECNICA DE SEGUIMIENTO DE INDICADORES 2024 DE GESTIÓN O ESTRATEGICO**

TIPO DE FICHA: OSFEM

**PILAR DE DESARROLLO / EJE TRANSVERSAL:** 2 Pilar 2: Económico  
**TEMA DE DESARROLLO:** Infraestructura y modernización de los servicios comunales  
**PROGRAMA PRESUPUESTARIO:** 02020601 Modernización de los servicios comunales  
**PROYECTO PRESUPUESTARIO:** 020206010301 Coordinación para la conservación de parques y jardines 020206010302 Coordinación para servicios de administración y mantenimiento de panteones  
**OBJETIVO DEL PROGRAMA PRESUPUESTARIO:** Se refiere al conjunto de acciones que se llevan a cabo para la modernización y rehabilitación de plazas, jardines públicos, centros comerciales y demás infraestructura en donde se prestan servicios comunales, contando con la participación de los diferentes niveles de gobierno incluyendo la iniciativa privada.  
**DEPENDENCIA GENERAL:** H00 SERVICIOS PUBLICOS  
**DEPENDENCIA AUXILIAR:** 128 Parques y Jardines, 145 Panteones

**ESTRUCTURA DEL INDICADOR**

**NOMBRE DEL INDICADOR:** Porcentaje de acciones de mantenimiento realizadas a los centros de esparcimiento público municipal.  
**FÓRMULA DEL CÁLCULO:** (Acciones de mantenimiento a los centros de esparcimiento público municipal realizadas/Acciones de mantenimiento a los centros de esparcimiento público municipal programadas) \*100  
**INTERPRETACIÓN:** Mide el porcentaje de mantenimientos a los centros de esparcimiento  
**DIMENSIÓN QUE ATIENDE:** Eficiencia **FRECUENCIA DE MEDICIÓN:** Trimestral  
**DESCRIPCIÓN DEL FACTOR DE COMPARACIÓN:** En 20223 se programaron 32 mantenimientos a 6 centros de esparcimiento, para 2024 se programan 36 mantenimientos a los 7 centros de esparcimiento  
**AMBITO GEOGRAFICO:**  
**COBERTURA:**  
**LINEA BASE:** 32  
**Numero:** NA 1.2

**COMPORTAMIENTO DE LAS VARIABLES DURANTE EL TRIMESTRE: Enero-Marzo**

VARIABLE	UNIDAD DE MEDIDA	OPERACION	META ANUAL	AVANCE TRIMESTRAL				AVANCE ACUMULADO			
				Programado	%	Alcanzado	%	Programado	%	Alcanzado	%
Acciones de mantenimiento a los centros de esparcimiento público municipal realizadas	Mantenimientos	Sumable	36.00	9.00	25.00	9.00	100.00	9.00	25.00	9.00	100.00
Acciones de mantenimiento a los centros de esparcimiento público municipal programadas	Mantenimientos	Sumable	36.00	9.00	25.00	9.00	100.00	9.00	25.00	9.00	100.00

**COMPORTAMIENTO DEL INDICADOR  
 DESCRIPCIÓN DE LA META ANUAL**

Cumplir con la ejecución de 36 mantenimientos anuales a los 7 centros de esparcimiento publicos municipales

META ANUAL	TRIMESTRE: Enero-Marzo							
	AVANCE TRIMESTRAL				AVANCE ACUMULADO			
	Programado	Alcanzado	EF%	SEMAFORO	Programado	Alcanzado	EF%	SEMAFORO
100.00	100.00	100.00	100.00	verde	100.00	100.00	100.00	verde

DESCRIPCIÓN DE RESULTADOS Y JUSTIFICACIÓN EN CASO DE VARIACIÓN SUPERIOR A ± 10 % RESPECTO A LO PROGRAMADO

Continuar cumpliendo las metas del Indicador

**DEPENDENCIA GENERAL:** H00 SERVICIOS PUBLICOS  
**DEPENDENCIA AUXILIAR:** 128 Parques y Jardines, 145 Panteones

**H. AYUNTAMIENTO DE TEPOTZOTLAN, MEX.**  
 EVALUACION DEL INDICADOR



2022 - 2024  
 DIRECCIÓN DE SERVICIOS PÚBLICOS

*Andrés Rodríguez Ramírez*  
 VO. BO.

ELABORÓ

C. JULIETA XIMENA ESPINOSA CADENA

C. ANDRÉS RODRÍGUEZ RAMÍREZ

**PILAR DE DESARROLLO / EJE TRANSVERSAL:** 2 Pilar 2: Económico

**TEMA DE DESARROLLO:** Infraestructura y modernización de los servicios comunales

**PROGRAMA PRESUPUESTARIO:** 02020601 Modernización de los servicios comunales

**PROYECTO PRESUPUESTARIO:** 020206010301 Coordinación para la conservación de parques y jardines 020206010302 Coordinación para servicios de administración y mantenimiento de panteones

**OBJETIVO DEL PROGRAMA PRESUPUESTARIO:** Se refiere al conjunto de acciones que se llevan a cabo para la modernización y rehabilitación de plazas, jardines públicos, centros comerciales y demás infraestructura en donde se presten servicios comunales, contando con la participación de los diferentes niveles de gobierno incluyendo la iniciativa privada.

**DEPENDENCIA GENERAL:** H00 SERVICIOS PUBLICOS

**DEPENDENCIA AUXILIAR:** 128 Parques y Jardines, 145 Panteones

**ESTRUCTURA DEL INDICADOR**

**NOMBRE DEL INDICADOR:** Porcentaje de solicitudes atendidas para el mantenimiento de los panteones municipales.

**FÓRMULA DEL CÁLCULO:**  $(\text{Solicitudes de mantenimiento a los panteones municipales atendidas} / \text{Total de solicitudes presentadas para el mantenimiento a los panteones municipales}) * 100$

**INTERPRETACIÓN:** Mide el total de panteones autorizados para mantenimiento

**DIMENSIÓN QUE ATIENDE:** Eficiencia **FRECUENCIA DE MEDICIÓN:** Trimestral

**DESCRIPCIÓN DEL FACTOR DE COMPARACIÓN:** Para 2024 se tiene por objetivo mantener en condiciones de funcionamiento 6 panteones municipales con un total de 24 mantenimientos

**AMBITO GEOGRAFICO:**

**COBERTURA:**

**LÍNEA BASE:** 24

**Numero:** NA 2.1

**COMPORTAMIENTO DE LAS VARIABLES DURANTE EL TRIMESTRE: Enero-Marzo**

VARIABLE	UNIDAD DE MEDIDA	OPERACION	META ANUAL	AVANCE TRIMESTRAL				AVANCE ACUMULADO			
				Programado	%	Alcanzado	%	Programado	%	Alcanzado	%
Solicitudes de mantenimiento a los panteones municipales atendidas	Mantenimientos	Sumable	24.00	6.00	25.00	6.00	100.00	6.00	25.00	6.00	100.00
Total de solicitudes presentadas para el mantenimiento a los panteones municipales	Mantenimientos	Constante	24.00	24.00	100.00	24.00	100.00	24.00	100.00	24.00	100.00

**COMPORTAMIENTO DEL INDICADOR**

**DESCRIPCIÓN DE LA META ANUAL**

Mantener en condiciones de funcionamiento saludable los 6 de 10 panteones municipales

META ANUAL	TRIMESTRE: Enero-Marzo							
	AVANCE TRIMESTRAL				AVANCE ACUMULADO			
	Programado	Alcanzado	EP%	SEMAFORO	Programado	Alcanzado	EP%	SEMAFORO
100.00	25.00	25.00	100.00	verde	25.00	25.00	100.00	verde

DESCRIPCIÓN DE RESULTADOS Y JUSTIFICACIÓN EN CASO DE VARIACIÓN SUPERIOR A ± 10 % RESPECTO A LO PROGRAMADO

Continuar cumpliendo las metas del indicador

**DEPENDENCIA GENERAL:** H00 SERVICIOS PUBLICOS

**DEPENDENCIA AUXILIAR:** 128 Parques y Jardines, 145 Panteones

**H. AYUNTAMIENTO DE  
EVALUACION DEL INDICADOR TEPOZOTLÁN, MEX.**



2022 - 2024

DIRECCIÓN DE  
SERVICIOS PUBLICOS

*Andrés Rodríguez Ramírez*  
VO. BO.

ELABORÓ

C. JULIETA XIMENA ESPINOSA CADENA

C. ANDRÉS RODRÍGUEZ RAMÍREZ

**PILAR DE DESARROLLO / EJE TRANSVERSAL:** 2 Pilar 2: Económico

**TEMA DE DESARROLLO:** Infraestructura y modernización de los servicios comunales

**PROGRAMA PRESUPUESTARIO:** 02020601 Modernización de los servicios comunales

**PROYECTO PRESUPUESTARIO:** 020206010301 Coordinación para la conservación de parques y jardines 020205010302 Coordinación para servicios de administración y mantenimiento de panteones

**OBJETIVO DEL PROGRAMA PRESUPUESTARIO:** Se refiere al conjunto de acciones que se llevan a cabo para la modernización y rehabilitación de plazas, jardines públicos, centros comerciales y demás Infraestructura en donde se presten servicios comunales, contando con la participación de los diferentes niveles de gobierno incluyendo la iniciativa privada.

**DEPENDENCIA GENERAL:** H00 SERVICIOS PUBLICOS

**DEPENDENCIA AUXILIAR:** 128 Parques y Jardines, 145 Panteones

**ESTRUCTURA DEL INDICADOR**

**NOMBRE DEL INDICADOR:** Porcentaje de mantenimientos realizados al rastro municipal

**FÓRMULA DEL CÁLCULO:** (Acciones de mantenimiento al rastro municipal realizadas/Acciones de mantenimiento al rastro municipal programadas)\*100

**INTERPRETACIÓN:** Mide el número de mantenimientos realizados al rastro municipal

**DIMENSIÓN QUE ATIENDE:** Eficiencia **FRECUENCIA DE MEDICIÓN:** Trimestral

**DESCRIPCIÓN DEL FACTOR DE COMPARACIÓN:** En 2024 NO se cuenta con ningún registro de rastros en el municipio de tepozotlán

**AMBITO GEOGRÁFICO:**

**COBERTURA:**

**LINEA BASE:** 0

**Numero:** NA 3.1

**COMPORTAMIENTO DE LAS VARIABLES DURANTE EL TRIMESTRE: Enero-Marzo**

VARIABLE	UNIDAD DE MEDIDA	OPERACION	META ANUAL	AVANCE TRIMESTRAL				AVANCE ACUMULADO			
				Programado	%	Alcanzado	%	Programado	%	Alcanzado	%
Acciones de mantenimiento al rastro municipal realizadas	Mantenimientos	Sumable	0.00	0.00	0.00	0.00	0.00	0.00	0.00	0.00	0.00
Acciones de mantenimiento al rastro municipal programadas	Mantenimientos	Constante	0.00	0.00	0.00	0.00	0.00	0.00	0.00	0.00	0.00

**COMPORTAMIENTO DEL INDICADOR**

**DESCRIPCIÓN DE LA META ANUAL**

Para 2024 no se tiene contemplada la creación de ningún rastro.

META ANUAL	TRIMESTRE: Enero-Marzo							
	AVANCE TRIMESTRAL				AVANCE ACUMULADO			
	Programado	Alcanzado	EF%	SEMAFORO	Programado	Alcanzado	EF%	SEMAFORO
0.00	0.00	0.00	0.00	verde	0.00	0.00	0.00	verde

DESCRIPCIÓN DE RESULTADOS Y JUSTIFICACIÓN EN CASO DE VARIACIÓN SUPERIOR A ± 10 % RESPECTO A LO PROGRAMADO

Continuar con la programación

**DEPENDENCIA GENERAL:** H00 SERVICIOS PUBLICOS

**DEPENDENCIA AUXILIAR:** 128 Parques y Jardines, 145 Panteones

EVALUACIÓN DEL INDICADOR

H. AYUNTAMIENTO DE  
TEPOTZOTLÁN, MEX.



2022 - 2024

DIRECCIÓN DE  
SERVICIOS PÚBLICOS

*Andrés Rodríguez Ramírez*

C. ANDRÉS RODRÍGUEZ RAMÍREZ

ELABORÓ

C. JULIETA XIMENA ESPINOSA CADENA

**PILAR DE DESARROLLO / EJE TRANSVERSAL:** 2 Pilar 2: Económico

**TEMA DE DESARROLLO:** Infraestructura y modernización de los servicios comunales

**PROGRAMA PRESUPUESTARIO:** 02020601 Modernización de los servicios comunales

**PROYECTO PRESUPUESTARIO:** 020206010301 Coordinación para la conservación de parques y jardines      020206010302 Coordinación para servicios de administración y mantenimiento de panteones

**OBJETIVO DEL PROGRAMA PRESUPUESTARIO:** Se refiere al conjunto de acciones que se llevan a cabo para la modernización y rehabilitación de plazas, jardines públicos, centros comerciales y demás infraestructura en donde se presten servicios comunales, contando con la participación de los diferentes niveles de gobierno incluyendo la iniciativa privada.

**DEPENDENCIA GENERAL:** H00 SERVICIOS PUBLICOS

**DEPENDENCIA AUXILIAR:** 128 Parques y Jardines, 145 Panteones

**ESTRUCTURA DEL INDICADOR**

**NOMBRE DEL INDICADOR:** Porcentaje de capacitaciones normativas y técnicas al personal del rastro municipal.

**FÓRMULA DEL CÁLCULO:** (Capacitaciones normativas y técnicas al personal del rastro municipal realizadas/Capacitaciones normativas y técnicas programadas)\* 100

**INTERPRETACIÓN:** En 2024 NO se cuenta con ningún registro de rastros en el municipio de tepozotlán

**DIMENSIÓN QUE ATIENDE:** Eficiencia      **FRECUENCIA DE MEDICIÓN:** Trimestral

**DESCRIPCIÓN DEL FACTOR DE COMPARACIÓN:** En 2024 NO se cuenta con ningún registro de rastros en el municipio de tepozotlán

**AMBITO GEOGRAFICO:**

**COBERTURA:**

**LÍNEA BASE:** 0

Numero: NA 3.2

**COMPORTAMIENTO DE LAS VARIABLES DURANTE EL TRIMESTRE: Enero-Marzo**

VARIABLE	UNIDAD DE MEDIDA	OPERACION	META ANUAL	AVANCE TRIMESTRAL				AVANCE ACUMULADO			
				Programado	%	Alcanzado	%	Programado	%	Alcanzado	%
Capacitaciones normativas y técnicas al personal del rastro municipal realizadas	Capacitaciones	Sumable	0.00	0.00	0.00	0.00	0.00	0.00	0.00	0.00	0.00
Capacitaciones normativas y técnicas programadas	Capacitaciones	Constante	0.00	0.00	0.00	0.00	0.00	0.00	0.00	0.00	0.00

**COMPORTAMIENTO DEL INDICADOR**

**DESCRIPCIÓN DE LA META ANUAL**

Para 2024 no se tiene contemplada la creación de ningún rastro.

META ANUAL	TRIMESTRE: Enero-Marzo							
	AVANCE TRIMESTRAL				AVANCE ACUMULADO			
	Programado	Alcanzado	EF%	SEMAFORO	Programado	Alcanzado	EF%	SEMAFORO
0.00	0.00	0.00	0.00	verde	0.00	0.00	0.00	verde

DESCRIPCIÓN DE RESULTADOS Y JUSTIFICACIÓN EN CASO DE VARIACIÓN SUPERIOR A ± 10 % RESPECTO A LO PROGRAMADO

continuar con la programación

**DEPENDENCIA GENERAL:** H00 SERVICIOS PUBLICOS

**DEPENDENCIA AUXILIAR:** 128 Parques y Jardines, 145 Panteones

H. AYUNTAMIENTO DE  
EVALUACION DEL INDICADOR  
TEPOZOTLÁN, MEX.



2022 - 2024

DIRECCIÓN DE  
SERVICIOS PÚBLICOS

VO. BO.

*Andrés Rodríguez*

C. ANDRÉS RODRIGUEZ RAMIREZ

ELABORÓ

C. JULIETA XIMENA ESPINOSA CADENA



**PILAR DE DESARROLLO / EJE TRANSVERSAL:** 1 Pilar 1: Social  
**TEMA DE DESARROLLO:** Salud y bienestar incluyente  
**PROGRAMA PRESUPUESTARIO:** 02030101 Prevención médica para la comunidad  
**PROYECTO PRESUPUESTARIO:** 020301010203 Entornos y comunidades saludables  
**OBJETIVO DEL PROGRAMA PRESUPUESTARIO:** Incluye acciones de promoción, prevención y difusión de la salud pública para contribuir a la disminución de enfermedades y mantener un buen estado de salud de la población municipal.  
**DEPENDENCIA GENERAL:** H00 SERVICIOS PÚBLICOS  
**DEPENDENCIA AUXILIAR:** 129 Antirrábico

**ESTRUCTURA DEL INDICADOR**

**NOMBRE DEL INDICADOR:** Porcentaje de pláticas de promoción de la salud realizadas en el territorio municipal.  
**FÓRMULA DEL CÁLCULO:** (Pláticas de promoción de la salud y de Prevención de enfermedades realizadas/Pláticas de promoción de la salud y Prevención de enfermedades programadas) \*100  
**INTERPRETACIÓN:** Mide el porcentaje de pláticas de promoción de la salud  
**DIMENSIÓN QUE ATIENDE:** Eficacia **FRECUENCIA DE MEDICIÓN:** Trimestral  
**DESCRIPCIÓN DEL FACTOR DE COMPARACIÓN:** Para el año 2024 se tiene programada 1 plática  
**AMBITO GEOGRAFICO:**  
**COBERTURA:**  
**LÍNEA BASE:** 0  
**Número:** NA 1.1

**COMPORTAMIENTO DE LAS VARIABLES DURANTE EL TRIMESTRE: Enero-Marzo**

VARIABLE	UNIDAD DE MEDIDA	OPERACION	META ANUAL	AVANCE TRIMESTRAL				AVANCE ACUMULADO			
				Programado	%	Alcanzado	%	Programado	%	Alcanzado	%
Pláticas de promoción de la salud y de Prevención de enfermedades realizadas	Pláticas	Sumable	1.00	0.00	0.00	0.00	0.00	0.00	0.00	0.00	0.00
Pláticas de promoción de la salud y Prevención de enfermedades programadas	Pláticas	Sumable	1.00	0.00	0.00	0.00	0.00	0.00	0.00	0.00	0.00

**COMPORTAMIENTO DEL INDICADOR**

**DESCRIPCION DE LA META ANUAL**

Para el año 2024 se tiene programada 1 plática

META ANUAL	TRIMESTRE: Enero-Marzo							
	AVANCE TRIMESTRAL				AVANCE ACUMULADO			
	Programado	Alcanzado	EF%	SEMAFORO	Programado	Alcanzado	EF%	SEMAFORO
100.00	0.00	0.00	0.00	verde	0.00	0.00	0.00	verde

DESCRIPCION DE RESULTADOS Y JUSTIFICACION EN CASO DE VARIACION SUPERIOR A ± 10% RESPECTO A LO PROGRAMADO

H. AYUNTAMIENTO DE  
TEPOZOTLÁN, MEX.

Continuar cumpliendo las metas del indicador

**DEPENDENCIA GENERAL:** H00 SERVICIOS PÚBLICOS  
**DEPENDENCIA AUXILIAR:** 129 Antirrábico

**EVALUACION DEL INDICADOR**



2022 - 2024

DIRECCIÓN DE  
SERVICIOS PÚBLICOS

ELABORÓ  
*[Signature]*

C. JULIETA XIMENA ESPINOSA CADENA

VO. BO.  
*[Signature]*

C. ANDRÉS RODRÍGUEZ RAMÍREZ

**PILAR DE DESARROLLO / EJE TRANSVERSAL:** 1 Pilar 1: Social  
**TEMA DE DESARROLLO:** Salud y bienestar incluyente  
**PROGRAMA PRESUPUESTARIO:** 02030101 Prevención médica para la comunidad  
**PROYECTO PRESUPUESTARIO:** 020301010203 Entornos y comunidades saludables  
**OBJETIVO DEL PROGRAMA PRESUPUESTARIO:** Incluye acciones de promoción, prevención y difusión de la salud pública para contribuir a la disminución de enfermedades y mantener un buen estado de salud de la población municipal.  
**DEPENDENCIA GENERAL:** H00 SERVICIOS PUBLICOS  
**DEPENDENCIA AUXILIAR:** 129 Antirrábico

**ESTRUCTURA DEL INDICADOR**

**NOMBRE DEL INDICADOR:** Porcentaje de dosis de biológicos aplicados en los módulos de vacunación.  
**FÓRMULA DEL CÁLCULO:** (Dosis de biológicos aplicados / Dosis de biológicos programados para aplicar) \* 100  
**INTERPRETACIÓN:** Mide la dosis de biológicos aplicados  
**DIMENSIÓN QUE ATIENDE:** Eficacia **FRECUENCIA DE MEDICIÓN:** Trimestral  
**DESCRIPCIÓN DEL FACTOR DE COMPARACIÓN:** Para el año 2024 NO se tienen programadas 40 dosis de vacunación  
**AMBITO GEOGRAFICO:**  
**COBERTURA:**  
**LÍNEA BASE:** 0  
**Numero:** NA 1.2

**COMPORTAMIENTO DE LAS VARIABLES DURANTE EL TRIMESTRE: Enero-Marzo**

VARIABLE	UNIDAD DE MEDIDA	OPERACION	META ANUAL	AVANCE TRIMESTRAL				AVANCE ACUMULADO			
				Programado	%	Alcanzado	%	Programado	%	Alcanzado	%
Dosis de biológicos aplicados	Dosis	Sumable	40.00	0.00	0.00	0.00	0.00	0.00	0.00	0.00	0.00
Dosis de biológicos programados para aplicar	Dosis	Sumable	40.00	0.00	0.00	0.00	0.00	0.00	0.00	0.00	0.00

**COMPORTAMIENTO DEL INDICADOR**

**DESCRIPCIÓN DE LA META ANUAL**

Para el año 2024 se tiene programadas las dosis de vacunación

META ANUAL	TRIMESTRE: Enero-Marzo							
	AVANCE TRIMESTRAL				AVANCE ACUMULADO			
	Programado	Alcanzado	EF%	SEMAFORO	Programado	Alcanzado	EF%	SEMAFORO
100.00	0.00	0.00	0.00	verde	0.00	0.00	0.00	verde

DESCRIPCIÓN DE RESULTADOS Y JUSTIFICACIÓN EN CASO DE VARIACIÓN SUPERIOR A ± 10% RESPECTO A LO PROGRAMADO

Continuar cumpliendo las metas del indicador

**DEPENDENCIA GENERAL:** H00 SERVICIOS PUBLICOS  
**DEPENDENCIA AUXILIAR:** 129 Antirrábico

**EVALUACIÓN DEL INDICADOR**

H. AYUNTAMIENTO DE  
TEPOTZOTLÁN, MEX.



2022 - 2024  
DIRECCIÓN DE  
SERVICIOS PÚBLICOS

vo. bo.  
Andrés Rodríguez Ramírez

ELABORÓ  
[Firma]

C. JULIETA XIMENA ESPINOSA CADENA

C. ANDRÉS RODRÍGUEZ RAMÍREZ

**PILAR DE DESARROLLO / EJE TRANSVERSAL:** 1 Pilar 1: Social  
**TEMA DE DESARROLLO:** Salud y bienestar Incluyente  
**PROGRAMA PRESUPUESTARIO:** 02030101 Prevención médica para la comunidad  
**PROYECTO PRESUPUESTARIO:** 020301010203 Entornos y comunidades saludables  
**OBJETIVO DEL PROGRAMA PRESUPUESTARIO:** Incluye acciones de promoción, prevención y difusión de la salud pública para contribuir a la disminución de enfermedades y mantener un buen estado de salud de la población municipal.  
**DEPENDENCIA GENERAL:** H00 SERVICIOS PUBLICOS  
**DEPENDENCIA AUXILIAR:** 129 Antirrábico

**ESTRUCTURA DEL INDICADOR**

**NOMBRE DEL INDICADOR:** Porcentaje de ilustrativos distribuidos para la promoción de la salud y prevención de enfermedades  
**FÓRMULA DEL CÁLCULO:** (Ilustrativos para la promoción de la salud y prevención de enfermedades distribuidos / Ilustrativos para la promoción de la salud y prevención de enfermedades programados a distribuir) \*100  
**INTERPRETACIÓN:** Mide el porcentaje de ilustrativos para la promoción de salud y prevención de enfermedades  
**DIMENSIÓN QUE ATIENDE:** Eficacia **FRECUENCIA DE MEDICIÓN:** Trimestral  
**DESCRIPCIÓN DEL FACTOR DE COMPARACIÓN:** Para el año 2024 NO se tiene programado 100 ilustrativos  
**AMBITO GEOGRAFICO:**  
**COBERTURA:**  
**LÍNEA BASE:** 0  
**Numero:** NA 1.3

**COMPORTAMIENTO DE LAS VARIABLES DURANTE EL TRIMESTRE: Enero-Marzo**

VARIABLE	UNIDAD DE MEDIDA	OPERACION	META ANUAL	AVANCE TRIMESTRAL				AVANCE ACUMULADO			
				Programado	%	Alcanzado	%	Programado	%	Alcanzado	%
Ilustrativos para la promoción de la salud y prevención de enfermedades distribuidos	Ilustrativos	Sumable	100.00	0.00	0.00	0.00	0.00	0.00	0.00	0.00	0.00
Ilustrativos para la promoción de la salud y prevención de enfermedades programados a distribuir	Ilustrativos	Sumable	100.00	0.00	0.00	0.00	0.00	0.00	0.00	0.00	0.00

**COMPORTAMIENTO DEL INDICADOR**

**DESCRIPCION DE LA META ANUAL**

Para el año 2024 se tiene programado 100 ilustrativos

META ANUAL	TRIMESTRE: Enero-Marzo							
	AVANCE TRIMESTRAL				AVANCE ACUMULADO			
	Programado	Alcanzado	EF%	SEMAFORO	Programado	Alcanzado	EF%	SEMAFORO
100.00	0.00	0.00	0.00	verde	0.00	0.00	0.00	verde

DESCRIPCIÓN DE RESULTADOS Y JUSTIFICACIÓN EN CASO DE VARIACIÓN SUPERIOR A ± 10 % RESPECTO A LO PROGRAMADO

Continuar cumpliendo las metas del indicador

**DEPENDENCIA GENERAL:** H00 SERVICIOS PUBLICOS  
**DEPENDENCIA AUXILIAR:** 129 Antirrábico

**EVALUACION DEL INDICADOR**



ELABORÓ

C. JULIETA XIMENA ESPINOSA CADENA

VO. BO.  
Andrés Rodríguez

C. ANDRÉS RODRÍGUEZ RAMÍREZ

PbRm-08b FICHA TÉCNICA DE SEGUIMIENTO DE INDICADORES 2024 DE GESTIÓN O ESTRATEGICO

TIPO DE FICHA: OSFEM

**PILAR DE DESARROLLO / EJE TRANSVERSAL:** 1 Pilar 1: Social  
**TEMA DE DESARROLLO:** Salud y bienestar incluyente  
**PROGRAMA PRESUPUESTARIO:** 02030101 Prevención médica para la comunidad  
**PROYECTO PRESUPUESTARIO:** 020301010203 Entornos y comunidades saludables  
**OBJETIVO DEL PROGRAMA PRESUPUESTARIO:** Incluye acciones de promoción, prevención y difusión de la salud pública para contribuir a la disminución de enfermedades y mantener un buen estado de salud de la población municipal.  
**DEPENDENCIA GENERAL:** H00 SERVICIOS PUBLICOS  
**DEPENDENCIA AUXILIAR:** 129 Antirrábico

**ESTRUCTURA DEL INDICADOR**

**NOMBRE DEL INDICADOR:** Porcentaje de servicios de detección de cáncer cervicouterino y cáncer mamario  
**FÓRMULA DEL CÁLCULO:** (Servicios de detección de cáncer cervicouterino y cáncer mamario otorgados / Servicio de detección de cáncer cervicouterino y cáncer mamario programados para otorgar) \*100  
**INTERPRETACIÓN:** Mide el porcentaje de servicios de detección de cancer cervicouterino  
**DIMENSIÓN QUE ATIENDE:** Eficacia **FRECUENCIA DE MEDICIÓN:** Trimestral  
**DESCRIPCIÓN DEL FACTOR:** No se cuenta con datos  
**DE COMPARACIÓN:**  
**AMBITO GEOGRAFICO:**  
**COBERTURA:**  
**LÍNEA BASE:** 0

Numero: NA 2.1

**COMPORTAMIENTO DE LAS VARIABLES DURANTE EL TRIMESTRE: Enero-Marzo**

VARIABLE	UNIDAD DE MEDIDA	OPERACION	META ANUAL	AVANCE TRIMESTRAL				AVANCE ACUMULADO			
				Programado	%	Alcanzado	%	Programado	%	Alcanzado	%
Servicios de detección de cáncer cervicouterino y cáncer mamario otorgados	Servicios	Suma	0.00	0.00	0.00	0.00	0.00	0.00	0.00	0.00	0.00
Servicio de detección de cáncer cervicouterino y cáncer mamario programados para otorgar	Servicios	Constante	0.00	0.00	0.00	0.00	0.00	0.00	0.00	0.00	0.00

**COMPORTAMIENTO DEL INDICADOR**

**DESCRIPCIÓN DE LA META ANUAL**

No se cuenta con datos

META ANUAL	TRIMESTRE: Enero-Marzo							
	AVANCE TRIMESTRAL				AVANCE ACUMULADO			
	Programado	Alcanzado	EF%	SEMAFORO	Programado	Alcanzado	EF%	SEMAFORO
0.00	0.00	0.00	0.00	verde	0.00	0.00	0.00	verde

DESCRIPCIÓN DE RESULTADOS Y JUSTIFICACIÓN EN CASO DE VARIACIÓN SUPERIOR A ± 10 % RESPECTO A LO PROGRAMADO

Continuar con la programación

**DEPENDENCIA GENERAL:** H00 SERVICIOS PUBLICOS  
**DEPENDENCIA AUXILIAR:** 129 Antirrábico

**EVALUACION DEL INDICADOR**

H. AYUNTAMIENTO DE TEPOTZOTLAN, MEX.



2022 - 2024  
 DIRECCIÓN DE SERVICIOS PÚBLICOS

ELABORÓ

C. JULIETA XIMENA ESPINOSA CADENA

VO. BO.

C. ANDRÉS RODRÍGUEZ RAMÍREZ

PbRm-08b FICHA TECNICA DE SEGUIMIENTO DE INDICADORES 2024 DE GESTIÓN O ESTRATEGICO

TIPO DE FICHA: OSFEM

**PILAR DE DESARROLLO / EJE TRANSVERSAL:** 1 Pilar 1: Social  
**TEMA DE DESARROLLO:** Salud y bienestar incluyente  
**PROGRAMA PRESUPUESTARIO:** 02030101 Prevención médica para la comunidad  
**PROYECTO PRESUPUESTARIO:** 020301010203 Entornos y comunidades saludables  
**OBJETIVO DEL PROGRAMA PRESUPUESTARIO:** Incluye acciones de promoción, prevención y difusión de la salud pública para contribuir a la disminución de enfermedades y mantener un buen estado de salud de la población municipal.  
**DEPENDENCIA GENERAL:** H00 SERVICIOS PUBLICOS  
**DEPENDENCIA AUXILIAR:** 129 Antirrábico

ESTRUCTURA DEL INDICADOR

**NOMBRE DEL INDICADOR:** Porcentaje de servicios preventivos y correctivos de odontología  
**FÓRMULA DEL CÁLCULO:** (Servicios preventivos y correctivos de odontología otorgados / Servicios preventivos y correctivos de odontología programados para otorgar) \* 100  
**INTERPRETACIÓN:** Mide el porcentaje de servicios preventivos y correctivos  
**DIMENSIÓN QUE ATIENDE:** Eficacia **FRECUENCIA DE MEDICIÓN:** Trimestral  
**DESCRIPCIÓN DEL FACTOR DE COMPARACIÓN:** No tenemos servicios preventivos y correctivos de odontología  
**AMBITO GEOGRAFICO:**  
**COBERTURA:**  
**LÍNEA BASE:** 0  
**Numero:** NA 2.2

COMPORTAMIENTO DE LAS VARIABLES DURANTE EL TRIMESTRE: Enero-Marzo

VARIABLE	UNIDAD DE MEDIDA	OPERACION	META ANUAL	AVANCE TRIMESTRAL				AVANCE ACUMULADO			
				Programado	%	Alcanzado	%	Programado	%	Alcanzado	%
Servicios preventivos y correctivos de odontología otorgados	Servicios	Sumable	0.00	0.00	0.00	0.00	0.00	0.00	0.00	0.00	0.00
Servicios preventivos y correctivos de odontología programados para otorgar	Servicios	Sumable	0.00	0.00	0.00	0.00	0.00	0.00	0.00	0.00	0.00

COMPORTAMIENTO DEL INDICADOR

DESCRIPCION DE LA META ANUAL

No contamos con servicios de prevención y corrección de odontología

META ANUAL	TRIMESTRE: Enero-Marzo							
	AVANCE TRIMESTRAL				AVANCE ACUMULADO			
	Programado	Alcanzado	EF%	SEMAFORO	Programado	Alcanzado	EF%	SEMAFORO
0.00	0.00	0.00	0.00	verde	0.00	0.00	0.00	verde

DESCRIPCIÓN DE RESULTADOS Y JUSTIFICACIÓN EN CASO DE VARIACIÓN SUPERIOR A ± 10 % RESPECTO A LO PROGRAMADO

Continuar con la programación

**DEPENDENCIA GENERAL:** H00 SERVICIOS PUBLICOS  
**DEPENDENCIA AUXILIAR:** 129 Antirrábico

EVALUACION DEL INDICADOR

H. AYUNTAMIENTO DE  
TEPOZOTLÁN, MEX.



2022 - 2024

DIRECCIÓN DE  
SERVICIOS PÚBLICOS

vo. fo.  
Andrés Rodríguez

C. ANDRÉS RODRÍGUEZ RAMÍREZ

ELABORÓ  
[Signature]

C. JULIETA XIMENA ESPINOSA CADENA

PbRm-08b FICHA TECNICA DE SEGUIMIENTO DE INDICADORES 2024 DE GESTIÓN O ESTRATEGICO

TIPO DE FICHA: OSFEM

**PILAR DE DESARROLLO / EJE TRANSVERSAL:** 1 Pilar 1: Social  
**TEMA DE DESARROLLO:** Salud y bienestar incluyente  
**PROGRAMA PRESUPUESTARIO:** 02030101 Prevención médica para la comunidad  
**PROYECTO PRESUPUESTARIO:** 020301010203 Entornos y comunidades saludables  
**OBJETIVO DEL PROGRAMA PRESUPUESTARIO:** Incluye acciones de promoción, prevención y difusión de la salud pública para contribuir a la disminución de enfermedades y mantener un buen estado de salud de la población municipal.  
**DEPENDENCIA GENERAL:** H00 SERVICIOS PUBLICOS  
**DEPENDENCIA AUXILIAR:** 129 Antrirábico

**ESTRUCTURA DEL INDICADOR**

**NOMBRE DEL INDICADOR:** Porcentaje de servicios de prevención y atención a las adicciones ofrecidos a la población que requiere tratamiento especializado  
**FÓRMULA DEL CÁLCULO:** (Servicios de prevención y atención a las adicciones otorgados / Servicios de atención a las adicciones programados para otorgar) \*100  
**INTERPRETACIÓN:** Mide los servicios de prevención y atención a las adicciones  
**DIMENSIÓN QUE ATIENDE:** Eficacia **FRECUENCIA DE MEDICIÓN:** Trimestral  
**DESCRIPCIÓN DEL FACTOR:** No se cuenta con datos  
**DE COMPARACIÓN:**  
**AMBITO GEOGRAFICO:**  
**COBERTURA:**  
**LINEA BASE:** 0

Numero: NA 2.3

**COMPORTAMIENTO DE LAS VARIABLES DURANTE EL TRIMESTRE: Enero-Marzo**

VARIABLE	UNIDAD DE MEDIDA	OPERACION	META ANUAL	AVANCE TRIMESTRAL				AVANCE ACUMULADO			
				Programado	%	Alcanzado	%	Programado	%	Alcanzado	%
Servicios de prevención y atención a las adicciones otorgados	Servicios	Sumable	0.00	0.00	0.00	0.00	0.00	0.00	0.00	0.00	0.00
Servicios de atención a las adicciones programados para otorgar	Servicios	Sumable	0.00	0.00	0.00	0.00	0.00	0.00	0.00	0.00	0.00

**COMPORTAMIENTO DEL INDICADOR**

**DESCRIPCIÓN DE LA META ANUAL**

Dar cumplimiento a las necesidades de la población atendida

META ANUAL	TRIMESTRE: Enero-Marzo							
	AVANCE TRIMESTRAL				AVANCE ACUMULADO			
	Programado	Alcanzado	EF%	SEMAFORO	Programado	Alcanzado	EF%	SEMAFORO
0.00	0.00	0.00	0.00	verde	0.00	0.00	0.00	verde

DESCRIPCIÓN DE RESULTADOS Y JUSTIFICACIÓN EN CASO DE VARIACIÓN SUPERIOR A ± 10 % RESPECTO A LO PROGRAMADO

Continuar con la programación

**DEPENDENCIA GENERAL:** H00 SERVICIOS PUBLICOS  
**DEPENDENCIA AUXILIAR:** 129 Antrirábico

**EVALUACION DEL INDICADOR**

H. AYUNTAMIENTO DE  
TEPOTZOTLÁN, MEX.



2022 - 2024  
DIRECCIÓN DE  
SERVICIOS PÚBLICOS

Andrés Rodríguez Ramírez  
NO. 69

ELABORÓ  
C. JULIETA XIMENA ESPINOSA CADENA

C. JULIETA XIMENA ESPINOSA CADENA

C. ANDRÉS RODRÍGUEZ RAMÍREZ

**PILAR DE DESARROLLO / EJE TRANSVERSAL:** 1 Pilar 1: Social  
**TEMA DE DESARROLLO:** Salud y bienestar incluyente  
**PROGRAMA PRESUPUESTARIO:** 02030101 Prevención médica para la comunidad  
**PROYECTO PRESUPUESTARIO:** 020301010203 Entornos y comunidades saludables  
**OBJETIVO DEL PROGRAMA PRESUPUESTARIO:** Incluye acciones de promoción, prevención y difusión de la salud pública para contribuir a la disminución de enfermedades y mantener un buen estado de salud de la población municipal.  
**DEPENDENCIA GENERAL:** H00 SERVICIOS PUBLICOS  
**DEPENDENCIA AUXILIAR:** 129 Antirrábico

**ESTRUCTURA DEL INDICADOR**

**NOMBRE DEL INDICADOR:** Porcentaje de Servicios de laboratorio y análisis clínicos ofrecidos a la población que requiere tratamiento especializado  
**FÓRMULA DEL CÁLCULO:** (Servicios de laboratorio y análisis clínicos otorgados / Servicios de laboratorio y análisis clínicos programados para otorgar) \* 100  
**INTERPRETACIÓN:** Mide los servicios de laboratorio y análisis clínicos  
**DIMENSIÓN QUE ATIENDE:** Eficacia **FRECUENCIA DE MEDICIÓN:** Trimestral  
**DESCRIPCIÓN DEL FACTOR:** No se cuenta con laboratorio  
**DE COMPARACIÓN:**  
**AMBITO GEOGRAFICO:**  
**COBERTURA:**  
**LÍNEA BASE:** 0  
**Numero:** NA 2.4

**COMPORTAMIENTO DE LAS VARIABLES DURANTE EL TRIMESTRE: Enero-Marzo**

VARIABLE	UNIDAD DE MEDIDA	OPERACION	META ANUAL	AVANCE TRIMESTRAL				AVANCE ACUMULADO			
				Programado	%	Alcanzado	%	Programado	%	Alcanzado	%
Servicios de laboratorio y análisis clínicos otorgados	Análisis	Sumable	0.00	0.00	0.00	0.00	0.00	0.00	0.00	0.00	0.00
Servicios de laboratorio y análisis clínicos programados para otorgar	Análisis	Sumable	0.00	0.00	0.00	0.00	0.00	0.00	0.00	0.00	0.00

**COMPORTAMIENTO DEL INDICADOR**

**DESCRIPCIÓN DE LA META ANUAL**

No contamos con laboratorio para análisis clínicos

META ANUAL	TRIMESTRE: Enero-Marzo							
	AVANCE TRIMESTRAL				AVANCE ACUMULADO			
	Programado	Alcanzado	EF%	SEMAFORO	Programado	Alcanzado	EF%	SEMAFORO
0.00	0.00	0.00	0.00	verde	0.00	0.00	0.00	verde

DESCRIPCIÓN DE RESULTADOS Y JUSTIFICACIÓN EN CASO DE VARIACIÓN SUPERIOR A ± 10% RESPECTO A LO PROGRAMADO

**EVALUACION DEL INDICADOR**

Continuar con la programación

**DEPENDENCIA GENERAL:** H00 SERVICIOS PUBLICOS  
**DEPENDENCIA AUXILIAR:** 129 Antirrábico

H. AYUNTAMIENTO DE  
TEPOTZOTLÁN, MEX.



2022 - 2024

DIRECCIÓN DE  
SERVICIOS PÚBLICOS

ELABORÓ

C. JULIETA XIMENA ESPINOSA CADENA

VO. BO.  
Andrés Rodríguez

C. ANDRÉS RODRÍGUEZ RAMÍREZ

PbRm-08b FICHA TECNICA DE SEGUIMIENTO DE INDICADORES 2024 DE GESTIÓN O ESTRATEGICO

TIPO DE FICHA: OSFEM

**PILAR DE DESARROLLO / EJE TRANSVERSAL:** 1 Pilar 1: Social  
**TEMA DE DESARROLLO:** Salud y bienestar incluyente  
**PROGRAMA PRESUPUESTARIO:** 02030101 Prevención médica para la comunidad  
**PROYECTO PRESUPUESTARIO:** 020301010203 Entornos y comunidades saludables  
**OBJETIVO DEL PROGRAMA PRESUPUESTARIO:** Incluye acciones de promoción, prevención y difusión de la salud pública para contribuir a la disminución de enfermedades y mantener un buen estado de salud de la población municipal.  
**DEPENDENCIA GENERAL:** H00 SERVICIOS PUBLICOS  
**DEPENDENCIA AUXILIAR:** 129 Antirrábico

**ESTRUCTURA DEL INDICADOR**

**NOMBRE DEL INDICADOR:** Porcentaje de servicios de atención a animales domésticos a la población  
**FÓRMULA DEL CÁLCULO:** (Servicios de atención a animales domésticos otorgados / Servicios de atención a animales domésticos programados para otorgar) \*100  
**INTERPRETACIÓN:** Mide el servicio de atención a animales domésticos  
**DIMENSIÓN QUE ATIENDE:** Eficacia **FRECUENCIA DE MEDICIÓN:** Trimestral  
**DESCRIPCIÓN DEL FACTOR DE COMPARACIÓN:** Para el año 2024 se tiene programados 1500 esterilizaciones a animales domésticos, caninos y felinos  
**AMBITO GEOGRAFICO:**  
**COBERTURA:**  
**LÍNEA BASE:** 1500  
**Numero:** NA 2.5

**COMPORTAMIENTO DE LAS VARIABLES DURANTE EL TRIMESTRE: Enero-Marzo**

VARIABLE	UNIDAD DE MEDIDA	OPERACION	META ANUAL	AVANCE TRIMESTRAL				AVANCE ACUMULADO			
				Programado	%	Alcanzado	%	Programado	%	Alcanzado	%
Servicios de atención a animales domésticos otorgados	Servicios	Sumable	1.500,00	500,00	33,33	452,00	90,40	500,00	33,33	452,00	90,40
Servicios de atención a animales domésticos programados para otorgar	Servicios	Sumable	1.500,00	500,00	33,33	500,00	100,00	500,00	33,33	500,00	100,00

**COMPORTAMIENTO DEL INDICADOR**

**DESCRIPCIÓN DE LA META ANUAL**

Para el año 2024 se tienen programadas 1500 esterilizaciones

META ANUAL	TRIMESTRE: Enero-Marzo							
	AVANCE TRIMESTRAL				AVANCE ACUMULADO			
	Programado	Alcanzado	EF%	SEMAFORO	Programado	Alcanzado	EF%	SEMAFORO
100.00	100.00	90.40	90.40	verde	100.00	90.40	90.40	verde

DESCRIPCIÓN DE RESULTADOS Y JUSTIFICACIÓN EN CASO DE VARIACIÓN SUPERIOR A ± 10 % RESPECTO A LO PROGRAMADO

continuar cumpliendo las metas del indicador

**DEPENDENCIA GENERAL:** H00 SERVICIOS PUBLICOS  
**DEPENDENCIA AUXILIAR:** 129 Antirrábico

**EVALUACION DEL INDICADOR**

H. AYUNTAMIENTO DE  
TEPOZOTLÁN, MEX.



2022 - 2024  
DIRECCIÓN DE  
SERVICIOS PÚBLICOS

vs. BO.  
Andrés Rodríguez Ramírez

ELABORÓ  
C. Julieta Ximena Espinosa Cadena

C. JULIETA XIMENA ESPINOSA CADENA

C. ANDRÉS RODRÍGUEZ RAMÍREZ



**PILAR DE DESARROLLO / EJE TRANSVERSAL:** 1 Pilar 1: Social  
**TEMA DE DESARROLLO:** Cultura física, deporte y recreación  
**PROGRAMA PRESUPUESTARIO:** 02040101 Cultura física y deporte  
**PROYECTO PRESUPUESTARIO:** 0204010101 Promoción y fomento de la cultura física  
**OBJETIVO DEL PROGRAMA PRESUPUESTARIO:** Agrupa los proyectos encaminados a mejorar la estructura jurídica, orgánica, funcional y física; ampliar la oferta y calidad de los servicios que proporcionan las entidades promotoras de actividades físicas, recreativas y deportivas, para fomentar la salud física y mental de la población a través de una práctica sistemática.  
**DEPENDENCIA GENERAL:** 000 EDUCACIÓN CULTURAL Y BIENESTAR SOCIAL  
**DEPENDENCIA AUXILIAR:** 100 Secretaría Particular

**ESTRUCTURA DEL INDICADOR**

**NOMBRE DEL INDICADOR:** Porcentaje de los promotores deportivos contratados.  
**FÓRMULA DEL CÁLCULO:**  $(\text{Promotores deportivos contratados} / \text{Promotores deportivos programados a contratar}) * 100$   
**INTERPRETACIÓN:** Mide la eficiencia en la promoción de promotores contratados  
**DIMENSIÓN QUE ATIENDE:** Eficiencia  
**FRECUENCIA DE MEDICIÓN:** Trimestral  
**DESCRIPCIÓN DEL FACTOR DE COMPARACIÓN:** No existe factor de comparación respecto del año pasado.  
**AMBITO GEOGRAFICO:**  
**COBERTURA:**  
**LÍNEA BASE:** 10  
**Numero:** NA 1.1

**COMPORTAMIENTO DE LAS VARIABLES DURANTE EL TRIMESTRE: Enero-Marzo**

VARIABLE	UNIDAD DE MEDIDA	OPERACION	META ANUAL	AVANCE TRIMESTRAL				AVANCE ACUMULADO			
				Programado	%	Alcanzado	%	Programado	%	Alcanzado	%
Promotores deportivos contratados	Promotores	Sumable	10.00	2.00	20.00	0.00	0.00	2.00	20.00	0.00	0.00
Promotores deportivos programados a contratar	Promotores	Constante	10.00	10.00	100.00	10.00	100.00	10.00	100.00	10.00	100.00

**COMPORTAMIENTO DEL INDICADOR**

**DESCRIPCION DE LA META ANUAL**

Disponibilidad de promotores deportivos, para el desarrollo de prácticas físicas y deportivas

META ANUAL	TRIMESTRE: Enero-Marzo							
	AVANCE TRIMESTRAL				AVANCE ACUMULADO			
	Programado	Alcanzado	EF%	SEMAFORO	Programado	Alcanzado	EF%	SEMAFORO
100.00	20.00	0.00	0.00	rojo	20.00	0.00	0.00	rojo

**DESCRIPCION DE RESULTADOS Y JUSTIFICACION EN CASO DE VARIACION SUPERIOR A ± 10 % RESPECTO A LO PROGRAMADO**

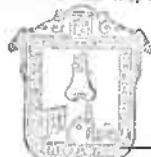
El centro deportivo y Cultural se empezó a operar a partir del 01 de Abril de 2024, brindando a los usuarios inicialmente alrededor de 16 disciplinas deportivas, motivo por el cual se enervan los avances de las metas a partir del segundo trimestre de 2024.

**EVALUACION DEL INDICADOR**

Se sugiere implementar estrategias para poder cumplir las metas del indicador

**DEPENDENCIA GENERAL:** 000 EDUCACIÓN CULTURAL Y BIENESTAR SOCIAL  
**DEPENDENCIA AUXILIAR:** 100 Secretaría Particular

H. AYUNTAMIENTO DE  
TEPETZOTLÁN, MEX.



2022 - 2024

DIRECCIÓN DE EDUCACIÓN  
Y BIENESTAR SOCIAL

VO. BO.

MTRO. RENE QUIJADA GAYTÁN

ELABORO  
MT.F. JOSE MARTIN SIMON MENDEZ

PbRm-08b FICHA TECNICA DE SEGUIMIENTO DE INDICADORES 2024 DE GESTIÓN O ESTRATEGICO

TIPO DE FICHA: OSFEM

**PILAR DE DESARROLLO / EJE TRANSVERSAL:** 1 Pilar 1: Social  
**TEMA DE DESARROLLO:** Cultura física, deporte y recreación  
**PROGRAMA PRESUPUESTARIO:** 02040101 Cultura física y deporte  
**PROYECTO PRESUPUESTARIO:** 0204010101 Promoción y fomento de la cultura física  
**OBJETIVO DEL PROGRAMA PRESUPUESTARIO:** Agrupa los proyectos encaminados a mejorar la estructura jurídica, orgánica, funcional y física, ampliar la oferta y calidad de los servicios que proporcionan las entidades promotoras de actividades físicas, recreativas y deportivas, para fomentar la salud física y mental de la población a través de una práctica sistemática.  
**DEPENDENCIA GENERAL:** 000 EDUCACIÓN CULTURAL Y BIENESTAR SOCIAL  
**DEPENDENCIA AUXILIAR:** 100 Secretaría Particular

ESTRUCTURA DEL INDICADOR

**NOMBRE DEL INDICADOR:** Porcentaje de eventos deportivos realizados.  
**FÓRMULA DEL CÁLCULO:** (Eventos deportivos realizados/Eventos deportivos programados)\*100  
**INTERPRETACIÓN:** Mide la eficiencia en la promoción de promotores contratados  
**DIMENSIÓN QUE ATIENDE:** Eficiencia  
**DESCRIPCIÓN DEL FACTOR DE COMPARACIÓN:** No existe factor de comparación respecto al año pasado.  
**AMBITO GEOGRAFICO:**  
**COBERTURA:**  
**LINEA BASE:** 8  
**Numero:** NA 1.2

FRECUENCIA DE MEDICIÓN: Trimestral

COMPORTAMIENTO DE LAS VARIABLES DURANTE EL TRIMESTRE: Enero-Marzo

VARIABLE	UNIDAD DE MEDIDA	OPERACION	META ANUAL	AVANCE TRIMESTRAL				AVANCE ACUMULADO			
				Programado	%	Alcanzado	%	Programado	%	Alcanzado	%
Eventos deportivos realizados	Eventos	Sumable	8.00	0.00	0.00	0.00	0.00	0.00	0.00	0.00	0.00
Eventos deportivos programados	Eventos	Constante	8.00	8.00	100.00	8.00	100.00	8.00	100.00	8.00	100.00

COMPORTAMIENTO DEL INDICADOR  
DESCRIPCION DE LA META ANUAL

Llevar a cabo eventos deportivos de diferentes disciplinas y para la población en general

META ANUAL	TRIMESTRE: Enero-Marzo							
	AVANCE TRIMESTRAL				AVANCE ACUMULADO			
	Programado	Alcanzado	EF%	SEMAFORO	Programado	Alcanzado	EF%	SEMAFORO
100.00	0.00	0.00	0.00	verde	0.00	0.00	0.00	verde

DESCRIPCION DE RESULTADOS Y JUSTIFICACION EN CASO DE VARIACION SUPERIOR A ± 10 % RESPECTO A LO PROGRAMADO

EVALUACION DEL INDICADOR

Continuar cumpliendo con las metas del indicador

**DEPENDENCIA GENERAL:** 000 EDUCACIÓN CULTURAL Y BIENESTAR SOCIAL  
**DEPENDENCIA AUXILIAR:** 100 Secretaría Particular

H. AYUNTAMIENTO DE  
TEPOZOTLÁN, MEX.



2022 - 2024

DIRECCIÓN DE EDUCACIÓN  
Y BIENESTAR SOCIAL

VO. BO.

MTRO. RENE OUBADA GAYTAN

M.F. JOSÉ MARTÍN SIMÓN MENDEZ

**PILAR DE DESARROLLO / EJE TRANSVERSAL:** 1 Pilar 1: Social

**TEMA DE DESARROLLO:** Cultura física, deporte y recreación

**PROGRAMA PRESUPUESTARIO:** 02040101 Cultura física y deporte

**PROYECTO PRESUPUESTARIO:** 0204010101 Promoción y fomento de la cultura física

**OBJETIVO DEL PROGRAMA PRESUPUESTARIO:** Agrupe los proyectos encaminados a mejorar la estructura jurídica, orgánica, funcional y física; ampliar la oferta y calidad de los servicios que proporcionan las entidades promotoras de actividades físicas, recreativas y deportivas, para fomentar la salud física y mental de la población a través de una práctica sistemática.

**DEPENDENCIA GENERAL:** 000 EDUCACIÓN CULTURAL Y BIENESTAR SOCIAL

**DEPENDENCIA AUXILIAR:** 100 Secretaría Particular

**ESTRUCTURA DEL INDICADOR**

**NOMBRE DEL INDICADOR:** Porcentaje de mantenimientos a la infraestructura física de espacios deportivos realizados.

**FÓRMULA DEL CÁLCULO:**  $(\text{Mantenimiento a la infraestructura física de los espacios deportivos realizados} / \text{Mantenimiento a la infraestructura física de los espacios deportivos programados}) * 100$

**INTERPRETACIÓN:** Mide la eficiencia en los mantenimientos a la infraestructura física de los espacios deportivos realizados

**DIMENSIÓN QUE ATIENDE:** Eficiencia **FRECUENCIA DE MEDICIÓN:** Trimestral

**DESCRIPCIÓN DEL FACTOR DE COMPARACIÓN:** No existe factor de comparación.

**AMBITO GEOGRAFICO:**

**COBERTURA:**

**LÍNEA BASE:** 0

**Numero:** NA 2.1

**COMPORTAMIENTO DE LAS VARIABLES DURANTE EL TRIMESTRE: Enero-Marzo**

VARIABLE	UNIDAD DE MEDIDA	OPERACION	META ANUAL	AVANCE TRIMESTRAL				AVANCE ACUMULADO			
				Programado	%	Alcanzado	%	Programado	%	Alcanzado	%
Mantenimiento a la infraestructura física de los espacios deportivos realizados	Mantenimientos	Sumable	0.00	0.00	0.00	0.00	0.00	0.00	0.00	0.00	0.00
Mantenimiento a la infraestructura física de los espacios deportivos programados	Mantenimientos	Constante	0.00	0.00	0.00	0.00	0.00	0.00	0.00	0.00	0.00

**COMPORTAMIENTO DEL INDICADOR**

**DESCRIPCIÓN DE LA META ANUAL**

Llevar a cabo los mantenimientos necesarios para mantener los espacios deportivos accesibles

META ANUAL	TRIMESTRE: Enero-Marzo							
	AVANCE TRIMESTRAL				AVANCE ACUMULADO			
	Programado	Alcanzado	EF%	SEMAFORO	Programado	Alcanzado	EF%	SEMAFORO
0.00	0.00	0.00	0.00	verde	0.00	0.00	0.00	verde

DESCRIPCIÓN DE RESULTADOS Y JUSTIFICACIÓN EN CASO DE VARIACIÓN SUPERIOR A ±10 % RESPECTO A LO PROGRAMADO

**EVALUACION DEL INDICADOR**

Continuar cumpliendo con las metas del indicador

**DEPENDENCIA GENERAL:** 000 EDUCACIÓN CULTURAL Y BIENESTAR SOCIAL

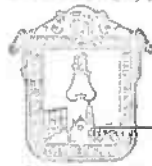
**DEPENDENCIA AUXILIAR:** 100 Secretaría Particular

ELABORÓ



MR. JOSE MARTIN SIMON MENDEZ

AYUNTAMIENTO DE  
TEPOZOTLÁN, MEX.



2022 - 2024  
DIRECCIÓN DE EDUCACIÓN  
Y BIENESTAR SOCIAL

VO. BO.

MTRO. RENE QUIJADA GAYTAN



**PILAR DE DESARROLLO / EJE TRANSVERSAL:** 1 Pilar 1: Social  
**TEMA DE DESARROLLO:** Cultura física, deporte y recreación  
**PROGRAMA PRESUPUESTARIO:** 02040101 Cultura física y deporte  
**PROYECTO PRESUPUESTARIO:** 0204010101 Promoción y fomento de la cultura física  
**OBJETIVO DEL PROGRAMA PRESUPUESTARIO:** Agrupa los proyectos encaminados a mejorar la estructura jurídica, orgánica, funcional y física; ampliar la oferta y calidad de los servicios que proporcionan las entidades promotoras de actividades físicas, recreativas y deportivas, para fomentar la salud física y mental de la población a través de una práctica sistemática.  
**DEPENDENCIA GENERAL:** 000 EDUCACIÓN CULTURAL Y BIENESTAR SOCIAL  
**DEPENDENCIA AUXILIAR:** 100 Secretaría Particular

**ESTRUCTURA DEL INDICADOR**

**NOMBRE DEL INDICADOR:** Porcentaje de recursos económicos para crear nuevos espacios deportivos.  
**FÓRMULA DEL CÁLCULO:** (Recursos económicos para crear nuevos espacios deportivos/Recursos económicos para crear nuevos espacios deportivos programados)\*100  
**INTERPRETACIÓN:** Mide la eficiencia en la aplicación de recursos económicos para crear nuevos espacios deportivos.  
**DIMENSIÓN QUE ATIENDE:** Eficiencia **FRECUENCIA DE MEDICIÓN:** Trimestral  
**DESCRIPCIÓN DEL FACTOR DE COMPARACIÓN:** No existe factor de comparación  
**ÁMBITO GEOGRÁFICO:**  
**COBERTURA:**  
**LÍNEA BASE:** 0  
**Numero:** NA 2.2

**COMPORTAMIENTO DE LAS VARIABLES DURANTE EL TRIMESTRE: Enero-Marzo**

VARIABLE	UNIDAD DE MEDIDA	OPERACION	META ANUAL	AVANCE TRIMESTRAL				AVANCE ACUMULADO			
				Programado	%	Alcanzado	%	Programado	%	Alcanzado	%
Recursos económicos para crear nuevos espacios deportivos	Recursos económicos	Sumable	0.00	0.00	0.00	0.00	0.00	0.00	0.00	0.00	0.00
Recursos económicos para crear nuevos espacios deportivos programados	Recursos económicos	Constante	0.00	0.00	0.00	0.00	0.00	0.00	0.00	0.00	0.00

**COMPORTAMIENTO DEL INDICADOR**

**DESCRIPCIÓN DE LA META ANUAL**

Utilizar de manera eficiente el recurso para la creación y adaptación de nuevos espacios deportivos

META ANUAL	TRIMESTRE: Enero-Marzo							
	AVANCE TRIMESTRAL				AVANCE ACUMULADO			
	Programado	Alcanzado	EF%	SEMAFORO	Programado	Alcanzado	EF%	SEMAFORO
0.00	0.00	0.00	0.00	verde	0.00	0.00	0.00	verde

DESCRIPCIÓN DE RESULTADOS Y JUSTIFICACIÓN EN CASO DE VARIACIÓN SUPERIOR A ± 10 % RESPECTO A LO PROGRAMADO

**EVALUACION DEL INDICADOR**

Continuar cumpliendo con las metas del indicador

**DEPENDENCIA GENERAL:** 000 EDUCACIÓN CULTURAL Y BIENESTAR SOCIAL  
**DEPENDENCIA AUXILIAR:** 100 Secretaría Particular


  
 ELABORO  
 M.F. JOSÉ MARTÍN SIMÓN MENDEZ

H. AYUNTAMIENTO DE  
 TEPOZOTLÁN, OAX.  
  
 2022 - 2024  
 DIRECCIÓN DE EDUCACIÓN  
 Y BIENESTAR SOCIAL

VO. BO.  
  
 MTR. RENE QUIJADA GAYTAN

**P6Rm-08b FICHA TECNICA DE SEGUIMIENTO DE INDICADORES 2024 DE GESTIÓN O ESTRATEGICO**

TIPO DE FICHA: OSFEM

**PILAR DE DESARROLLO / EJE TRANSVERSAL:** 1 Pilar 1: Social  
**TEMA DE DESARROLLO:** Cultura física, deporte y recreación  
**PROGRAMA PRESUPUESTARIO:** 02040101 Cultura física y deporte  
**PROYECTO PRESUPUESTARIO:** 0204010101 Promoción y fomento de la cultura física  
**OBJETIVO DEL PROGRAMA PRESUPUESTARIO:** Agrupa los proyectos encaminados a mejorar la estructura jurídica, orgánica, funcional y física; ampliar la oferta y calidad de los servicios que proporcionan las entidades promotoras de actividades físicas, recreativas y deportivas, para fomentar la salud física y mental de la población a través de una práctica sistemática.  
**DEPENDENCIA GENERAL:** 000 EDUCACIÓN CULTURAL Y BIENESTAR SOCIAL  
**DEPENDENCIA AUXILIAR:** 100 Secretaría Particular

**ESTRUCTURA DEL INDICADOR**

**NOMBRE DEL INDICADOR:** Porcentaje de coordinación con las diferentes organizaciones e instituciones deportivas.  
**FÓRMULA DEL CÁLCULO:** (Coordinación con las diferentes organizaciones e instituciones deportivas realizadas/Coordinación con las diferentes organizaciones e instituciones deportivas programadas)\*100  
**INTERPRETACIÓN:** Mide la eficiencia en la coordinación con diferentes organizaciones e instituciones deportivas  
**DIMENSIÓN QUE ATIENDE:** Eficiencia **FRECUENCIA DE MEDICIÓN:** Trimestral  
**DESCRIPCIÓN DEL FACTOR DE COMPARACIÓN:** No existe factor de comparación  
**AMBITO GEOGRÁFICO:**  
**COBERTURA:**  
**LINEA BASE:** 0  
**Numero:** NA 3.1

**COMPORTAMIENTO DE LAS VARIABLES DURANTE EL TRIMESTRE: Enero-Marzo**

VARIABLE	UNIDAD DE MEDIDA	OPERACION	META ANUAL	AVANCE TRIMESTRAL				AVANCE ACUMULADO			
				Programado	%	Alcanzado	%	Programado	%	Alcanzado	%
Coordinación con las diferentes organizaciones e instituciones deportivas realizadas	Convenios	Sumable	0.00	0.00	0.00	0.00	0.00	0.00	0.00	0.00	0.00
Coordinación con las diferentes organizaciones e instituciones deportivas programadas	Convenios	Constante	0.00	0.00	0.00	0.00	0.00	0.00	0.00	0.00	0.00

**COMPORTAMIENTO DEL INDICADOR**

**DESCRIPCIÓN DE LA META ANUAL**

Gestionar convenios para llevar a cabo eventos deportivos con instancias y organizaciones deportivas


META ANUAL	TRIMESTRE: Enero-Marzo							
	AVANCE TRIMESTRAL				AVANCE ACUMULADO			
	Programado	Alcanzado	EF%	SEMAFORO	Programado	Alcanzado	EF%	SEMAFORO
0.00	0.00	0.00	0.00	verde	0.00	0.00	0.00	verde

DESCRIPCIÓN DE RESULTADOS Y JUSTIFICACIÓN EN CASO DE VARIACIÓN SUPERIOR A ± 10 % RESPECTO A LO PROGRAMADO

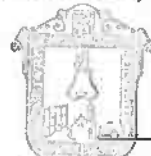
**EVALUACION DEL INDICADOR**

Continuar cumpliendo con las metas del indicador

**DEPENDENCIA GENERAL:** 000 EDUCACIÓN CULTURAL Y BIENESTAR SOCIAL  
**DEPENDENCIA AUXILIAR:** 100 Secretaría Particular

  
 ELABORÓ  
 JOSE MARTIN SIMON MENDEZ

H. AYUNTAMIENTO DE TEPOTZOTLAN, MEX.



2022 - 2024  
 DIRECCIÓN DE EDUCACIÓN Y BIENESTAR SOCIAL

VO. BO.

MTR. RENE QUIJADA BAYTAN

**PILAR DE DESARROLLO / EJE TRANSVERSAL:** 1 Pilar 1: Social  
**TEMA DE DESARROLLO:** Cultura física, deporte y recreación  
**PROGRAMA PRESUPUESTARIO:** 02040101 Cultura física y deporte  
**PROYECTO PRESUPUESTARIO:** 0204010101 Promoción y fomento de la cultura física  
**OBJETIVO DEL PROGRAMA PRESUPUESTARIO:** Agrupa los proyectos encaminados a mejorar la estructura jurídica, orgánica, funcional y física; ampliar la oferta y calidad de los servicios que proporcionan las entidades promotoras de actividades físicas, recreativas y deportivas, para fomentar la salud física y mental de la población a través de una práctica sistemática.  
**DEPENDENCIA GENERAL:** 000 EDUCACIÓN CULTURAL Y BIENESTAR SOCIAL  
**DEPENDENCIA AUXILIAR:** 100 Secretaría Particular

**ESTRUCTURA DEL INDICADOR**

**NOMBRE DEL INDICADOR:** Porcentaje de deportistas por disciplina registrados en el padrón único.  
**FÓRMULA DEL CÁLCULO:**  $(\text{Deportistas por disciplina registrados en el padrón único} / \text{Total de la población municipal}) * 100$   
**INTERPRETACIÓN:** Mide la eficiencia en el registro de deportistas en el padrón único  
**DIMENSIÓN QUE ATIENDE:** Eficiencia  
**DESCRIPCIÓN DEL FACTOR DE COMPARACIÓN:** No existe factor de comparación  
**ÁMBITO GEOGRÁFICO:**  
**COBERTURA:**  
**LÍNEA BASE:** 0  
**Número:** NA 3.2

**FRECUENCIA DE MEDICIÓN:** Trimestral

**COMPORTAMIENTO DE LAS VARIABLES DURANTE EL TRIMESTRE: Enero-Marzo**

VARIABLE	UNIDAD DE MEDIDA	OPERACION	META ANUAL	AVANCE TRIMESTRAL				AVANCE ACUMULADO				
				Programado	%	Alcanzado	%	Programado	%	Alcanzado	%	
Deportistas por disciplina registrados en el padrón único	Registros	Sumable	0.00	0.00	0.00	0.00	0.00	0.00	0.00	0.00	0.00	0.00
Total de la población municipal	Registros	Constante	0.00	0.00	0.00	0.00	0.00	0.00	0.00	0.00	0.00	0.00

**COMPORTAMIENTO DEL INDICADOR**

**DESCRIPCIÓN DE LA META ANUAL**

Contar con un padrón de los deportistas del municipio de disciplinas deportivas profesionales

META ANUAL	TRIMESTRE: Enero-Marzo							
	AVANCE TRIMESTRAL				AVANCE ACUMULADO			
	Programado	Alcanzado	EF%	SEMAFORO	Programado	Alcanzado	EF%	SEMAFORO
0.00	0.00	0.00	0.00	verde	0.00	0.00	0.00	verde

DESCRIPCIÓN DE RESULTADOS Y JUSTIFICACIÓN EN CASO DE VARIACIÓN SUPERIOR A ± 10 % RESPECTO A LO PROGRAMADO

**EVALUACION DEL INDICADOR**

Continuar cumpliendo con las metas del indicador

**DEPENDENCIA GENERAL:** 000 EDUCACIÓN CULTURAL Y BIENESTAR SOCIAL  
**DEPENDENCIA AUXILIAR:** 100 Secretaría Particular

ELABORÓ  
  
 M.F. JOSÉ MARTÍN SIMÓN MENDEZ

H. AYUNTAMIENTO DE  
 TEPOZOTLÁN, MEX.  
  
 2022 - 2024  
 DIRECCIÓN DE EDUCACIÓN  
 Y BIENESTAR SOCIAL

VO. BO.  
  
 MTR. RENÉ QUIJADA GAYTÁN

PbRm-08b FICHA TECNICA DE SEGUIMIENTO DE INDICADORES 2024 DE GESTIÓN O ESTRATEGICO

TIPO DE FICHA: OSFEM

**PILAR DE DESARROLLO / EJE TRANSVERSAL:** 3 Pilar 3: Territorial  
**TEMA DE DESARROLLO:** Ciudades y comunidades sostenibles  
**PROGRAMA PRESUPUESTARIO:** 02040201 Cultura y arte  
**PROYECTO PRESUPUESTARIO:** 020402010102 Difusión de la cultura  
**OBJETIVO DEL PROGRAMA PRESUPUESTARIO:** Incluye los proyectos encaminados a promover la difusión y desarrollo de las diferentes manifestaciones culturales y artísticas.  
**DEPENDENCIA GENERAL:** 000 EDUCACIÓN CULTURAL Y BIENESTAR SOCIAL  
**DEPENDENCIA AUXILIAR:** 141 Educación

ESTRUCTURA DEL INDICADOR

**NOMBRE DEL INDICADOR:** Porcentaje de actividades y eventos culturales y artístico publicados.  
**FÓRMULA DEL CÁLCULO:**  $(\text{Actividades y eventos publicados} / \text{Total de eventos programados}) * 100$   
**INTERPRETACIÓN:** Este indicador mide la eficiencia en el cumplimiento de los sventos públicos a lo programado en el año  
**DIMENSIÓN QUE ATIENDE:** Eficiencia **FRECUENCIA DE MEDICIÓN:** Trimestral  
**DESCRIPCIÓN DEL FACTOR:** En el año 2023 se realizaron 50 lo que para este 2024 se realizaran 60  
**DE COMPARACIÓN:**  
**AMBITO GEOGRAFICO:**  
**COBERTURA:**  
**LINEA BASE:** 50  
**Numero:** NA 1.2

COMPORTAMIENTO DE LAS VARIABLES DURANTE EL TRIMESTRE: Enero-Marzo

VARIABLE	UNIDAD DE MEDIDA	OPERACION	META ANUAL	AVANCE TRIMESTRAL				AVANCE ACUMULADO			
				Programado	%	Alcanzado	%	Programado	%	Alcanzado	%
Actividades y eventos publicados	Publicaciones Sitio Web	Sumable	60.00	10.00	16.67	16.00	160.00	10.00	16.67	16.00	160.00
Total de eventos programados	Publicaciones Sitio Web	Constante	60.00	60.00	100.00	60.00	100.00	60.00	100.00	60.00	100.00

COMPORTAMIENTO DEL INDICADOR

DESCRIPCION DE LA META ANUAL

Cumplir al 100% las publicaciones programadas

META ANUAL	TRIMESTRE: Enero-Marzo							
	AVANCE TRIMESTRAL				AVANCE ACUMULADO			
	Programado	Alcanzado	EF%	SEMAFORO	Programado	Alcanzado	EF%	SEMAFORO
100.00	16.67	26.67	159.99	verde	16.67	26.67	159.99	verde

DESCRIPCION DE RESULTADOS Y JUSTIFICACION EN CASO DE VARIACION SUPERIOR A ± 10% RESPECTO A LO PROGRAMADO  
 Los resultados alcanzados fueron superiores los programados ya que debido al periodo de veda electoral, algunos eventos se realizaron con anticipación.

EVALUACION DEL INDICADOR

continuar cumpliendo con la programación de metas del indicador

**DEPENDENCIA GENERAL:** 000 EDUCACIÓN CULTURAL Y BIENESTAR SOCIAL  
**DEPENDENCIA AUXILIAR:** 141 Educación

P. AYUNTAMIENTO DE  
TEPOTZOTLAN, MEX.

H. AYUNTAMIENTO DE  
TEPOTZOTLAN, MEX.



2022 - 2024

COORDINACIÓN DE  
CASA DE CULTURA

ELABORÓ  
C. JESÚS ARMANDO CASTAÑEDA MORALES



2022 - 2024

DIRECCIÓN DE TURISMO  
Y CULTURA

VO. BO.  
LIC. JORGE LUIS VILLARREAL PAREDES

PbRm-08b FICHA TECNICA DE SEGUIMIENTO DE INDICADORES 2024 DE GESTIÓN O ESTRATEGICO

TIPO DE FICHA: OSFEM

**PILAR DE DESARROLLO / EJE TRANSVERSAL:** 3 Pilar 3: Territorial  
**TEMA DE DESARROLLO:** Ciudades y comunidades sostenibles  
**PROGRAMA PRESUPUESTARIO:** 02040201 Cultura y arte  
**PROYECTO PRESUPUESTARIO:** 020402010102 Difusión de la cultura  
**OBJETIVO DEL PROGRAMA PRESUPUESTARIO:** Incluye los proyectos encaminados a promover la difusión y desarrollo de las diferentes manifestaciones culturales y artísticas.  
**DEPENDENCIA GENERAL:** 000 EDUCACIÓN CULTURAL Y BIENESTAR SOCIAL  
**DEPENDENCIA AUXILIAR:** 141 Educación

**ESTRUCTURA DEL INDICADOR**

**NOMBRE DEL INDICADOR:** Porcentaje de aprovechamiento de espacios con expresiones artísticas y culturales  
**FÓRMULA DEL CÁLCULO:**  $(\text{Espacios con expresiones artísticas y culturales} / \text{Total de espacios susceptibles para albergar expresiones artísticas y culturales}) * 100$   
**INTERPRETACIÓN:** Este indicador mide la eficiencia en el uso de espacios para eventos culturales respecto a lo programado en el año  
**DIMENSIÓN QUE ATIENDE:** Eficiencia **FRECUENCIA DE MEDICIÓN:** Mensual  
**DESCRIPCIÓN DEL FACTOR DE COMPARACIÓN:** se estima ocupar 9 espacios que en el 2024  
**AMBITO GEOGRAFICO:**  
**COBERTURA:**  
**LÍNEA BASE:** 8  
**Numero:** NA 1.3

**COMPORTAMIENTO DE LAS VARIABLES DURANTE EL TRIMESTRE: Enero-Marzo**

VARIABLE	UNIDAD DE MEDIDA	OPERACION	META ANUAL	AVANCE TRIMESTRAL				AVANCE ACUMULADO			
				Programado	%	Alcanzado	%	Programado	%	Alcanzado	%
Espacios con expresiones artísticas y culturales	Espacios públicos	Sumable	9.00	1.00	11.11	2.00	200.00	1.00	11.11	2.00	200.00
Total de espacios susceptibles para albergar expresiones artísticas y culturales	Espacios públicos	Constante	9.00	9.00	100.00	9.00	100.00	9.00	100.00	9.00	100.00

**COMPORTAMIENTO DEL INDICADOR**

**DESCRIPCIÓN DE LA META ANUAL**

usar al 100% los espacios que albergaran eventos culturales

META ANUAL	TRIMESTRE: Enero-Marzo							
	AVANCE TRIMESTRAL				AVANCE ACUMULADO			
	Programado	Alcanzado	EF%	SEMAFORO	Programado	Alcanzado	EF%	SEMAFORO
100.00	11.11	22.22	200.00	verde	11.11	22.22	200.00	verde

**DESCRIPCIÓN DE RESULTADOS Y JUSTIFICACIÓN EN CASO DE VARIACIÓN SUPERIOR A 10% RESPECTO A LO PROGRAMADO**  
 los resultados alcanzados fueron superiores los programados ya que debido al periodo de veda electoral, algunos eventos se realizaron con anticipación.

**EVALUACION DEL INDICADOR**

continuar cumpliendo con la programación de metas del indicador

**DEPENDENCIA GENERAL:** 000 EDUCACIÓN CULTURAL Y BIENESTAR SOCIAL  
**DEPENDENCIA AUXILIAR:** 141 Educación


H. AYUNTAMIENTO DE TEPOTZOTLÁN, MEX.



ELABORÓ  
  
 C. JESÚS ARMANDO CASTAÑEDA MORALES

H. AYUNTAMIENTO DE TEPOTZOTLÁN, MEX.



VO. BO.  
  
 DIRECCIÓN DE TURISMO Y CULTURA  
 JORGE LUIS VILLARREAL PAREDES

COORDINACIÓN DE CASA DE CULTURA



PbRm-08b FICHA TECNICA DE SEGUIMIENTO DE INDICADORES 2024 DE GESTIÓN O ESTRATEGICO

TIPO DE FICHA: OSFEM

PILAR DE DESARROLLO / EJE TRANSVERSAL: 3 Pilar 3: Territorial  
 TEMA DE DESARROLLO: Ciudades y comunidades sostenibles  
 PROGRAMA PRESUPUESTARIO: 02040201 Cultura y arte  
 PROYECTO PRESUPUESTARIO: 0204020102 Difusión de la cultura  
 OBJETIVO DEL PROGRAMA PRESUPUESTARIO: Incluye los proyectos encaminados a promover la difusión y desarrollo de las diferentes manifestaciones culturales y artísticas.  
 DEPENDENCIA GENERAL: 000 EDUCACIÓN CULTURAL Y BIENESTAR SOCIAL  
 DEPENDENCIA AUXILIAR: 141 Educación

ESTRUCTURA DEL INDICADOR

NOMBRE DEL INDICADOR: Porcentaje de expresiones artísticas y culturales realizadas  
 FÓRMULA DEL CÁLCULO:  $(\text{Expresiones artísticas y culturales realizadas} / \text{Solicitudes de expresiones artísticas y culturales recibidas}) * 100$   
 INTERPRETACIÓN: Este indicador mide la eficiencia en cumplimiento de solicitudes de expresiones artísticas respecto a lo programado en el año  
 DIMENSIÓN QUE ATIENDE: Eficiencia  
 FRECUENCIA DE MEDICIÓN: Mensual  
 DESCRIPCIÓN DEL FACTOR: En el 2023 se realizaron 2 expresiones artísticas lo que para este 2024 las mismas 2  
 DE COMPARACIÓN:  
 AMBITO GEOGRAFICO:  
 COBERTURA:  
 LINEA BASE: 2  
 Numero: NA 1.4

COMPORTAMIENTO DE LAS VARIABLES DURANTE EL TRIMESTRE: Enero-Marzo

VARIABLE	UNIDAD DE MEDIDA	OPERACION	META ANUAL	AVANCE TRIMESTRAL				AVANCE ACUMULADO			
				Programado	%	Alcanzado	%	Programado	%	Alcanzado	%
Expresiones artísticas y culturales realizadas	Expresiones artísticas	Sumable	2.00	0.00	0.00	0.00	0.00	0.00	0.00	0.00	0.00
Solicitudes de expresiones artísticas y culturales recibidas	Expresiones artísticas	Constante	2.00	2.00	100.00	2.00	100.00	2.00	100.00	2.00	100.00

COMPORTAMIENTO DEL INDICADOR

DESCRIPCION DE LA META ANUAL

Atender al 100% las Expresiones artistica

META ANUAL	TRIMESTRE: Enero-Marzo							
	AVANCE TRIMESTRAL				AVANCE ACUMULADO			
	Programado	Alcanzado	EF%	SEMAFORO	Programado	Alcanzado	EF%	SEMAFORO
100.00	0.00	0.00	0.00	verde	0.00	0.00	0.00	verde

DESCRIPCION DE RESULTADOS Y JUSTIFICACION EN CASO DE VARIACION SUPERIOR A ± 10% RESPECTO A LO PROGRAMADO

EVALUACION DEL INDICADOR

continuar cumpliendo con la programacion de metas del indicador

DEPENDENCIA GENERAL: 000 EDUCACIÓN CULTURAL Y BIENESTAR SOCIAL  
 DEPENDENCIA AUXILIAR: 141 Educación

H. AYUNTAMIENTO DE  
TEPOZOTLÁN, MEX.



2022 - 2024

COORDINACIÓN DE  
CASA DE CULTURA


ELABORÓ  
  
C. JESUS ARMANDO CASTAÑEDA MORALES

H. AYUNTAMIENTO DE  
TEPOZOTLÁN, MEX.



2022 - 2024

DIRECCIÓN DE TURISMO  
Y CULTURA

VO. BO.  
  
LIC. JORGE LUIS VILLARREAL PAREDES

**PILAR DE DESARROLLO / EJE TRANSVERSAL:** I Eje transversal I: Igualdad de Género

**TEMA DE DESARROLLO:** Cultura de igualdad y prevención de la violencia contra las mujeres

**PROGRAMA PRESUPUESTARIO:** 02060805 Igualdad de trato y oportunidades para la mujer y el hombre

**PROYECTO PRESUPUESTARIO:** 020608050101 Coordinación Institucional para la igualdad de género

**OBJETIVO DEL PROGRAMA PRESUPUESTARIO:** Engloba los proyectos para promover en todos los ámbitos sociales la igualdad sustantiva desde una perspectiva de género como una condición necesaria para el desarrollo integral de la sociedad, en igualdad de condiciones, oportunidades, derechos y obligaciones.

**DEPENDENCIA GENERAL:** V00 DIRECCION DE LAS MUJERES

**DEPENDENCIA AUXILIAR:** 152 Atención a la Mujer

**ESTRUCTURA DEL INDICADOR**

**NOMBRE DEL INDICADOR:** Porcentaje de mujeres y hombres capacitados en áreas productivas.

**FÓRMULA DEL CÁLCULO:**  $(\text{Número de mujeres y hombres que recibieron capacitación para el trabajo} / \text{Total de mujeres y hombres asistentes a los cursos de capacitación para el trabajo impartidos por el municipio}) * 100$

**INTERPRETACIÓN:** Este indicador mide la respuesta de inscripción al programa de capacitación para el trabajo.

**DIMENSIÓN QUE ATIENDE:** Eficiencia **FRECUENCIA DE MEDICIÓN:** Trimestral

**DESCRIPCIÓN DEL FACTOR DE COMPARACIÓN:** Se capacitarán a 200 mujeres y hombres para el trabajo para el ejercicio fiscal 2024.

**AMBITO GEOGRAFICO:**

**COBERTURA:**

**LÍNEA BASE:** 269

**Numero:** NA 1.1

**COMPORTAMIENTO DE LAS VARIABLES DURANTE EL TRIMESTRE: Enero-Marzo**

VARIABLE	UNIDAD DE MEDIDA	OPERACION	META ANUAL	AVANCE TRIMESTRAL				AVANCE ACUMULADO			
				Programado	%	Alcanzado	%	Programado	%	Alcanzado	%
Número de mujeres y hombres que recibieron capacitación para el trabajo	Mujeres y Hombres capacitados	Sumable	200.00	150.00	75.00	169.00	112.67	150.00	75.00	169.00	112.67
Total de mujeres y hombres asistentes a los cursos de capacitación para el trabajo impartidos por el municipio	Mujeres y Hombres capacitados	Constante	200.00	200.00	100.00	200.00	100.00	200.00	100.00	200.00	100.00

**COMPORTAMIENTO DEL INDICADOR**

**DESCRIPCION DE LA META ANUAL**

Capacitar a mujeres y hombres en distintas áreas productivas de una manera competente, para gestionar su contratación de acuerdo a sus competencias.

META ANUAL	TRIMESTRE: Enero-Marzo							
	AVANCE TRIMESTRAL				AVANCE ACUMULADO			
	Programado	Alcanzado	EF%	SEMAFORO	Programado	Alcanzado	EF%	SEMAFORO
100.00	75.00	84.50	112.67	verde	75.00	84.50	112.67	verde

**DESCRIPCIÓN DE RESULTADOS Y JUSTIFICACIÓN EN CASO DE VARIACIÓN SUPERIOR A ± 10 % RESPECTO A LO PROGRAMADO**

Se incrementó el porcentaje debido a que en la localidad de "La Concepción" solicitó el apoyo para que se lleva a cabo el programa "Empoderando a las Mujeres Productivas de Tepozotlán" con 19 mujeres participantes.

**EVALUACION DEL INDICADOR**

Continuar cumpliendo las metas del indicador

**DEPENDENCIA GENERAL:** V00 DIRECCION DE LAS MUJERES

**DEPENDENCIA AUXILIAR:** 152 Atención a la Mujer

ELABORÓ

C. ADRIANA SÁNCHEZ CARRILLO

VO. BO.

CDM MAGDALENA JUÁREZ OCAÑA

EL AYUNTAMIENTO DE  
TEPOZOTLÁN, MEX.



2022 - 2024

DIRECCIÓN DE LAS  
MUJERES

**PILAR DE DESARROLLO / EJE TRANSVERSAL:** Eje transversal I: Igualdad de Género

**TEMA DE DESARROLLO:** Cultura de igualdad y prevención de la violencia contra las mujeres

**PROGRAMA PRESUPUESTARIO:** 02060805 Igualdad de trato y oportunidades para la mujer y el hombre

**PROYECTO PRESUPUESTARIO:** 020608050101 Coordinación Institucional para la igualdad de género

**OBJETIVO DEL PROGRAMA PRESUPUESTARIO:** Engloba los proyectos para promover en todos los ámbitos sociales la igualdad sustantiva desde una perspectiva de género como una condición necesaria para el desarrollo integral de la sociedad, en igualdad de condiciones, oportunidades, derechos y obligaciones.

**DEPENDENCIA GENERAL:** V00 DIRECCION DE LAS MUJERES

**DEPENDENCIA AUXILIAR:** 152 Atención a la Mujer

**ESTRUCTURA DEL INDICADOR**

**NOMBRE DEL INDICADOR:** Porcentaje de mujeres y hombres colocados en el mercado laboral mediante la bolsa de trabajo.

**FÓRMULA DEL CÁLCULO:**  $(\text{Mujeres y hombres colocados en el mercado laboral mediante la bolsa de trabajo} / \text{Total de Mujeres y hombres inscritos en la bolsa de trabajo}) * 100$

**INTERPRETACIÓN:** Este indicador mide la cantidad de mujeres colocadas en el mercado laboral.

**DIMENSIÓN QUE ATIENDE:** Eficiencia

**DESCRIPCIÓN DEL FACTOR DE COMPARACIÓN:** Se colocan a 50 mujeres en el ejercicio fiscal 2024.

**AMBITO GEOGRAFICO:**

**COBERTURA:**

**LÍNEA BASE:** 50

**Numero:** NA 1.2

**FRECUENCIA DE MEDICIÓN:** Trimestral

**COMPORTAMIENTO DE LAS VARIABLES DURANTE EL TRIMESTRE: Enero-Marzo**

VARIABLE	UNIDAD DE MEDIDA	OPERACION	META ANUAL	AVANCE TRIMESTRAL				AVANCE ACUMULADO			
				Programado	%	Alcanzado	%	Programado	%	Alcanzado	%
Mujeres y hombres colocados en el mercado laboral mediante la bolsa de trabajo	Mujeres y Hombres beneficiados	Sumasde	50.00	15.00	30.00	15.00	100.00	15.00	30.00	15.00	100.00
Total de Mujeres y hombres inscritos en la bolsa de trabajo	Mujeres y Hombres beneficiados	Constante	50.00	50.00	100.00	50.00	100.00	50.00	100.00	50.00	100.00

**COMPORTAMIENTO DEL INDICADOR**

**DESCRIPCIÓN DE LA META ANUAL**

La población solicita a las autoridades municipales integrar una bolsa de trabajo.

META ANUAL	TRIMESTRE: Enero-Marzo							
	AVANCE TRIMESTRAL				AVANCE ACUMULADO			
	Programado	Alcanzado	EF%	SEMAFORO	Programado	Alcanzado	EF%	SEMAFORO
100.00	30.00	30.00	100.00	verde	30.00	30.00	100.00	verde

DESCRIPCIÓN DE RESULTADOS Y JUSTIFICACIÓN EN CASO DE VARIACIÓN SUPERIOR A ± 10 % RESPECTO A LO PROGRAMADO

Continuar cumpliendo las metas del indicador

**DEPENDENCIA GENERAL:** V00 DIRECCION DE LAS MUJERES

**DEPENDENCIA AUXILIAR:** 152 Atención a la Mujer

LABORÓ

C. ADRIANA SÁNCHEZ CARRILLO

**EVALUACION DEL INDICADOR**

V.O. BO.

LCDA. MAGDALENA JUÁREZ OCAÑA

H. AYUNTAMIENTO DE  
TEPOZOTLÁN, MEX.



2022 - 2024

DIRECCIÓN DE LAS  
MUJERES

**PILAR DE DESARROLLO / EJE TRANSVERSAL:** I Eje transversal I: Igualdad de Género  
**TEMA DE DESARROLLO:** Cultura de igualdad y prevención de la violencia contra las mujeres  
**PROGRAMA PRESUPUESTARIO:** 02060805 Igualdad de trato y oportunidades para la mujer y el hombre  
**PROYECTO PRESUPUESTARIO:** 020608050101 Coordinación Institucional para la igualdad de género  
**OBJETIVO DEL PROGRAMA PRESUPUESTARIO:** Engloba los proyectos para promover en todos los ámbitos sociales la igualdad sustantiva desde una perspectiva de género como una condición necesaria para el desarrollo integral de la sociedad, en igualdad de condiciones, oportunidades, derechos y obligaciones.  
**DEPENDENCIA GENERAL:** V00 DIRECCIÓN DE LAS MUJERES  
**DEPENDENCIA AUXILIAR:** 152 Atención a la Mujer

**ESTRUCTURA DEL INDICADOR**

**NOMBRE DEL INDICADOR:** Porcentaje de solicitudes de apoyos escolares para hijos de mujeres y hombres trabajadores atendidas.  
**FÓRMULA DEL CÁLCULO:** (Número de solicitudes de apoyos escolares para hijos de mujeres y hombres trabajadores atendidos/Total de solicitudes de apoyos escolares para hijos de mujeres y hombres trabajadores recibidas) \*100  
**INTERPRETACIÓN:** Este indicador mide la cantidad de solicitudes de apoyo atendidas.  
**DIMENSIÓN QUE ATIENDE:** Eficiencia **FRECUENCIA DE MEDICIÓN:** Trimestral  
**DESCRIPCIÓN DEL FACTOR DE COMPARACIÓN:** no aplica  
**AMBITO GEOGRAFICO:**  
**COBERTURA:**  
**LINEA BASE:** 0  
**Número:** NA 2.1

**COMPORTAMIENTO DE LAS VARIABLES DURANTE EL TRIMESTRE: Enero-Marzo**

VARIABLE	UNIDAD DE MEDIDA	OPERACION	META ANUAL	AVANCE TRIMESTRAL				AVANCE ACUMULADO			
				Programado	%	Alcanzado	%	Programado	%	Alcanzado	%
Número de solicitudes de apoyos escolares para hijos de mujeres y hombres trabajadores atendidos	Solicitudes	Sumable	0.00	0.00	0.00	0.00	0.00	0.00	0.00	0.00	0.00
Total de solicitudes de apoyos escolares para hijos de mujeres y hombres trabajadores recibidas	Solicitudes	Constante	0.00	0.00	0.00	0.00	0.00	0.00	0.00	0.00	0.00

**COMPORTAMIENTO DEL INDICADOR**

**DESCRIPCION DE LA META ANUAL**

La población solicita a autoridades municipales atender solicitudes de apoyos escolares.

META ANUAL	TRIMESTRE: Enero-Marzo							
	AVANCE TRIMESTRAL				AVANCE ACUMULADO			
	Programado	Alcanzado	EF%	SEMAFORO	Programado	Alcanzado	EF%	SEMAFORO
0.00	0.00	0.00	0.00	verde	0.00	0.00	0.00	verde

DESCRIPCIÓN DE RESULTADOS Y JUSTIFICACIÓN EN CASO DE VARIACIÓN SUPERIOR A ± 10 % RESPECTO A LO PROGRAMADO


Continuar con su programación

**DEPENDENCIA GENERAL:** V00 DIRECCIÓN DE LAS MUJERES  
**DEPENDENCIA AUXILIAR:** 152 Atención a la Mujer

  
 ELABORÓ

C. ADRIANA SÁNCHEZ CARRILLO

**EVALUACION DEL INDICADOR**

  
 VO. BO.

LCD. MAGDALENA JUÁREZ OCAÑA

**H. AYUNTAMIENTO DE  
TEPOZOTLÁN, MEX.**



2022 - 2024

**DIRECCIÓN DE LAS  
MUJERES**

**PILAR DE DESARROLLO / EJE TRANSVERSAL:** Eje transversal I: Igualdad de Género  
**TEMA DE DESARROLLO:** Cultura de igualdad y prevención de la violencia contra las mujeres  
**PROGRAMA PRESUPUESTARIO:** 02060805 Igualdad de trato y oportunidades para la mujer y el hombre  
**PROYECTO PRESUPUESTARIO:** 020609050101 Coordinación Institucional para la igualdad de género  
**OBJETIVO DEL PROGRAMA PRESUPUESTARIO:** Engloba los proyectos para promover en todos los ámbitos sociales la igualdad sustantiva desde una perspectiva de género como una condición necesaria para el desarrollo integral de la sociedad, en igualdad de condiciones, oportunidades, derechos y obligaciones.  
**DEPENDENCIA GENERAL:** V00 DIRECCION DE LAS MUJERES  
**DEPENDENCIA AUXILIAR:** 152 Atención a la Mujer

**ESTRUCTURA DEL INDICADOR**

**NOMBRE DEL INDICADOR:** Porcentaje de eventos en materia de género realizados.  
**FÓRMULA DEL CALCULO:** (Eventos en materia de género realizados / Eventos en materia de género programados) \*100  
**INTERPRETACIÓN:** Este indicador mide la cantidad de eventos realizados en materia de cultura de igualdad, equidad y prevención de la violencia de género.  
**DIMENSIÓN QUE ATIENDE:** Eficiencia

**FRECUENCIA DE MEDICIÓN:** Trimestral

**DESCRIPCIÓN DEL FACTOR DE COMPARACIÓN:** Se realizan dieciséis eventos en el ejercicio fiscal 2024

**AMBITO GEOGRAFICO:**

**COBERTURA:**

**LÍNEA BASE:** 18

**Numero:** NA 3.1

**COMPORTAMIENTO DE LAS VARIABLES DURANTE EL TRIMESTRE: Enero-Marzo**

VARIABLE	UNIDAD DE MEDIDA	OPERACION	META ANUAL	AVANCE TRIMESTRAL				AVANCE ACUMULADO			
				Programado	%	Alcanzado	%	Programado	%	Alcanzado	%
Eventos en materia de género realizados	Eventos	Sumable	21.00	12.00	57.14	12.00	100.00	12.00	57.14	12.00	100.00
Eventos en materia de género programados	Eventos	Constante	21.00	21.00	100.00	21.00	100.00	21.00	100.00	21.00	100.00

**COMPORTAMIENTO DEL INDICADOR**

**DESCRIPCIÓN DE LA META ANUAL**

Las mujeres y hombres muestran interés por los eventos en materia de igualdad, equidad y prevención de la violencia de género.

META ANUAL	TRIMESTRE: Enero-Marzo							
	AVANCE TRIMESTRAL				AVANCE ACUMULADO			
	Programado	Alcanzado	EF%	SEMAFORO	Programado	Alcanzado	EF%	SEMAFORO
100.00	57.14	57.14	100.00	verde	57.14	57.14	100.00	verde

DESCRIPCIÓN DE RESULTADOS Y JUSTIFICACIÓN EN CASO DE VARIACIÓN SUPERIOR A ±10 % RESPECTO A LO PROGRAMADO


Continuar cumpliendo las metas del indicador

**DEPENDENCIA GENERAL:** V00 DIRECCION DE LAS MUJERES

**DEPENDENCIA AUXILIAR:** 152 Atención a la Mujer

**EVALUACIÓN DEL INDICADOR**


  
**ELABORÓ:**
  
 C. ADRIANA SÁNCHEZ CARRILLO


  
 VO. BO.
   
 L.D.A. MAGDALENA JUÁREZ OCAÑA

AYUNTAMIENTO DE  
TEPICOTZOTLÁN, MEX.



2022 - 2024  
DIRECCIÓN DE LAS  
MUJERES

**PILAR DE DESARROLLO / EJE TRANSVERSAL:** I Eje transversal I: Igualdad de Género

**TEMA DE DESARROLLO:** Cultura de igualdad y prevención de la violencia contra las mujeres

**PROGRAMA PRESUPUESTARIO:** 02060805 Igualdad de trato y oportunidades para la mujer y el hombre

**PROYECTO PRESUPUESTARIO:** 020608050101 Coordinación Institucional para la igualdad de género

**OBJETIVO DEL PROGRAMA PRESUPUESTARIO:** Engloba los proyectos para promover en todos los ámbitos sociales la igualdad sustantiva desde una perspectiva de género como una condición necesaria para el desarrollo integral de la sociedad, en igualdad de condiciones, oportunidades, derechos y obligaciones.

**DEPENDENCIA GENERAL:** V00 DIRECCION DE LAS MUJERES

**DEPENDENCIA AUXILIAR:** 152 Atención a la Mujer

**ESTRUCTURA DEL INDICADOR**

**NOMBRE DEL INDICADOR:** Porcentaje de pláticas con perspectiva de género realizadas.

**FÓRMULA DEL CÁLCULO:**  $(\text{Pláticas con perspectiva de género realizadas} / \text{Pláticas con perspectiva de género programadas}) * 100$

**INTERPRETACIÓN:** Este indicador mide la cantidad pláticas realizadas en temas con perspectiva de género.

**DIMENSIÓN QUE ATIENDE:** Eficiencia

**DESCRIPCIÓN DEL FACTOR DE COMPARACIÓN:** Se realizan ochenta y cuatro pláticas en el ejercicio fiscal 2024

**AMBITO GEOGRAFICO:**

**COBERTURA:**

**LÍNEA BASE:** 152

**FRECUENCIA DE MEDICIÓN:** Trimestral

**Numero:** NA 3.2

**COMPORTAMIENTO DE LAS VARIABLES DURANTE EL TRIMESTRE: Enero-Marzo**

VARIABLE	UNIDAD DE MEDIDA	OPERACION	META ANUAL	AVANCE TRIMESTRAL				AVANCE ACUMULADO			
				Programado	%	Alcanzado	%	Programado	%	Alcanzado	%
Pláticas con perspectiva de género realizadas	Pláticas	Sumable	104.00	26.00	25.00	26.00	100.00	26.00	25.00	26.00	100.00
Pláticas con perspectiva de género programadas	Pláticas	Constante	104.00	104.00	100.00	104.00	100.00	104.00	100.00	104.00	100.00

**COMPORTAMIENTO DEL INDICADOR**

**DESCRIPCIÓN DE LA META ANUAL**

Las mujeres y los hombres asisten a las pláticas que permitan su desarrollo integral.

META ANUAL	TRIMESTRE: Enero-Marzo							
	AVANCE TRIMESTRAL				AVANCE ACUMULADO			
	Programado	Alcanzado	EF%	SEMAFORO	Programado	Alcanzado	EF%	SEMAFORO
100.00	25.00	25.00	100.00	verde	25.00	25.00	100.00	verde

DESCRIPCIÓN DE RESULTADOS Y JUSTIFICACIÓN EN CASO DE VARIACIÓN SUPERIOR A ± 10 % RESPECTO A LO PROGRAMADO


**EVALUACION DEL INDICADOR**

Continuar cumpliendo las metas del indicador

**DEPENDENCIA GENERAL:** V00 DIRECCION DE LAS MUJERES

**DEPENDENCIA AUXILIAR:** 152 Atención a la Mujer

  
ELABORÓ  
C. ADRIANA SÁNCHEZ CARRILLO

  
VO. BO.  
LICDA. MAGDALENA JUÁREZ OCAÑA

H. AYUNTAMIENTO DE  
TEPOZOTLÁN, MEX.  
  
2022 - 2024  
DIRECCIÓN DE LAS  
MUJERES

**PILAR DE DESARROLLO / EJE TRANSVERSAL:** 2 Pilar 2: Económico  
**TEMA DE DESARROLLO:** Desarrollo económico  
**PROGRAMA PRESUPUESTARIO:** 03010201 Empleo  
**PROYECTO PRESUPUESTARIO:** 030102010202 Colocación de trabajadores desempleados

**OBJETIVO DEL PROGRAMA PRESUPUESTARIO:** Integra los proyectos dirigidos a dinamizar el empleo en territorio municipal, fomentando el desarrollo de la planta productiva, aumentar la oportunidad de empleo, vinculando su oferta y demanda, y garantizar que la población económicamente activa disfrute de las mismas condiciones de empleo, remuneración y oportunidades sin discriminación alguna, mediante la formación de los recursos humanos para  
**DEPENDENCIA GENERAL:** N00 DIRECCIÓN DE DESARROLLO ECONOMICO  
**DEPENDENCIA AUXILIAR:** 140 Servicio Municipal de Empleo

**ESTRUCTURA DEL INDICADOR**

**NOMBRE DEL INDICADOR:** Porcentaje de participación empresarial  
**FÓRMULA DEL CÁLCULO:**  $(\text{Empresas participantes} / \text{Empresas convocadas}) * 100$   
**INTERPRETACIÓN:** Este indicador mide el nivel de eficiencia en la convocatoria de empresas  
**DIMENSIÓN QUE ATIENDE:** Eficiencia  
**DESCRIPCIÓN DEL FACTOR DE COMPARACIÓN:** en el año 2023 participaron en evento presencial 220 empresas, para este año 2024, la meta de participantes en evento presencial de empresas se estima en 220.  
**AMBITO GEOGRAFICO:**  
**COBERTURA:**  
**LÍNEA BASE:** 220  
**Numero:** NA 1.1

**FRECUENCIA DE MEDICIÓN:** Trimestral

**COMPORTAMIENTO DE LAS VARIABLES DURANTE EL TRIMESTRE: Enero-Marzo**

VARIABLE	UNIDAD DE MEDIDA	OPERACION	META ANUAL	AVANCE TRIMESTRAL				AVANCE ACUMULADO			
				Programado	%	Alcanzado	%	Programado	%	Alcanzado	%
Empresas participantes	Empresas	Sumable	55.00	55.00	100.00	56.00	101.82	55.00	100.00	56.00	101.82
Empresas convocadas	Empresas	Constante	220.00	220.00	100.00	220.00	100.00	220.00	100.00	220.00	100.00

**COMPORTAMIENTO DEL INDICADOR**

**DESCRIPCIÓN DE LA META ANUAL**

Registro de catalogo de empresas participantes en feria de empleo

META ANUAL	TRIMESTRE: Enero-Marzo							
	AVANCE TRIMESTRAL				AVANCE ACUMULADO			
	Programado	Alcanzado	EF%	SEMAFORO	Programado	Alcanzado	EF%	SEMAFORO
25.00	25.00	25.45	101.80	verde	25.00	25.45	101.80	verde

DESCRIPCIÓN DE RESULTADOS Y JUSTIFICACIÓN EN CASO DE VARIACIÓN SUPERIOR A ± 10 % RESPECTO A LO PROGRAMADO

**H. AYUNTAMIENTO DE TEPOTZOTLAN, MEX.**

Continuar cumpliendo las actividades programadas.  
**DEPENDENCIA GENERAL:** N00 DIRECCIÓN DE DESARROLLO ECONOMICO  
**DEPENDENCIA AUXILIAR:** 140 Servicio Municipal de Empleo



2022 - 2024

**JEFATURA DE SERVICIO MUNICIPAL DE EMPLEO** ELABORÓ

C. JUAN CARLOS VILLALBA FLORES

**EVALUACION DEL INDICADOR**

**H. AYUNTAMIENTO DE TEPOTZOTLAN, MEX.**



2022 - 2024

**DIRECCIÓN DE DESARROLLO Y FOMENTO ECONOMICO**

ANIL LAURA GONZÁLEZ GONZÁLEZ

**PILAR DE DESARROLLO / EJE TRANSVERSAL:** 2 Pilar 2: Económico  
**TEMA DE DESARROLLO:** Desarrollo económico  
**PROGRAMA PRESUPUESTARIO:** 03010201 Empleo  
**PROYECTO PRESUPUESTARIO:** 030102010202 Colocación de trabajadores desempleados  
**OBJETIVO DEL PROGRAMA PRESUPUESTARIO:** Integra los proyectos dirigidos a dinamizar el empleo en territorio municipal, fomentando el desarrollo de la planta productiva, aumentar la oportunidad de empleo, vinculando su oferta y demanda, y garantizar que la población económicamente activa disfrute de las mismas condiciones de empleo, remuneración y oportunidades sin discriminación alguna, mediante la formación de los recursos humanos para  
**DEPENDENCIA GENERAL:** N00 DIRECCIÓN DE DESARROLLO ECONOMICO  
**DEPENDENCIA AUXILIAR:** 140 Servicio Municipal de Empleo

**ESTRUCTURA DEL INDICADOR**

**NOMBRE DEL INDICADOR:** Porcentaje de vacantes ofertadas que fueron ocupadas.  
**FÓRMULA DEL CÁLCULO:**  $(\text{Vacantes ocupadas} / \text{Vacantes disponibles}) * 100$   
**INTERPRETACIÓN:** Este indicador mide el nivel de vinculación de personas con las vacantes ofertadas.  
**DIMENSIÓN QUE ATIENDE:** Eficiencia **FRECUENCIA DE MEDICIÓN:** Trimestral  
**DESCRIPCIÓN DEL FACTOR DE COMPARACIÓN:** En el periodo 2023 se ofertaron 2600 vacantes con los buscadores de empleo en ferias presenciales, y para el periodo 2024 la meta es de 2500 vacantes disponibles  
**AMBITO GEOGRAFICO:**  
**COBERTURA:**  
**LÍNEA BASE:** 2600  
**Numero:** NA 1.2

**COMPORTAMIENTO DE LAS VARIABLES DURANTE EL TRIMESTRE: Enero-Marzo**

VARIABLE	UNIDAD DE MEDIDA	OPERACION	META ANUAL	AVANCE TRIMESTRAL				AVANCE ACUMULADO			
				Programado	%	Alcanzado	%	Programado	%	Alcanzado	%
Vacantes ocupadas	Vacantes	Sumable	2,500.00	625.00	25.00	635.00	101.60	625.00	25.00	635.00	101.60
Vacantes disponibles	Vacantes	Constante	2,500.00	2,500.00	100.00	2,500.00	100.00	2,500.00	100.00	2,500.00	100.00

**COMPORTAMIENTO DEL INDICADOR**

**DESCRIPCIÓN DE LA META ANUAL**

Vincular a los buscadores de empleo en las 2500 vacantes ofertadas

META ANUAL	TRIMESTRE: Enero-Marzo							
	AVANCE TRIMESTRAL				AVANCE ACUMULADO			
	Programado	Alcanzado	EF%	SEMAFORO	Programado	Alcanzado	EF%	SEMAFORO
100.00	25.00	25.40	101.60	verde	25.00	25.40	101.60	verde

DESCRIPCIÓN DE RESULTADOS Y JUSTIFICACIÓN EN CASO DE VARIACIÓN SUPERIOR A ± 10 % RESPECTO A LO PROGRAMADO

**EVALUACION DEL INDICADOR**

Continuar cumpliendo las metas del indicador

DEPENDENCIA GENERAL: DIRECCIÓN DE DESARROLLO ECONOMICO

DEPENDENCIA AUXILIAR: 140 Servicio Municipal de Empleo

H. AYUNTAMIENTO DE  
TEPOTZOTLÁN, MEX.



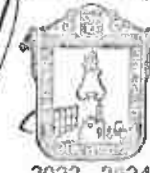
2022 - 2024

JEFATURA DE SERVICIO  
MUNICIPAL DE EMPLEO

ELABORÓ

CARLOS VILLALBA FLORES

*[Firma manuscrita]*  
VERDUGO  
C. TAURA GONZÁLEZ GONZÁLEZ



2022 - 2024

DIRECCIÓN DE  
DESARROLLO Y FOMENTO  
ECONÓMICO



PbRm-08b FICHA TECNICA DE SEGUIMIENTO DE INDICADORES 2024 DE GESTIÓN O ESTRATEGICO

TIPO DE FICHA: OSFEM

**PILAR DE DESARROLLO / EJE TRANSVERSAL:** 2 Pilar 2: Económico  
**TEMA DE DESARROLLO:** Desarrollo económico  
**PROGRAMA PRESUPUESTARIO:** 03010201 Empleo  
**PROYECTO PRESUPUESTARIO:** 030102010202 Colocación de trabajadores desempleados  
**OBJETIVO DEL PROGRAMA PRESUPUESTARIO:** Integra los proyectos dirigidos a dinamizar el empleo en territorio municipal, fomentando el desarrollo de la planta productiva, aumentar la oportunidad de empleo, vinculando su oferta y demanda, y garantizar que la población económicamente activa disfrute de las mismas condiciones de empleo, remuneración y oportunidades sin discriminación alguna, mediante la formación de los recursos humanos para  
**DEPENDENCIA GENERAL:** N00 DIRECCIÓN DE DESARROLLO ECONOMICO  
**DEPENDENCIA AUXILIAR:** 140 Servicio Municipal de Empleo

**ESTRUCTURA DEL INDICADOR**

**NOMBRE DEL INDICADOR:** Porcentaje de concurrencia a eventos de empleo  
**FÓRMULA DEL CÁLCULO:** (Asistencia real a eventos de empleo/Asistencia estimada a eventos de empleo)\* 100  
**INTERPRETACIÓN:** Este indicador mide la eficiencia y la vinculación de las personas desempleadas  
**DIMENSIÓN QUE ATIENDE:** Eficiencia  
**FRECUENCIA DE MEDICIÓN:** Trimestral  
**DESCRIPCIÓN DEL FACTOR DE COMPARACIÓN:** En el periodo 2023 asistieron 1900 personas a eventos presenciales, para este periodo de 2024 la meta es de 1900 personas a eventos presenciales  
**AMBITO GEOGRAFICO:**  
**COBERTURA:**  
**LINEA BASE:** 1900  
**Numero:** NA 1.3

**COMPORTAMIENTO DE LAS VARIABLES DURANTE EL TRIMESTRE: Enero-Marzo**

VARIABLE	UNIDAD DE MEDIDA	OPERACION	META ANUAL	AVANCE TRIMESTRAL				AVANCE ACUMULADO			
				Programado	%	Alcanzado	%	Programado	%	Alcanzado	%
Asistencia real a eventos de empleo	Asistencia	Sumable	475.00	475.00	100.00	460.00	96.84	475.00	100.00	460.00	96.84
Asistencia estimada a eventos de empleo	Asistencia	Constante	1,900.00	1,900.00	100.00	1,900.00	100.00	1,900.00	100.00	1,900.00	100.00

**COMPORTAMIENTO DEL INDICADOR**

**DESCRIPCIÓN DE LA META ANUAL**

Lograr vincular adecuadamente a las personas desempleadas con las vacantes ofertadas en ferias de empleo presenciales

META ANUAL	TRIMESTRE: Enero-Marzo							
	AVANCE TRIMESTRAL				AVANCE ACUMULADO			
	Programado	Alcanzado	EF%	SEMAFORO	Programado	Alcanzado	EF%	SEMAFORO
25.00	25.00	24.21	96.84	verde	25.00	24.21	96.84	verde

DESCRIPCIÓN DE RESULTADOS Y JUSTIFICACIÓN EN CASO DE VARIACIÓN SUPERIOR A ± 10 % RESPECTO A LO PROGRAMADO

**EVALUACION DEL INDICADOR**

Continuar cumpliendo las metas del indicador

**DEPENDENCIA GENERAL:** N00 DIRECCIÓN DE DESARROLLO ECONOMICO

**DEPENDENCIA AUXILIAR:** 140 Servicio Municipal de Empleo

**H. AYUNTAMIENTO DE TEPOTZOTLÁN, MEX.**



2022 - 2024

**JEFATURA DE SERVICIO MUNICIPAL DE EMPLEO**

ELABORÓ

JUAN CARLOS VILLALBA FLORES

**H. AYUNTAMIENTO DE TEPOTZOTLÁN, MEX.**



2022 - 2024

**DIRECCIÓN DE DESARROLLO Y FOMENTO ECONOMICO**

C. ANALALUISA GONZÁLEZ GONZÁLEZ

**PILAR DE DESARROLLO / EJE TRANSVERSAL:** 2 Pilar 2: Económico  
**TEMA DE DESARROLLO:** Desarrollo económico  
**PROGRAMA PRESUPUESTARIO:** 03020101 Desarrollo agrícola  
**PROYECTO PRESUPUESTARIO:** 030201010201 Apoyos especiales a productores agrícolas  
**OBJETIVO DEL PROGRAMA PRESUPUESTARIO:** Agrupa las líneas de acción enfocadas al incremento de los niveles de producción, productividad y rentabilidad de las actividades agrícolas, promoviendo la generación del valor agregado a la producción primaria principalmente de los cultivos intensivos, para satisfacer la demanda interna y reducir las importaciones y minimizar los impactos ambientales que derivan del desarrollo de las diferentes a  
**DEPENDENCIA GENERAL:** N00 DIRECCIÓN DE DESARROLLO ECONOMICO  
**DEPENDENCIA AUXILIAR:** 130 Desarrollo Agrícola y Ganadero

**ESTRUCTURA DEL INDICADOR**

**NOMBRE DEL INDICADOR:** Porcentaje de solicitudes de apoyos agrícolas atendidas.  
**FÓRMULA DEL CÁLCULO:** (Solicitudes de los productores atendidas/Solicitudes de los productores recibidas)\*100  
**INTERPRETACIÓN:** Mide el porcentaje de solicitudes expedidas para trámites ante dependencias de gobierno  
**DIMENSIÓN QUE ATIENDE:** Eficiencia  
**DESCRIPCIÓN DEL FACTOR DE COMPARACIÓN:** En el 2023 se recibieron 200 solicitudes, en el 2024 se espera atender 200 solicitudes.  
**AMBITO GEOGRAFICO:**  
**COBERTURA:**  
**LÍNEA BASE:** 200  
**Numero:** NA 1.1

**FRECUENCIA DE MEDICIÓN:** Trimestral

**COMPORTAMIENTO DE LAS VARIABLES DURANTE EL TRIMESTRE: Enero-Marzo**

VARIABLE	UNIDAD DE MEDIDA	OPERACION	META ANUAL	AVANCE TRIMESTRAL				AVANCE ACUMULADO			
				Programado	%	Alcanzado	%	Programado	%	Alcanzado	%
Solicitudes de los productores atendidas	Solicitudes	Sumable	200.00	100.00	50.00	100.00	100.00	100.00	50.00	100.00	100.00
Solicitudes de los productores recibidas	Solicitudes	Constante	200.00	200.00	100.00	200.00	100.00	200.00	100.00	200.00	100.00

**COMPORTAMIENTO DEL INDICADOR**

**DESCRIPCIÓN DE LA META ANUAL**

Atender las solicitudes recibidas de los productores, para que se puedan llevar a cabo en forma y tiempo su trámite.

META ANUAL	TRIMESTRE: Enero-Marzo							
	AVANCE TRIMESTRAL				AVANCE ACUMULADO			
	Programado	Alcanzado	EF%	SEMAFORO	Programado	Alcanzado	EF%	SEMAFORO
100.00	50.00	50.00	100.00	verde	50.00	50.00	100.00	verde

DESCRIPCIÓN DE RESULTADOS Y JUSTIFICACIÓN EN CASO DE VARIACION SUPERIOR A ± 10 % RESPECTO A LO PROGRAMADO

**EVALUACION DEL INDICADOR**

Continuar cumpliendo las metas del indicador

DEPENDENCIA GENERAL: N00 DIRECCIÓN DE DESARROLLO ECONOMICO

DEPENDENCIA AUXILIAR: 130 Desarrollo Agrícola y Ganadero

TEPOTZOTLÁN, MEX.



2022 - 2024

JEFATURA DE FOMENTO AGROPECUARIO

ELABORÓ

MVZ. PEDRO MORENO VIDAL

V. O. B. C.

C. ANALUR ROSALES GONZALEZ

**PILAR DE DESARROLLO / EJE TRANSVERSAL:** 2 Pilar 2: Económico

**TÉMA DE DESARROLLO:** Desarrollo económico

**PROGRAMA PRESUPUESTARIO:** 03020101 Desarrollo agrícola

**PROYECTO PRESUPUESTARIO:** 030201010201 Apoyos especiales a productores agrícolas

**OBJETIVO DEL PROGRAMA PRESUPUESTARIO:** Agrupa las líneas de acción enfocadas al incremento de los niveles de producción, productividad y rentabilidad de las actividades agrícolas, promoviendo la generación del valor agregado a la producción primaria principalmente de los cultivos intensivos, para satisfacer la demanda interna y reducir las importaciones y minimizar los impactos ambientales que derivan del desarrollo de las diferentes a

**DEPENDENCIA GENERAL:** N00 DIRECCIÓN DE DESARROLLO ECONOMICO

**DEPENDENCIA AUXILIAR:** 130 Desarrollo Agrícola y Ganadero

**ESTRUCTURA DEL INDICADOR**

**NOMBRE DEL INDICADOR:** Porcentaje de avance en la gestión de apoyos de carácter agrícola.

**FÓRMULA DEL CÁLCULO:** (Gestiones de apoyos de carácter agrícola realizadas ante dependencias estatales y federales/ Gestiones de apoyos de carácter agrícola programadas ante dependencias estatales y federales)\*100

**INTERPRETACIÓN:** Mido el porcentaje de apoyos de carácter agrícola de dependencias estatales y federales para mejorar la calidad de vida del productor

**DIMENSIÓN QUE ATIENDE:** Eficiencia **FRECUENCIA DE MEDICIÓN:** Trimestral

**DESCRIPCIÓN DEL FACTOR DE COMPARACIÓN:** En el 2023 se gestionaron 100 apoyos, para el 2024 se pretende gestionar 150 apoyos.

**AMBITO GEOGRAFICO:**

**COBERTURA:**

**LÍNEA BASE:** 100

**Numero:** NA 1.2

**COMPORTAMIENTO DE LAS VARIABLES DURANTE EL TRIMESTRE: Enero-Marzo**

VARIABLE	UNIDAD DE MEDIDA	OPERACION	META ANUAL	AVANCE TRIMESTRAL				AVANCE ACUMULADO			
				Programado	%	Alcanzado	%	Programado	%	Alcanzado	%
Gestiones de apoyos de carácter agrícola realizadas ante dependencias estatales y federales	Gestión	Sumable	150.00	0.00	0.00	0.00	0.00	0.00	0.00	0.00	0.00
Gestiones de apoyos de carácter agrícola programadas ante dependencias estatales y federales	Gestión	Constante	150.00	150.00	100.00	150.00	100.00	150.00	100.00	150.00	100.00

**COMPORTAMIENTO DEL INDICADOR**

**DESCRIPCIÓN DE LA META ANUAL**

Gestionar apoyos a productores agrícolas locales.

META ANUAL	TRIMESTRE: Enero-Marzo							
	AVANCE TRIMESTRAL				AVANCE ACUMULADO			
	Programado	Alcanzado	EF%	SEMAFORO	Programado	Alcanzado	EF%	SEMAFORO
100.00	0.00	0.00	0.00	verde	0.00	0.00	0.00	verde

DESCRIPCIÓN DE RESULTADOS Y JUSTIFICACIÓN EN CASO DE VARIACIÓN SUPERIOR A ± 10 % RESPECTO A LO PROGRAMADO

**EVALUACION DEL INDICADOR**

Continuar cumpliendo las metas del indicador

**DEPENDENCIA GENERAL:** N00 DIRECCIÓN DE DESARROLLO ECONOMICO

**DEPENDENCIA AUXILIAR:** 130 Desarrollo Agrícola y Ganadero

**H. AYUNTAMIENTO DE  
TEPOZOTLÁN, MEX.**



2022 - 2024

**JEFATURA DE  
FOMENTO AGROPECUARIO**

ELABORÓ

MVZ. PEDRO MORENO VIDAL

**H. AYUNTAMIENTO DE  
TEPOZOTLÁN, MEX.**



2022 - 2024

**DIRECCIÓN DE  
DESARROLLO Y FOMENTO  
ECONÓMICO**

**PILAR DE DESARROLLO / EJE TRANSVERSAL:** 2 Pilar 2: Económico  
**TEMA DE DESARROLLO:** Desarrollo económico  
**PROGRAMA PRESUPUESTARIO:** 03020101 Desarrollo agrícola  
**PROYECTO PRESUPUESTARIO:** 030201010201 Apoyos especiales a productores agrícolas  
**OBJETIVO DEL PROGRAMA PRESUPUESTARIO:** Agrupa las líneas de acción enfocadas al incremento de los niveles de producción, productividad y rentabilidad de las actividades agrícolas, promoviendo la generación del valor agregado a la producción primaria principalmente de los cultivos intensivos, para satisfacer la demanda interna y reducir las importaciones y minimizar los impactos ambientales que derivan del desarrollo de las diferentes a  
**DEPENDENCIA GENERAL:** N00 DIRECCIÓN DE DESARROLLO ECONOMICO  
**DEPENDENCIA AUXILIAR:** 130 Desarrollo Agrícola y Ganadero

**ESTRUCTURA DEL INDICADOR**

**NOMBRE DEL INDICADOR:** Porcentaje de controles de infestación de plagas y enfermedades en los cultivos realizados.  
**FÓRMULA DEL CÁLCULO:**  $(\text{Controles de infestación de plagas y enfermedades en los cultivos realizados} / \text{infestación de plagas y enfermedades en los cultivos existentes}) * 100$   
**INTERPRETACIÓN:** Mido el porcentaje de controles de infestación de plagas y enfermedades en cultivos  
**DIMENSIÓN QUE ATIENDE:** Eficiencia **FRECUENCIA DE MEDICIÓN:** Trimestral  
**DESCRIPCIÓN DEL FACTOR DE COMPARACIÓN:** En el 2023 se llevaron a cabo un control 1, para el 2024 se realizará 1.  
**AMBITO GEOGRAFICO:**  
**COBERTURA:**  
**LÍNEA BASE:**  
**Numero:** NA 2.1

**COMPORTAMIENTO DE LAS VARIABLES DURANTE EL TRIMESTRE: Enero-Marzo**

VARIABLE	UNIDAD DE MEDIDA	OPERACION	META ANUAL	AVANCE TRIMESTRAL				AVANCE ACUMULADO			
				Programado	%	Alcanzado	%	Programado	%	Alcanzado	%
Controles de infestación de plagas y enfermedades en los cultivos realizados	Controles	Sumable	1.00	0.00	0.00	0.00	0.00	0.00	0.00	0.00	0.00
Infestación de plagas y enfermedades en los cultivos existentes	Controles	Constante	1.00	1.00	100.00	1.00	100.00	1.00	100.00	1.00	100.00

**COMPORTAMIENTO DEL INDICADOR**

**DESCRIPCIÓN DE LA META ANUAL**

Crear monitores para el control fito sanitario local.

META ANUAL	TRIMESTRE: Enero-Marzo							
	AVANCE TRIMESTRAL				AVANCE ACUMULADO			
	Programado	Alcanzado	EF%	SEMAFORO	Programado	Alcanzado	EF%	SEMAFORO
100.00	0.00	0.00	0.00	verde	0.00	0.00	0.00	verde

DESCRIPCIÓN DE RESULTADOS Y JUSTIFICACIÓN EN CASO DE VARIACIÓN SUPERIOR A ± 10 % RESPECTO A LO PROGRAMADO

**EVALUACION DEL INDICADOR**

Continuar cumpliendo las metas del indicador

**DEPENDENCIA GENERAL:** N00 DIRECCIÓN DE DESARROLLO ECONOMICO

**DEPENDENCIA AUXILIAR:** 130 Desarrollo Agrícola y Ganadero

**H. AYUNTAMIENTO DE  
TEPOZOTLÁN, MEX.**



2022 - 2024

**JEFATURA DE  
FOMENTO AGROPECUARIO**

ELABORÓ

MVZ. PEDRO MORENO VIDAL

**H. AYUNTAMIENTO DE  
TEPOZOTLÁN, MEX.**



2022 - 2024

**DIRECCIÓN DE  
DESARROLLO Y FOMENTO  
ECONÓMICO**

C. ANA LAURA MONTEALEZ GONZALEZ

**PILAR DE DESARROLLO / EJE TRANSVERSAL:** 2 Pilar 2: Económico  
**TEMA DE DESARROLLO:** Desarrollo económico  
**PROGRAMA PRESUPUESTARIO:** 03020101 Desarrollo agrícola  
**PROYECTO PRESUPUESTARIO:** 030201010201 Apoyos especiales a productores agrícolas  
**OBJETIVO DEL PROGRAMA PRESUPUESTARIO:** Agrupa las líneas de acción enfocadas al incremento de los niveles de producción, productividad y rentabilidad de las actividades agrícolas, promoviendo la generación del valor agregado a la producción primaria principalmente de los cultivos intensivos, para satisfacer la demanda interna y reducir las importaciones y minimizar los impactos ambientales que derivan del desarrollo de las diferentes a  
**DEPENDENCIA GENERAL:** N00 DIRECCIÓN DE DESARROLLO ECONOMICO  
**DEPENDENCIA AUXILIAR:** 130 Desarrollo Agrícola y Ganadero

**ESTRUCTURA DEL INDICADOR**

**NOMBRE DEL INDICADOR:** Porcentaje de solicitudes emitidas por los productores atendidas  
**FÓRMULA DEL CÁLCULO:** (Solicitudes de los productores atendidas/Solicitudes por los productores recibidas) \* 100  
**INTERPRETACIÓN:** Mide el porcentaje de expedientes técnicos de los productores solicitantes  
**DIMENSIÓN QUE ATIENDE:** Eficiencia  
**DESCRIPCIÓN DEL FACTOR DE COMPARACIÓN:** En el 2023 se llevaron a cabo 230, pero para este 2023 se espera atender 240 solicitudes.  
**AMBITO GEOGRAFICO:**  
**COBERTURA:**  
**LINEA BASE:** 230  
**Numero:** NA 3.1

**FRECUENCIA DE MEDICIÓN:** Trimestral

**COMPORTAMIENTO DE LAS VARIABLES DURANTE EL TRIMESTRE: Enero-Marzo**

VARIABLE	UNIDAD DE MEDIDA	OPERACION	META ANUAL	AVANCE TRIMESTRAL				AVANCE ACUMULADO			
				Programado	%	Alcanzado	%	Programado	%	Alcanzado	%
Solicitudes de los productores atendidos	Solicitudes	Sumable	240.00	240.00	100.00	260.00	108.33	240.00	100.00	260.00	108.33
Solicitudes por los productores recibidas	Solicitudes	Constante	240.00	240.00	100.00	240.00	100.00	240.00	100.00	240.00	100.00

**COMPORTAMIENTO DEL INDICADOR**

**DESCRIPCIÓN DE LA META ANUAL**

Lograr que los productores se actualicen en las nuevas tecnologías agrícolas y que realicen análisis de suelo.

META ANUAL	TRIMESTRE: Enero-Marzo							
	AVANCE TRIMESTRAL				AVANCE ACUMULADO			
	Programado	Alcanzado	EF%	SEMAFORO	Programado	Alcanzado	EF%	SEMAFORO
100.00	100.00	108.33	108.33	verde	100.00	108.33	108.33	verde

DESCRIPCIÓN DE RESULTADOS Y JUSTIFICACIÓN EN CASO DE VARIACIÓN SUPERIOR A ± 10 % RESPECTO A LO PROGRAMADO

**EVALUACION DEL INDICADOR**

Continuar cumpliendo las metas del indicador

**DEPENDENCIA GENERAL:** N00 DIRECCIÓN DE DESARROLLO ECONOMICO  
**DEPENDENCIA AUXILIAR:** 130 Desarrollo Agrícola y Ganadero

H. AYUNTAMIENTO DE  
TEPOZOTLÁN, MEX.

H. AYUNTAMIENTO DE  
TEPOZOTLÁN, MEX.



2022 - 2024

JEFATURA DE  
FOMENTO AGROPECUARIO

ELABORÓ

MVZ. PEDRO MORENO VIDAL

01/08/2024

C. ANA LALITA GIMÁNEZ GONZÁLEZ



2022 - 2024

DIRECCIÓN DE  
SEGUIMIENTO

**PILAR DE DESARROLLO / EJE TRANSVERSAL:** 2 Pilar 2: Económico  
**TEMA DE DESARROLLO:** Desarrollo económico  
**PROGRAMA PRESUPUESTARIO:** 03020101 Desarrollo agrícola  
**PROYECTO PRESUPUESTARIO:** 030201010201 Apoyos especiales a productores agrícolas  
**OBJETIVO DEL PROGRAMA PRESUPUESTARIO:** Agrupa las líneas de acción enfocadas al incremento de los niveles de producción, productividad y rentabilidad de las actividades agrícolas, promoviendo la generación del valor agregado a la producción primaria principalmente de los cultivos intensivos, para satisfacer la demanda interna y reducir las importaciones y minimizar los impactos ambientales que derivan del desarrollo de las diferentes a  
**DEPENDENCIA GENERAL:** N00 DIRECCIÓN DE DESARROLLO ECONOMICO  
**DEPENDENCIA AUXILIAR:** 130 Desarrollo Agrícola y Ganadero

**ESTRUCTURA DEL INDICADOR**

**NOMBRE DEL INDICADOR:** Porcentaje de solicitudes de fertilizantes aprobadas.  
**FÓRMULA DEL CÁLCULO:** (Solicitudes aprobadas/ Solicitudes recibidas) \* 100  
**INTERPRETACIÓN:** porcentaje de solicitudes emitidas por los productores para la adquisición de fertilizantes.  
**DIMENSIÓN QUE ATIENDE:** Eficiencia  
**DESCRIPCIÓN DEL FACTOR DE COMPARACIÓN:** En el 2023, se llevaron a cabo 205, para este 2024 se espera atender a 240 solicitudes  
**AMBITO GEOGRAFICO:**  
**COBERTURA:**  
**LINEA BASE:** 230  
**Numero:** NA 3.2

**FRECUENCIA DE MEDICIÓN:** Trimestral

**COMPORTAMIENTO DE LAS VARIABLES DURANTE EL TRIMESTRE: Enero-Marzo**

VARIABLE	UNIDAD DE MEDIDA	OPERACION	META ANUAL	AVANCE TRIMESTRAL				AVANCE ACUMULADO			
				Programado	%	Alcanzado	%	Programado	%	Alcanzado	%
Solicitudes aprobadas	Solicitudes	Sumable	240.00	0.00	0.00	0.00	0.00	0.00	0.00	0.00	0.00
Solicitudes recibidas	Solicitudes	Constante	240.00	240.00	100.00	240.00	100.00	240.00	100.00	240.00	100.00

**COMPORTAMIENTO DEL INDICADOR**

**DESCRIPCION DE LA META ANUAL**

Los productores agrícolas solicitan a la autoridad municipal recibir y aprobar solicitudes de fertilizantes.

META ANUAL	TRIMESTRE: Enero-Marzo							
	AVANCE TRIMESTRAL				AVANCE ACUMULADO			
	Programado	Alcanzado	EF%	SEMAFORO	Programado	Alcanzado	EF%	SEMAFORO
100.00	0.00	0.00	0.00	verde	0.00	0.00	0.00	verde

DESCRIPCIÓN DE RESULTADOS Y JUSTIFICACIÓN EN CASO DE VARIACIÓN SUPERIOR A ± 10% RESPECTO A LO PROGRAMADO

**EVALUACION DEL INDICADOR**

Continuar cumpliendo las metas del indicador

**DEPENDENCIA GENERAL:** N00 DIRECCIÓN DE DESARROLLO ECONOMICO

**DEPENDENCIA AUXILIAR:** 130 Desarrollo Agrícola y Ganadero

**H. AYUNTAMIENTO DE  
TEPOZOTLÁN, MEX.**



2022 - 2024

**JEFATURA DE  
FOMENTO AGROPECUARIO**

ELABORÓ

MVZ. PEDRO MORENO VIDAL

**H. AYUNTAMIENTO DE  
TEPOZOTLÁN, MEX.**



2022 - 2024

DIRECCIÓN DE

DESARROLLO ECONOMICO

SECRETARÍA DE FOMENTO

C. ANA LAURA GONZÁLEZ GONZÁLEZ

**PbRm-08b FICHA TECNICA DE SEGUIMIENTO DE INDICADORES 2024 DE GESTIÓN O ESTRATEGICO**

TIPO DE FICHA: OSFEM

**PILAR DE DESARROLLO / EJE TRANSVERSAL:** 2 Pilar 2: Económico  
**TEMA DE DESARROLLO:** Desarrollo económico  
**PROGRAMA PRESUPUESTARIO:** 03020103 Fomento pecuario  
**PROYECTO PRESUPUESTARIO:** 030201030105 Desarrollo de capacidades pecuarias

**OBJETIVO DEL PROGRAMA PRESUPUESTARIO:** Se refiere a las acciones orientadas a incrementar la producción pecuaria y disminuir la dependencia del Estado de México en su conjunto de productos cárnicos y lácteos del mercado nacional e internacional y consolidar agroempresas y organizaciones rentables que propicien el desarrollo integral y sostenible de la actividad pecuaria, generando valor agregado a la producción.  
**DEPENDENCIA GENERAL:** N00 DIRECCIÓN DE DESARROLLO ECONOMICO  
**DEPENDENCIA AUXILIAR:** 130 Desarrollo Agrícola y Ganadero

**ESTRUCTURA DEL INDICADOR**

**NOMBRE DEL INDICADOR:** Porcentaje de empadronamiento pecuario en el municipio.  
**FÓRMULA DEL CÁLCULO:** (Unidades productoras pecuarias registradas en el padrón/Unidades productoras registradas en Censo Económico)\*100  
**INTERPRETACIÓN:** Porcentaje de empadronamiento pecuario en el municipio  
**DIMENSIÓN QUE ATIENDE:** Eficiencia  
**DESCRIPCIÓN DEL FACTOR DE COMPARACIÓN:** En el 2023 se llevo a cabo esta actividad registrandose 110 productores. Para el 2024 se pretende registrar a 150 productores.  
**AMBITO GEOGRAFICO:**  
**COBERTURA:**  
**LINEA BASE:** 110  
**Numero:** NA 1.1

**FRECUENCIA DE MEDICIÓN:** Trimestral

**COMPORTAMIENTO DE LAS VARIABLES DURANTE EL TRIMESTRE: Enero-Marzo**

VARIABLE	UNIDAD DE MEDIDA	OPERACION	META ANUAL	AVANCE TRIMESTRAL				AVANCE ACUMULADO			
				Programado	%	Alcanzado	%	Programado	%	Alcanzado	%
Unidades productoras pecuarias registradas en el padrón	productores	Sumable	150.00	150.00	100.00	150.00	100.00	150.00	100.00	150.00	100.00
Unidades productoras registradas en Censo Económico	productores	Constante	150.00	150.00	100.00	150.00	100.00	150.00	100.00	150.00	100.00

**COMPORTAMIENTO DEL INDICADOR  
 DESCRIPCIÓN DE LA META ANUAL**

Contar con un padrón pecuario actualizado que permita conocer el número y la actividad pecuaria específica.

META ANUAL	TRIMESTRE: Enero-Marzo							
	AVANCE TRIMESTRAL				AVANCE ACUMULADO			
	Programado	Alcanzado	EF%	SEMAFORO	Programado	Alcanzado	EF%	SEMAFORO
100.00	100.00	100.00	100.00	verde	100.00	100.00	100.00	verde

DESCRIPCIÓN DE RESULTADOS Y JUSTIFICACIÓN EN CASO DE VARIACIÓN SUPERIOR A ± 10 % RESPECTO A LO PROGRAMADO

**EVALUACION DEL INDICADOR**

Continuar cumpliendo las metas del indicador

**DEPENDENCIA GENERAL:** N00 DIRECCIÓN DE DESARROLLO ECONOMICO  
**DEPENDENCIA AUXILIAR:** 130 Desarrollo Agrícola y Ganadero

**H. AYUNTAMIENTO DE  
 TEPOTZOTLAN, MEX.**

**H. AYUNTAMIENTO DE  
 TEPOTZOTLAN, MEX.**



2022 - 2024

**JEFATURA DE  
 FOMENTO AGROPECUARIO**

ELABORA

MVZ. PEDRO MORENO VIDAL

**H. AYUNTAMIENTO DE  
 TEPOTZOTLAN, MEX.**  
 2022 - 2024  
 DIRECCIÓN DE  
 FOMENTO  
 ECONOMICO  
 C. ANA MIRA GONZALEZ GONZALEZ

**PILAR DE DESARROLLO / EJE TRANSVERSAL:** 2 Pilar 2: Económico  
**TEMA DE DESARROLLO:** Desarrollo económico  
**PROGRAMA PRESUPUESTARIO:** 03020103 Fomento pecuario  
**PROYECTO PRESUPUESTARIO:** 030201030105 Desarrollo de capacidades pecuarias  
**OBJETIVO DEL PROGRAMA PRESUPUESTARIO:** Se refiere a las acciones orientadas a incrementar la producción pecuaria y disminuir la dependencia del Estado de México en su conjunto de productos cárnicos y lácteos del mercado nacional e internacional y consolidar agroempresas y organizaciones rentables que propicien el desarrollo integral y sostenible de la actividad pecuaria, generando valor agregado a la producción.  
**DEPENDENCIA GENERAL:** N00 DIRECCIÓN DE DESARROLLO ECONOMICO  
**DEPENDENCIA AUXILIAR:** 130 Desarrollo Agrícola y Ganadero

**ESTRUCTURA DEL INDICADOR**

**NOMBRE DEL INDICADOR:** Porcentaje de reuniones informativas para la obtención de créditos.  
**FÓRMULA DEL CÁLCULO:**  $(\text{Reuniones realizadas informativas para la obtención de créditos} / \text{Total de Reuniones informativas para la obtención de créditos programadas}) * 100$   
**INTERPRETACIÓN:** Mide el porcentaje de reuniones Informativas para la obtención de créditos  
**DIMENSIÓN QUE ATIENDE:** Eficiencia **FRECUENCIA DE MEDICIÓN:** Trimestral  
**DESCRIPCIÓN DEL FACTOR DE COMPARACIÓN:** Que los productores locales se informe de las reglas de operación para la obtención de créditos agropecuarios.  
**AMBITO GEOGRAFICO:**  
**COBERTURA:**  
**LINEA BASE:** 5  
**Numero:** NA 1.2

**COMPORTAMIENTO DE LAS VARIABLES DURANTE EL TRIMESTRE: Enero-Marzo**

VARIABLE	UNIDAD DE MEDIDA	OPERACION	META ANUAL	AVANCE TRIMESTRAL				AVANCE ACUMULADO			
				Programado	%	Alcanzado	%	Programado	%	Alcanzado	%
Reuniones realizadas informativas para la obtención de créditos	Reuniones	Sumable	5.00	1.00	20.00	1.00	100.00	1.00	20.00	1.00	100.00
Total de Reuniones informativas para la obtención de créditos programados	Reuniones	Constante	5.00	5.00	100.00	5.00	100.00	5.00	100.00	5.00	100.00

**COMPORTAMIENTO DEL INDICADOR**

**DESCRIPCION DE LA META ANUAL**

Que los productores locales se informe de las reglas de operación para la obtención de créditos agropecuarios.

META ANUAL	TRIMESTRE: Enero-Marzo							
	AVANCE TRIMESTRAL				AVANCE ACUMULADO			
	Programado	Alcanzado	EF%	SEMAFORO	Programado	Alcanzado	EF%	SEMAFORO
100.00	20.00	20.00	100.00	verde	20.00	20.00	100.00	verde

DESCRIPCION DE RESULTADOS Y JUSTIFICACION EN CASO DE VARIACION SUPERIOR A +/- 10 % RESPECTO A LO PROGRAMADO

**EVALUACION DEL INDICADOR**

Continuar cumpliendo las metas del indicador

DEPENDENCIA GENERAL: N00 DIRECCIÓN DE DESARROLLO ECONOMICO

DEPARTAMENTO: Desarrollo Agrícola y Ganadero

**MUNICIPIO DE  
TEPOZOTLÁN, MEX.**



2022 - 2024

**JEFATURA DE  
FOMENTO AGROPECUARIO**

ELABORÓ

MVZ. PEDRO MORENO VIDAL

**H. AYUNTAMIENTO DE  
TEPOZOTLÁN, MEX.**



2022 - 2024

**DIRECCIÓN DE  
DESARROLLO Y FOMENTO  
ECONÓMICO**



**PILAR DE DESARROLLO / EJE TRANSVERSAL:** 2 Pilar 2: Económico  
**TEMA DE DESARROLLO:** Desarrollo económico  
**PROGRAMA PRESUPUESTARIO:** 03020103 Fomento pecuario  
**PROYECTO PRESUPUESTARIO:** 030201030105 Desarrollo de capacidades pecuarias  
**OBJETIVO DEL PROGRAMA PRESUPUESTARIO:** Se refiere a las acciones orientadas a incrementar la producción pecuaria y disminuir la dependencia del Estado de México en su conjunto de productos cárnicos y lácteos del mercado nacional e internacional y consolidar agroempresas y organizaciones rentables que propicien el desarrollo integral y sostenible de la actividad pecuaria, generando valor agregado a la producción.  
**DEPENDENCIA GENERAL:** N00 DIRECCIÓN DE DESARROLLO ECONOMICO  
**DEPENDENCIA AUXILIAR:** 130 Desarrollo Agrícola y Ganadero

**ESTRUCTURA DEL INDICADOR**

**NOMBRE DEL INDICADOR:** Porcentaje de atención a solicitudes crediticias.  
**FÓRMULA DEL CÁLCULO:**  $(\text{Solicitudes crediticias atendidas} / \text{Solicitudes crediticias recibidas}) * 100$   
**INTERPRETACIÓN:** Mide el porcentaje de atención a solicitudes crediticias.  
**DIMENSIÓN QUE ATIENDE:** Eficiencia  
**DESCRIPCIÓN DEL FACTOR DE COMPARACIÓN:** En el 2023 se llevo a cabo esta actividad con 110 solicitudes atendidas, en el 2024 se pretende atender 140 solicitudes.  
**AMBITO GEOGRAFICO:**  
**COBERTURA:**  
**LÍNEA BASE:** 110  
**Numero:** NA 1.3

**FRECUENCIA DE MEDICIÓN:** Trimestral

**COMPORTAMIENTO DE LAS VARIABLES DURANTE EL TRIMESTRE: Enero-Marzo**

VARIABLE	UNIDAD DE MEDIDA	OPERACION	META ANUAL	AVANCE TRIMESTRAL				AVANCE ACUMULADO			
				Programado	%	Alcanzado	%	Programado	%	Alcanzado	%
Solicitudes crediticias atendidas	Solicitudes	Sumable	150.00	0.00	0.00	0.00	0.00	0.00	0.00	0.00	0.00
Solicitudes crediticias recibidas	Solicitudes	Constante	150.00	150.00	100.00	150.00	100.00	150.00	100.00	150.00	100.00

**COMPORTAMIENTO DEL INDICADOR**

**DESCRIPCION DE LA META ANUAL**

Los productores pecuarios se benefician en la obtención de créditos.

META ANUAL	TRIMESTRE: Enero-Marzo							
	AVANCE TRIMESTRAL				AVANCE ACUMULADO			
	Programado	Alcanzado	EF%	SEMAFORO	Programado	Alcanzado	EF%	SEMAFORO
100.00	0.00	0.00	0.00	verde	0.00	0.00	0.00	verde

DESCRIPCION DE RESULTADOS Y JUSTIFICACION EN CASO DE VARIACION SUPERIOR A ± 10 % RESPECTO A LO PROGRAMADO

**EVALUACION DEL INDICADOR**

Continuar cumpliendo las metas del indicador

**DEPENDENCIA GENERAL:** N00 DIRECCIÓN DE DESARROLLO ECONOMICO

**DEPENDENCIA AUXILIAR:** 130 Desarrollo Agrícola y Ganadero

**H. AYUNTAMIENTO DE TEPOTZOTLÁN, MEX.**



2022 - 2024

**JEFATURA DE FOMENTO AGROPECUARIO**

ELABORÓ

MVZ. PEDRO MORENO VIDAL

**H. AYUNTAMIENTO DE TEPOTZOTLÁN, MEX.**



2022 - 2024

**DIRECCIÓN DE DESARROLLO Y FOMENTO ECONOMICO**

VO. BO.

C. ANA LAURA GONZALEZ GONZALEZ

PbRm-06b FICHA TECNICA DE SEGUIMIENTO DE INDICADORES 2024 DE GESTIÓN O ESTRATEGICO

TIPO DE FICHA: OSFEM

**PILAR DE DESARROLLO / EJE TRANSVERSAL:** 2 Pilar 2: Económico  
**TEMA DE DESARROLLO:** Desarrollo económico  
**PROGRAMA PRESUPUESTARIO:** 03020103 Fomento pecuario  
**PROYECTO PRESUPUESTARIO:** 030201030105 Desarrollo de capacidades pecuarias

**OBJETIVO DEL PROGRAMA PRESUPUESTARIO:** Se refiere a las acciones orientadas a incrementar la producción pecuaria y disminuir la dependencia del Estado de México en su conjunto de productos cárnicos y lácteos del mercado nacional e internacional y consolidar agroempresas y organizaciones rentables que propicien el desarrollo integral y sostenible de la actividad pecuaria, generando valor agregado a la producción.  
**DEPENDENCIA GENERAL:** N00 DIRECCIÓN DE DESARROLLO ECONOMICO  
**DEPENDENCIA AUXILIAR:** 130 Desarrollo Agrícola y Ganadero

**ESTRUCTURA DEL INDICADOR**

**NOMBRE DEL INDICADOR:** Porcentaje de proyectos productivos pecuarios apoyados.  
**FÓRMULA DEL CÁLCULO:** (Proyectos productivos pecuarios apoyados/Proyectos productivos pecuarios elaborados)\*100  
**INTERPRETACIÓN:** Mide el porcentaje de los proyectos pecuarios apoyados  
**DIMENSIÓN QUE ATIENDE:** Eficiencia  
**DESCRIPCIÓN DEL FACTOR DE COMPARACIÓN:** En el 2023 se llevo a cabo 1 proyecto productivo pecuario y en el 2024 se llevara 2  
**AMBITO GEOGRAFICO:**  
**COBERTURA:**  
**LÍNEA BASE:** 1

**FRECUENCIA DE MEDICIÓN:** Trimestral

Numero: NA 1.4

**COMPORTAMIENTO DE LAS VARIABLES DURANTE EL TRIMESTRE: Enero-Marzo**

VARIABLE	UNIDAD DE MEDIDA	OPERACION	META ANUAL	AVANCE TRIMESTRAL				AVANCE ACUMULADO			
				Programado	%	Alcanzado	%	Programado	%	Alcanzado	%
Proyectos productivos pecuarios apoyados	Proyecto	Sumable	2.00	1.00	50.00	1.00	100.00	1.00	50.00	1.00	100.00
Proyectos productivos pecuarios elaborados	Proyecto	Constante	2.00	2.00	100.00	2.00	100.00	2.00	100.00	2.00	100.00

**COMPORTAMIENTO DEL INDICADOR**

**DESCRIPCION DE LA META ANUAL**

Esta actividad se lleva a cabo, beneficiando a 110 nuevos productores pecuarios para fomentar la producción de carne

META ANUAL	TRIMESTRE: Enero-Marzo							
	AVANCE TRIMESTRAL				AVANCE ACUMULADO			
	Programado	Alcanzado	EF%	SEMAFORO	Programado	Alcanzado	EF%	SEMAFORO
100.00	50.00	50.00	100.00	verde	50.00	50.00	100.00	verde

DESCRIPCIÓN DE RESULTADOS Y JUSTIFICACIÓN EN CASO DE VARIACIÓN SUPERIOR A ± 10 % RESPECTO A LO PROGRAMADO

**EVALUACION DEL INDICADOR**

Continuar cumpliendo las metas del indicador

**DEPENDENCIA GENERAL:** N00 DIRECCIÓN DE DESARROLLO ECONOMICO  
**DEPENDENCIA AUXILIAR:** 130 Desarrollo Agrícola y Ganadero

**H. AYUNTAMIENTO DE  
TEPOZOTLÁN, MEX.**



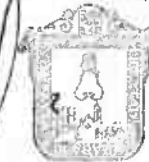
2022 - 2024

**JEFATURA DE  
FOMENTO AGROPECUARIO**

ELABORÓ

MVZ. PEDRO MORENO VIDAL

**H. AYUNTAMIENTO DE  
TEPOZOTLÁN, MEX.**



2022 - 2024

**DIRECCIÓN DE  
DESARROLLO Y FOMENTO  
ECONÓMICO**

C. ANA LAURA GONZALEZ GONZALEZ

**PbRm-08b FICHA TECNICA DE SEGUIMIENTO DE INDICADORES 2024 DE GESTIÓN O ESTRATEGICO**

TIPO DE FICHA: OSFEM

**PILAR DE DESARROLLO / EJE TRANSVERSAL:** 2 Pilar 2. Económico  
**TEMA DE DESARROLLO:** Desarrollo económico  
**PROGRAMA PRESUPUESTARIO:** 03020103 Fomento pecuario  
**PROYECTO PRESUPUESTARIO:** 030201030105 Desarrollo de capacidades pecuarias

**OBJETIVO DEL PROGRAMA PRESUPUESTARIO:** Se refiere a las acciones orientadas a incrementar la producción pecuaria y disminuir la dependencia del Estado de México en su conjunto de productos cárnicos y lácteos del mercado nacional e internacional y consolidar agroempresas y organizaciones rentables que propicien el desarrollo integral y sostenible de la actividad pecuaria, generando valor agregado a la producción.  
**DEPENDENCIA GENERAL:** N00 DIRECCIÓN DE DESARROLLO ECONOMICO  
**DEPENDENCIA AUXILIAR:** 130 Desarrollo Agrícola y Ganadero

**ESTRUCTURA DEL INDICADOR**

**NOMBRE DEL INDICADOR:** Porcentaje de convenios suscritos con dependencias federales y estatales para la obtención de asistencia técnica.  
**FÓRMULA DEL CÁLCULO:**  $(\text{Total de convenios celebrados} / \text{Total de convenios gestionados}) * 100$   
**INTERPRETACIÓN:** Porcentaje de convenios suscritos con dependencias federales y estatales para la obtención de capacitación técnica  
**DIMENSIÓN QUE ATIENDE:** Eficiencia **FRECUENCIA DE MEDICIÓN:** Trimestral  
**DESCRIPCIÓN DEL FACTOR DE COMPARACIÓN:** En el 2023 se llevo a cabo un convenio con dependencias gubernamentales, en el 2024 se piensa llevar a cabo un convenio (SECRETARIA DEL CAMPO, SADER o Instituciones publicas)  
**AMBITO GEOGRAFICO:**  
**COBERTURA:**  
**LINEA BASE:** 1  
**Numero:** NA 2.1

**COMPORTAMIENTO DE LAS VARIABLES DURANTE EL TRIMESTRE: Enero-Marzo**

VARIABLE	UNIDAD DE MEDIDA	OPERACION	META ANUAL	AVANCE TRIMESTRAL				AVANCE ACUMULADO			
				Programado	%	Alcanzado	%	Programado	%	Alcanzado	%
Total de convenios celebrados	Convenios	Sumable	1.00	0.00	0.00	0.00	0.00	0.00	0.00	0.00	0.00
Total de convenios gestionados	Convenios	Constante	1.00	1.00	100.00	1.00	100.00	1.00	100.00	1.00	100.00

**COMPORTAMIENTO DEL INDICADOR**

**DESCRIPCION DE LA META ANUAL**

Obtener convenios de asistencia técnica para productores pecuarios.

META ANUAL	TRIMESTRE: Enero-Marzo							
	AVANCE TRIMESTRAL				AVANCE ACUMULADO			
	Programado	Alcanzado	EF%	SEMAFORO	Programado	Alcanzado	EF%	SEMAFORO
100.00	0.00	0.00	0.00	verde	0.00	0.00	0.00	verde

DESCRIPCION DE RESULTADOS Y JUSTIFICACION EN CASO DE VARIACION SUPERIOR A ± 10 % RESPECTO A LO PROGRAMADO

**EVALUACION DEL INDICADOR**

Continuar cumpliendo las metas del indicador

**DEPENDENCIA GENERAL:** N00 DIRECCIÓN DE DESARROLLO ECONOMICO  
**DEPENDENCIA AUXILIAR:** 130 Desarrollo Agrícola y Ganadero

**H. AYUNTAMIENTO DE  
TEPOZOTLÁN, MEX.**



2022 - 2024

**JEFATURA DE  
FOMENTO AGROPECUARIO**

ELABORÓ

MVZ. PEDRO MORENO VIDAL

**H. AYUNTAMIENTO DE  
TEPOZOTLÁN, MEX.**



2022 - 2024

**DIRECCIÓN DE  
DESARROLLO Y FOMENTO  
ECONÓMICO**

VO. BO.

C. ANA LAURA GARCÍA GONZÁLEZ

PbRm-08b FICHA TÉCNICA DE SEGUIMIENTO DE INDICADORES 2024 DE GESTIÓN O ESTRATÉGICO

TIPO DE FICHA: OSFEM

**PILAR DE DESARROLLO / EJE TRANSVERSAL:** 2 Pilar 2: Económico  
**TEMA DE DESARROLLO:** Desarrollo económico  
**PROGRAMA PRESUPUESTARIO:** 03020103 Fomento pecuario  
**PROYECTO PRESUPUESTARIO:** 03020103D105 Desarrollo de capacidades pecuarias

**OBJETIVO DEL PROGRAMA PRESUPUESTARIO:** Se refiere a las acciones orientadas a incrementar la producción pecuaria y disminuir la dependencia del Estado de México en su conjunto de productos cárnicos y lácteos del mercado nacional e internacional y consolidar agroempresas y organizaciones rentables que propicien el desarrollo integral y sostenible de la actividad pecuaria, generando valor agregado a la producción.  
**DEPENDENCIA GENERAL:** N00 DIRECCIÓN DE DESARROLLO ECONOMICO  
**DEPENDENCIA AUXILIAR:** 130 Desarrollo Agrícola y Ganadero

**ESTRUCTURA DEL INDICADOR**

**NOMBRE DEL INDICADOR:** Porcentaje de cursos sobre financiamiento pecuario.  
**FÓRMULA DEL CÁLCULO:** (Cursos sobre financiamiento pecuario efectuados/Cursos sobre financiamiento pecuario programados)\*100  
**INTERPRETACIÓN:** Mide el porcentaje del total de capacitaciones financieras  
**DIMENSIÓN QUE ATIENDE:** Eficiencia  
**DESCRIPCIÓN DEL FACTOR DE COMPARACIÓN:** por segundo año se capacitara con 2 cursos  
**AMBITO GEOGRAFICO:**  
**COBERTURA:**  
**LINEA BASE:** 1  
**Numero:** NA 2.2

**FRECUENCIA DE MEDICIÓN:** Trimestral

**COMPORTAMIENTO DE LAS VARIABLES DURANTE EL TRIMESTRE: Enero-Marzo**

VARIABLE	UNIDAD DE MEDIDA	OPERACION	META ANUAL	AVANCE TRIMESTRAL				AVANCE ACUMULADO			
				Programado	%	Alcanzado	%	Programado	%	Alcanzado	%
Cursos sobre financiamiento pecuario efectuados	Cursos	Variable	2.00	0.00	0.00	0.00	0.00	0.00	0.00	0.00	0.00
Cursos sobre financiamiento pecuario programados	Cursos	Constante	2.00	2.00	100.00	2.00	100.00	2.00	100.00	2.00	100.00

**COMPORTAMIENTO DEL INDICADOR**

**DESCRIPCION DE LA META ANUAL**

capacitar a los productores para mejorar el aprovechamiento de la actividad pecuaria que desarrollan

META ANUAL	TRIMESTRE: Enero-Marzo							
	AVANCE TRIMESTRAL				AVANCE ACUMULADO			
	Programado	Alcanzado	EF%	SEMAFORO	Programado	Alcanzado	EF%	SEMAFORO
100.00	0.00	0.00	0.00	verde	0.00	0.00	0.00	verde

DESCRIPCION DE RESULTADOS Y JUSTIFICACION EN CASO DE VARIACION SUPERIOR A ± 10% RESPECTO A LO PROGRAMADO

**EVALUACION DEL INDICADOR**

Continuar cumpliendo las metas del indicador

**DEPENDENCIA GENERAL:** N00 DIRECCIÓN DE DESARROLLO ECONOMICO  
**DEPENDENCIA AUXILIAR:** 130 Desarrollo Agrícola y Ganadero

**H. AYUNTAMIENTO DE  
TEPOZOTLAN, MEX.**



2022 - 2024

**JEFATURA DE  
FOMENTO AGROPECUARIO**

ELABORÓ

MVZ. PEDRO MORENO VIDAL

**H. AYUNTAMIENTO DE  
TEPOZOTLAN, MEX.**



2022 - 2024

**DIRECCION DE  
DESARROLLO Y FOMENTO  
ECONÓMICO**

FECHA DE ELABORACION: 19/04/2024 Hoja: 252 de 298

**PILAR DE DESARROLLO / EJE TRANSVERSAL:** 3 Pilar 3: Territorial

**TEMA DE DESARROLLO:** Vida de los ecosistemas terrestres

**PROGRAMA PRESUPUESTARIO:** 03020201 Desarrollo forestal

**PROYECTO PRESUPUESTARIO:** 030202010107 Plantaciones forestales de administración municipal

**OBJETIVO DEL PROGRAMA PRESUPUESTARIO:** Comprende los proyectos para asegurar la permanencia de los bosques a través del manejo y aprovechamiento sustentable con la participación directa de dueños, poseedores y prestadores de servicios técnicos, así como acciones dirigidas a evitar la degradación del recurso forestal en el territorio estatal.

**DEPENDENCIA GENERAL:** G00 ECOLOGÍA

**DEPENDENCIA AUXILIAR:** 160 Prevención y Control Ambiental

**ESTRUCTURA DEL INDICADOR**

**NOMBRE DEL INDICADOR:** Porcentaje de cursos de capacitación, investigación y cultura forestal desarrollados.

**FÓRMULA DEL CÁLCULO:**  $(\text{Cursos de capacitación, investigación y cultura forestal desarrollados} / \text{Cursos de capacitación, investigación y cultura forestal programados}) * 100$

**INTERPRETACIÓN:** Mide el porcentaje de cursos de capacitación, investigación y cultura forestal desarrollados, respecto de los programados.

**DIMENSIÓN QUE ATIENDE:** Eficiencia **FRECUENCIA DE MEDICIÓN:** Trimestral

**DESCRIPCIÓN DEL FACTOR DE COMPARACIÓN:** Número de programas desarrollados por la Dirección en el 2023/Número de programas planificados por la Dirección en el 2024

**AMBITO GEOGRAFICO:**

**COBERTURA:**

**LÍNEA BASE:** 1

**Número:** NC 1

**COMPORTAMIENTO DE LAS VARIABLES DURANTE EL TRIMESTRE: Enero-Marzo**

VARIABLE	UNIDAD DE MEDIDA	OPERACION	META ANUAL	AVANCE TRIMESTRAL				AVANCE ACUMULADO			
				Programado	%	Alcanzado	%	Programado	%	Alcanzado	%
Cursos de capacitación, investigación y cultura forestal desarrollados	curso	Sumable	1.00	0.00	0.00	0.00	0.00	0.00	0.00	0.00	0.00
Cursos de capacitación, investigación y cultura forestal programados	curso	Constante	1.00	1.00	100.00	1.00	100.00	1.00	100.00	1.00	100.00

**COMPORTAMIENTO DEL INDICADOR**

**DESCRIPCIÓN DE LA META ANUAL**

Se llevarán a cabo los programas de capacitación de cultura forestal programados.

META ANUAL	TRIMESTRE: Enero-Marzo							
	AVANCE TRIMESTRAL				AVANCE ACUMULADO			
	Programado	Alcanzado	EF%	SEMAFORO	Programado	Alcanzado	EF%	SEMAFORO
100.00	0.00	0.00	0.00	verde	0.00	0.00	0.00	verde

DESCRIPCIÓN DE RESULTADOS Y JUSTIFICACIÓN EN CASO DE VARIACIÓN SUPERIOR A ± 10 % RESPECTO A LO PROGRAMADO

**EVALUACION DEL INDICADOR**

Continuar con su programación de metas

**DEPENDENCIA GENERAL:** G00 ECOLOGÍA

**DEPENDENCIA AUXILIAR:** 160 Prevención y Control Ambiental

H. AYUNTAMIENTO DE  
TEPOZOTLÁN, MEX.



2022 - 2024

DIRECCIÓN DE  
MEDIO AMBIENTE

ELABORO

C. GUADALUPE MORALES RODRIGUEZ

VO. BO.

C. VICTOR MANUEL GLORIA RIVERA

**PILAR DE DESARROLLO / EJE TRANSVERSAL:** 3 Pilar 3: Territorial

**TEMA DE DESARROLLO:** Vida de los ecosistemas terrestres

**PROGRAMA PRESUPUESTARIO:** 03020201 Desarrollo forestal

**PROYECTO PRESUPUESTARIO:** 030202010107 Plantaciones forestales de administración municipal

**OBJETIVO DEL PROGRAMA PRESUPUESTARIO:** Comprende los proyectos para asegurar la permanencia de los bosques a través del manejo y aprovechamiento sustentable con la participación directa de dueños, poseedores y prestadores de servicios técnicos, así como acciones dirigidas a evitar la degradación del recurso forestal en el territorio estatal.

**DEPENDENCIA GENERAL:** G00 ECOLOGÍA

**DEPENDENCIA AUXILIAR:** 160 Prevención y Control Ambiental

**ESTRUCTURA DEL INDICADOR**

**NOMBRE DEL INDICADOR:** Porcentaje de levantamiento del inventario municipal forestal y de suelos realizado.

**FÓRMULA DEL CÁLCULO:**  $(\text{Levantamiento del inventario municipal forestal y de suelos realizado} / \text{Levantamiento del inventario municipal forestal y de suelos programado}) * 100$

**INTERPRETACIÓN:** Mide el porcentaje del levantamiento del inventario forestal realizado, respecto al programado.

**DIMENSIÓN QUE ATIENDE:** Eficiencia

**DESCRIPCIÓN DEL FACTOR DE COMPARACIÓN:** se realiza un inventario en el ejercicio fiscal 2024

**AMBITO GEOGRAFICO:**

**COBERTURA:**

**LÍNEA BASE:** 1

**Numero:** NC 2

**FRECUENCIA DE MEDICIÓN:** Trimestral

**COMPORTAMIENTO DE LAS VARIABLES DURANTE EL TRIMESTRE: Enero-Marzo**

VARIABLE	UNIDAD DE MEDIDA	OPERACION	META ANUAL	AVANCE TRIMESTRAL				AVANCE ACUMULADO			
				Programado	%	Alcanzado	%	Programado	%	Alcanzado	%
Levantamiento del inventario municipal forestal y de suelos realizado	inventario	Sumable	1.00	0.00	0.00	0.00	0.00	0.00	0.00	0.00	0.00
Levantamiento del inventario municipal forestal y de suelos programado	inventario	Constante	1.00	1.00	100.00	1.00	100.00	1.00	100.00	1.00	100.00

**COMPORTAMIENTO DEL INDICADOR**

**DESCRIPCIÓN DE LA META ANUAL**

Se desarrollará el proyecto para elaborar y controlar el inventario municipal forestal, generando una base de datos dinámica y funcional para la integración de dicho instrumento.

META ANUAL	TRIMESTRE: Enero-Marzo							
	AVANCE TRIMESTRAL				AVANCE ACUMULADO			
	Programado	Alcanzado	EF%	SEMAFORO	Programado	Alcanzado	EF%	SEMAFORO
100.00	0.00	0.00	0.00	verde	0.00	0.00	0.00	verde

DESCRIPCIÓN DE RESULTADOS Y JUSTIFICACIÓN EN CASO DE VARIACIÓN SUPERIOR A ±10% RESPECTO A LO PROGRAMADO

**EVALUACIÓN DEL INDICADOR**

Continuar con su programación de metas

**DEPENDENCIA GENERAL:** G00 ECOLOGÍA

**DEPENDENCIA AUXILIAR:** 160 Prevención y Control Ambiental

  
ELABORÓ  
C. GUADALUPE MORALES RODRIGUEZ

  
VO. BO.  
C. VICTOR MANUEL GLORIA RIVAS

H. AYUNTAMIENTO DE  
TEPOZOTLÁN, MEX.



2022 - 2024  
DIRECCIÓN DE  
MEDIO AMBIENTE

**PILAR DE DESARROLLO / EJE TRANSVERSAL:** 3 Pilar 3: Territorial  
**TEMA DE DESARROLLO:** Vida de los ecosistemas terrestres  
**PROGRAMA PRESUPUESTARIO:** 03020201 Desarrollo forestal  
**PROYECTO PRESUPUESTARIO:** 030202010107 Plantaciones forestales de administración municipal  
**OBJETIVO DEL PROGRAMA PRESUPUESTARIO:** Comprende los proyectos para asegurar la permanencia de los bosques a través del manejo y aprovechamiento sustentable con la participación directa de dueños, poseedores y prestadores de servicios técnicos, así como acciones dirigidas a evitar la degradación del recurso forestal en el territorio estatal.  
**DEPENDENCIA GENERAL:** G00 ECOLOGÍA  
**DEPENDENCIA AUXILIAR:** 160 Prevención y Control Ambiental

**ESTRUCTURA DEL INDICADOR**

**NOMBRE DEL INDICADOR:** Porcentaje de convenios de concertación en materia forestal celebrados.  
**FÓRMULA DEL CÁLCULO:** (Convenios de concertación en materia forestal con dependencias especializadas en silvicultura celebrados/Convenios de concertación en materia forestal con dependencias especializadas en silvicultura programados)\*100  
**INTERPRETACIÓN:** Mide el porcentaje de convenios firmados en materia forestal, respecto a los programados.  
**DIMENSIÓN QUE ATIENDE:** Eficiencia **FRECUENCIA DE MEDICIÓN:** Trimestral  
**DESCRIPCIÓN DEL FACTOR DE COMPARACIÓN:** No hay convenios de concertación en materia forestal con dependencias especializadas en silvicultura.  
**AMBITO GEOGRAFICO:**  
**COBERTURA:**  
**LINEA BASE:** 0  
**Numero:** NC 3

**COMPORTAMIENTO DE LAS VARIABLES DURANTE EL TRIMESTRE: Enero-Marzo**

VARIABLE	UNIDAD DE MEDIDA	OPERACION	META ANUAL	AVANCE TRIMESTRAL				AVANCE ACUMULADO			
				Programado	%	Alcanzado	%	Programado	%	Alcanzado	%
Convenios de concertación en materia forestal con dependencias especializadas en silvicultura celebrados	convenios	Sumable	0.00	0.00	0.00	0.00	0.00	0.00	0.00	0.00	0.00
Convenios de concertación en materia forestal con dependencias especializadas en silvicultura programados	convenios	Constante	0.00	0.00	0.00	0.00	0.00	0.00	0.00	0.00	0.00

**COMPORTAMIENTO DEL INDICADOR**

**DESCRIPCIÓN DE LA META ANUAL**

No se firmarán convenios de concertación en materia forestal ya que la materia forestal no es competencia de esta área.

META ANUAL	TRIMESTRE: Enero-Marzo							
	AVANCE TRIMESTRAL				AVANCE ACUMULADO			
	Programado	Alcanzado	EF%	SEMAFORO	Programado	Alcanzado	EF%	SEMAFORO
0.00	0.00	0.00	0.00	verde	0.00	0.00	0.00	verde

DESCRIPCIÓN DE RESULTADOS Y JUSTIFICACIÓN EN CASO DE VARIACIÓN SUPERIOR A ± 10 % RESPECTO A LO PROGRAMADO

**EVALUACION DEL INDICADOR**

Continuar cumpliendo con las metas del indicador

**DEPENDENCIA GENERAL:** G00 ECOLOGÍA  
**DEPENDENCIA AUXILIAR:** 160 Prevención y Control Ambiental

H. AYUNTAMIENTO DE  
TEPOZOTLÁN, MEX.



  
 ELABORÓ

C. GUADALUPE MORALES RODRIGUEZ

  
 VD. BO.

C. VICTOR MANUEL GLORIA RIVAS

2022 - 2024  
 DIRECCIÓN DE  
 MEDIO AMBIENTE

**PILAR DE DESARROLLO / EJE TRANSVERSAL:** 3 Pilar 3: Territorial

**TEMA DE DESARROLLO:** Vida de los ecosistemas terrestres

**PROGRAMA PRESUPUESTARIO:** 03020201 Desarrollo forestal

**PROYECTO PRESUPUESTARIO:** 030202010107 Plantaciones forestales de administración municipal

**OBJETIVO DEL PROGRAMA PRESUPUESTARIO:** Comprende los proyectos para asegurar la permanencia de los bosques a través del manejo y aprovechamiento sustentable con la participación directa de dueños, poseedores y prestadores de servicios técnicos, así como acciones dirigidas a evitar la degradación del recurso forestal en el territorio estatal.

**DEPENDENCIA GENERAL:** G00 ECOLOGÍA

**DEPENDENCIA AUXILIAR:** 160 Prevención y Control Ambiental

**ESTRUCTURA DEL INDICADOR**

**NOMBRE DEL INDICADOR:** Porcentaje de otorgamiento de incentivos para el desarrollo y cuidado forestal.

**FÓRMULA DEL CÁLCULO:**  $(\text{Incentivos otorgados para la promoción del desarrollo y cuidado forestal} / \text{Incentivos programados para la promoción del desarrollo y cuidado forestal}) * 100$

**INTERPRETACIÓN:** mide el otorgamiento de incentivos para el desarrollo forestal

**DIMENSIÓN QUE ATIENDE:** Eficiencia **FRECUENCIA DE MEDICIÓN:** Trimestral

**DESCRIPCIÓN DEL FACTOR DE COMPARACIÓN:** No se otorgan incentivos de cuidado forestal por parte de esta area.

**AMBITO GEOGRAFICO:**

**COBERTURA:**

**LÍNEA BASE:** 0

**Numero:** NC 4

**COMPORTAMIENTO DE LAS VARIABLES DURANTE EL TRIMESTRE: Enero-Marzo**

VARIABLE	UNIDAD DE MEDIDA	OPERACION	META ANUAL	AVANCE TRIMESTRAL				AVANCE ACUMULADO			
				Programado	%	Alcanzado	%	Programado	%	Alcanzado	%
Incentivos otorgados para la promoción del desarrollo y cuidado forestal	Incentivos	Sumable	0.00	0.00	0.00	0.00	0.00	0.00	0.00	0.00	0.00
Incentivos programados para la promoción del desarrollo y cuidado forestal	Incentivos	Constante	0.00	0.00	0.00	0.00	0.00	0.00	0.00	0.00	0.00

**COMPORTAMIENTO DEL INDICADOR**

**DESCRIPCIÓN DE LA META ANUAL**

No se realizara la entrega de incentivos en materia forestal ya que no es competencia de esta area.

META ANUAL	TRIMESTRE: Enero-Marzo							
	AVANCE TRIMESTRAL				AVANCE ACUMULADO			
	Programado	Alcanzado	EF%	SEMAFORO	Programado	Alcanzado	EF%	SEMAFORO
0.00	0.00	0.00	0.00	verde	0.00	0.00	0.00	verde

DESCRIPCIÓN DE RESULTADOS Y JUSTIFICACIÓN EN CASO DE VARIACIÓN SUPERIOR A ± 10 % RESPECTO A LO PROGRAMADO

**EVALUACION DEL INDICADOR**

Continuar cumpliendo con las metas del indicador

**DEPENDENCIA GENERAL:** G00 ECOLOGÍA

**DEPENDENCIA AUXILIAR:** 160 Prevención y Control Ambiental

  
ELABORÓ

C. GUADALUPE MORALES RODRIGUEZ

  
VO. BO.

C. VICTOR MANUEL GLORIA RIVAS

H. AYUNTAMIENTO DE  
TEPOZOTLÁN, MEX.



2022 - 2024

DIRECCIÓN DE  
MEDIO AMBIENTE



**PILAR DE DESARROLLO / EJE TRANSVERSAL:** 3 Pilar 3: Territorial  
**TEMA DE DESARROLLO:** Vida de los ecosistemas terrestres  
**PROGRAMA PRESUPUESTARIO:** 03020201 Desarrollo forestal  
**PROYECTO PRESUPUESTARIO:** 030202010107 Plantaciones forestales de administración municipal  
**OBJETIVO DEL PROGRAMA PRESUPUESTARIO:** Comprende los proyectos para asegurar la permanencia de los bosques a través del manejo y aprovechamiento sustentable con la participación directa de dueños, poseedores y prestadores de servicios técnicos, así como acciones dirigidas a evitar la degradación del recurso forestal en el territorio estatal.  
**DEPENDENCIA GENERAL:** G00 ECOLOGÍA  
**DEPENDENCIA AUXILIAR:** 160 Prevención y Control Ambiental

**ESTRUCTURA DEL INDICADOR**

**NOMBRE DEL INDICADOR:** Porcentaje de acciones de cuidado forestal realizadas.  
**FÓRMULA DEL CÁLCULO:**  $(\text{Acciones de cuidado forestal realizadas} / \text{Acciones de cuidado forestal programadas}) * 100$   
**INTERPRETACIÓN:** Mide el porcentaje de acciones de cuidado forestal realizados, respecto a los que se programarán.  
**DIMENSIÓN QUE ATIENDE:** Eficiencia  
**DESCRIPCIÓN DEL FACTOR DE COMPARACIÓN:** No se realizan acciones de cuidado forestal  
**AMBITO GEOGRAFICO:**  
**COBERTURA:**  
**LINEA BASE:** 0  
**Numero:** NC 5

**FRECUENCIA DE MEDICIÓN:** Trimestral

**COMPORTAMIENTO DE LAS VARIABLES DURANTE EL TRIMESTRE: Enero-Marzo**

VARIABLE	UNIDAD DE MEDIDA	OPERACION	META ANUAL	AVANCE TRIMESTRAL				AVANCE ACUMULADO			
				Programado	%	Alcanzado	%	Programado	%	Alcanzado	%
Acciones de cuidado forestal realizadas	acciones	Suntible	0.00	0.00	0.00	0.00	0.00	0.00	0.00	0.00	0.00
Acciones de cuidado forestal programadas	acciones	Constante	0.00	0.00	0.00	0.00	0.00	0.00	0.00	0.00	0.00

**COMPORTAMIENTO DEL INDICADOR**

**DESCRIPCION DE LA META ANUAL**

No se realizan acciones de cuidado forestal, toda vez que dichas acciones son ejecutadas por parte del Gobierno del Estado de México ya que el área forestal en el Municipio esta dentro de una area na

META ANUAL	TRIMESTRE: Enero-Marzo							
	AVANCE TRIMESTRAL				AVANCE ACUMULADO			
	Programado	Alcanzado	EF%	SEMAFORO	Programado	Alcanzado	EF%	SEMAFORO
0.00	0.00	0.00	0.00	verde	0.00	0.00	0.00	verde

DESCRIPCIÓN DE RESULTADOS Y JUSTIFICACIÓN EN CASO DE VARIACIÓN SUPERIOR A ± 10 % RESPECTO A LO PROGRAMADO

**EVALUACION DEL INDICADOR**

continuar con la programación de metas

**DEPENDENCIA GENERAL:** G00 ECOLOGÍA  
**DEPENDENCIA AUXILIAR:** 160 Prevención y Control Ambiental

ELABORÓ  
 C. GUADALUPE MORALES RODRIGUEZ

VO. BO.  
 C. VICTOR MANUEL GLORIA RIVAS

H. AYUNTAMIENTO DE  
 TEPOZOTLÁN, MEX.



2022-2024  
 DIRECCIÓN DE  
 MEDIO AMBIENTE

**PILAR DE DESARROLLO / EJE TRANSVERSAL:** 3 Pilar 3: Territorial

**TEMA DE DESARROLLO:** Vida de los ecosistemas terrestres

**PROGRAMA PRESUPUESTARIO:** 03020201 Desarrollo forestal

**PROYECTO PRESUPUESTARIO:** 030202010107 Plantaciones forestales de administración municipal

**OBJETIVO DEL PROGRAMA PRESUPUESTARIO:** Comprende los proyectos para asegurar la permanencia de los bosques a través del manejo y aprovechamiento sustentable con la participación directa de dueños, poseedores y prestadores de servicios técnicos, así como acciones dirigidas a evitar la degradación del recurso forestal en el territorio estatal.

**DEPENDENCIA GENERAL:** G00 ECOLOGÍA

**DEPENDENCIA AUXILIAR:** 160 Prevención y Control Ambiental

**ESTRUCTURA DEL INDICADOR**

**NOMBRE DEL INDICADOR:** Porcentaje de convocatorias para participar en los programas, proyectos de educación, capacitación, investigación y cultura forestal publicadas.

**FÓRMULA DEL CÁLCULO:**  $(\text{Convocatorias para participar en los programas, proyectos de educación, capacitación, investigación y cultura forestal publicadas} / \text{Convocatorias para participar en los programas, proyectos de educación, capacitación, investigación y cultura forestal programadas}) * 100$

**INTERPRETACIÓN:** Mide las convocatorias a los programas en materia forestal que se desarrollaron, respecto de de las que se programaron.

**DIMENSIÓN QUE ATIENDE:** Eficiencia

**DESCRIPCIÓN DEL FACTOR DE COMPARACIÓN:** Número de convocatorias realizados por la Dirección en el 2023 / Número de convocatorias programados por la Dirección en el 2024

**AMBITO GEOGRAFICO:**

**COBERTURA:**

**LINEA BASE:** 1

**FRECUENCIA DE MEDICIÓN:** Trimestral

**Numero:** NA 1.1

**COMPORTAMIENTO DE LAS VARIABLES DURANTE EL TRIMESTRE: Enero-Marzo**

VARIABLE	UNIDAD DE MEDIDA	OPERACION	META ANUAL	AVANCE TRIMESTRAL				AVANCE ACUMULADO			
				Programado	%	Alcanzado	%	Programado	%	Alcanzado	%
Convocatorias para participar en los programas, proyectos de educación, capacitación, investigación y cultura forestal publicadas	convocatoria	Sumable	1.00	0.00	0.00	0.00	0.00	0.00	0.00	0.00	0.00
Convocatorias para participar en los programas, proyectos de educación, capacitación, investigación y cultura forestal programadas	convocatoria	Constante	1.00	1.00	100.00	1.00	100.00	1.00	100.00	1.00	100.00

**COMPORTAMIENTO DEL INDICADOR**

**DESCRIPCION DE LA META ANUAL**

Se realizarán la totalidad de las convocatorias programadas por esta Dirección

META ANUAL	TRIMESTRE: Enero-Marzo							
	AVANCE TRIMESTRAL				AVANCE ACUMULADO			
	Programado	Alcanzado	EF%	SEMAFORO	Programado	Alcanzado	EF%	SEMAFORO
100.00	0.00	0.00	0.00	verde	0.00	0.00	0.00	verde

DESCRIPCIÓN DE RESULTADOS Y JUSTIFICACIÓN EN CASO DE VARIACIÓN SUPERIOR A ± 10 % RESPECTO A LO PROGRAMADO

**EVALUACION DEL INDICADOR**

continuar con la programación de metas

**DEPENDENCIA GENERAL:** G00 ECOLOGÍA

**DEPENDENCIA AUXILIAR:** 160 Prevención y Control Ambiental

ELABORÓ

C. GUADALUPE MORALES RODRIGUEZ

VO. BO.

C. VICTOR MANUEL GLORIA RIVAS

H. AYUNTAMIENTO DE  
TEPOZOTLÁN, MEX.



2022 - 2024

DIRECCIÓN DE  
MEDIO AMBIENTE

**PILAR DE DESARROLLO / EJE TRANSVERSAL:** 3 Pilar 3: Territorial  
**TEMA DE DESARROLLO:** Vida de los ecosistemas terrestres  
**PROGRAMA PRESUPUESTARIO:** 03020201 Desarrollo forestal  
**PROYECTO PRESUPUESTARIO:** 03020201D107 Plantaciones forestales de administración municipal  
**OBJETIVO DEL PROGRAMA PRESUPUESTARIO:** Comprende los proyectos para asegurar la permanencia de los bosques a través del manejo y aprovechamiento sustentable con la participación directa de dueños, poseedores y prestadores de servicios técnicos, así como acciones dirigidas a evitar la degradación del recurso forestal en el territorio estatal.  
**DEPENDENCIA GENERAL:** G00 ECOLOGÍA  
**DEPENDENCIA AUXILIAR:** 160 Prevención y Control Ambiental

**ESTRUCTURA DEL INDICADOR**

**NOMBRE DEL INDICADOR:** Porcentaje de cumplimiento en la elaboración de programas, proyectos de educación, capacitación, investigación y cultura forestal.  
**FÓRMULA DEL CÁLCULO:** (Programas, proyectos de educación, capacitación, investigación y cultura forestal elaborados/Programas, proyectos de educación, capacitación, investigación y cultura forestal programados a elaborar)\*100  
**INTERPRETACIÓN:** Mide el porcentaje de programas, proyectos, capacitación, realizados, respecto de los programas, proyectos autorizados.  
**DIMENSIÓN QUE ATIENDE:** Eficiencia **FRECUENCIA DE MEDICIÓN:** Trimestral  
**DESCRIPCIÓN DEL FACTOR DE COMPARACIÓN:** Número de programas realizados por la Dirección en el 2023/Número de programas planeados por la Dirección en el 2024  
**AMBITO GEOGRAFICO:**  
**COBERTURA:**  
**LÍNEA BASE:** 4  
**Número:** NA 1,2

**COMPORTAMIENTO DE LAS VARIABLES DURANTE EL TRIMESTRE: Enero-Marzo**

VARIABLE	UNIDAD DE MEDIDA	OPERACIÓN	META ANUAL	AVANCE TRIMESTRAL				AVANCE ACUMULADO			
				Programado	%	Alcanzado	%	Programado	%	Alcanzado	%
Programas, proyectos de educación, capacitación, investigación y cultura forestal elaborados	programa	Sumable	4.00	0.00	0.00	0.00	0.00	0.00	0.00	0.00	0.00
Programas, proyectos de educación, capacitación, investigación y cultura forestal programados a elaborar	programa	Constante	4.00	4.00	100.00	4.00	100.00	4.00	100.00	4.00	100.00

**COMPORTAMIENTO DEL INDICADOR**

**DESCRIPCIÓN DE LA META ANUAL**

Se realizarán la totalidad de los programas planeados por esta Dirección

META ANUAL	TRIMESTRE: Enero-Marzo							
	AVANCE TRIMESTRAL				AVANCE ACUMULADO			
	Programado	Alcanzado	EF%	SEMAFORO	Programado	Alcanzado	EF%	SEMAFORO
100.00	0.00	0.00	0.00	verde	0.00	0.00	0.00	verde

DESCRIPCIÓN DE RESULTADOS Y JUSTIFICACIÓN EN CASO DE VARIACIÓN SUPERIOR A ± 10 % RESPECTO A LO PROGRAMADO

**EVALUACION DEL INDICADOR**

continuar con la programación de metas

**DEPENDENCIA GENERAL:** G00 ECOLOGÍA  
**DEPENDENCIA AUXILIAR:** 160 Prevención y Control Ambiental

H. AYUNTAMIENTO DE  
TEPETZOTLÁN, MEX.



2022 - 2024

DIRECCIÓN DE  
MEDIO AMBIENTE

ELABORÓ  
C. GUADALUPE MORALES RODRIGUEZ

VO. BO.  
C. VICTOR MANUEL GLORIA RIVAS

**PILAR DE DESARROLLO / EJE TRANSVERSAL:** 3 Pilar 3 Territorial  
**TEMA DE DESARROLLO:** Vida de los ecosistemas terrestres  
**PROGRAMA PRESUPUESTARIO:** 03020201 Desarrollo forestal  
**PROYECTO PRESUPUESTARIO:** 030202010107 Plantaciones forestales de administración municipal  
**OBJETIVO DEL PROGRAMA PRESUPUESTARIO:** Comprende los proyectos para asegurar la permanencia de los bosques a través del manejo y aprovechamiento sustentable con la participación directa de dueños, poseedores y prestadores de servicios técnicos, así como acciones dirigidas a evitar la degradación del recurso forestal en el territorio estatal.  
**DEPENDENCIA GENERAL:** G00 ECOLOGÍA  
**DEPENDENCIA AUXILIAR:** 160 Prevención y Control Ambiental

**ESTRUCTURA DEL INDICADOR**

**NOMBRE DEL INDICADOR:** Porcentaje del inventario municipal forestal y de suelos realizado.  
**FÓRMULA DEL CÁLCULO:**  $(\text{Inventario municipal forestal y de suelos realizado} / \text{Inventario municipal forestal y de suelos programado}) * 100$   
**INTERPRETACIÓN:** Mide el porcentaje del inventario forestal municipal y de suelos que se llevaron a cabo, respecto de los que se programaron.  
**DIMENSIÓN QUE ATIENDE:** Eficiencia  
**DESCRIPCIÓN DEL FACTOR DE COMPARACIÓN:** se realiza 1 inventario  
**FRECUENCIA DE MEDICIÓN:** Trimestral  
**AMBITO GEOGRAFICO:**  
**COBERTURA:**  
**LÍNEA BASE:** 1  
**Numero:** NA 2.1

**COMPORTAMIENTO DE LAS VARIABLES DURANTE EL TRIMESTRE: Enero-Marzo**

VARIABLE	UNIDAD DE MEDIDA	OPERACION	META ANUAL	AVANCE TRIMESTRAL				AVANCE ACUMULADO			
				Programado	%	Alcanzado	%	Programado	%	Alcanzado	%
Inventario municipal forestal y de suelos realizado	inventario forestal	Sumable	1.00	0.00	0.00	0.00	0.00	0.00	0.00	0.00	0.00
Inventario municipal forestal y de suelos programado	inventario forestal	Constante	1.00	1.00	100.00	1.00	100.00	1.00	100.00	1.00	100.00

**COMPORTAMIENTO DEL INDICADOR**

**DESCRIPCIÓN DE LA META ANUAL**

Se desarrollará el proyecto para elaborar y controlar el inventario municipal forestal, generando una base de datos dinámica y funcional para la integración de dicho instrumento.

META ANUAL	TRIMESTRE: Enero-Marzo							
	AVANCE TRIMESTRAL				AVANCE ACUMULADO			
	Programado	Alcanzado	EF%	SEMAFORO	Programado	Alcanzado	EF%	SEMAFORO
100.00	0.00	0.00	0.00	verde	0.00	0.00	0.00	verde

DESCRIPCIÓN DE RESULTADOS Y JUSTIFICACIÓN EN CASO DE VARIACIÓN SUPERIOR A ± 10 % RESPECTO A LO PROGRAMADO


**EVALUACION DEL INDICADOR**


continuar con la programación de metas

**DEPENDENCIA GENERAL:** G00 ECOLOGÍA  
**DEPENDENCIA AUXILIAR:** 160 Prevención y Control Ambiental

H. AYUNTAMIENTO DE  
TEPOZOTLÁN, MEX.



ELABORÓ  
  
 C. GUADALUPE MORALES RODRIGUEZ

VO. BO.  
  
 C. VICTOR MANUEL GLORIA RIVAS

DIRECCIÓN DE  
MEDIO AMBIENTE

**PILAR DE DESARROLLO / EJE TRANSVERSAL:** 3 Pilar 3: Territorial  
**TEMA DE DESARROLLO:** Vida de los ecosistemas terrestres  
**PROGRAMA PRESUPUESTARIO:** 03020201 Desarrollo forestal  
**PROYECTO PRESUPUESTARIO:** 030202010107 Plantaciones forestales de administración municipal  
**OBJETIVO DEL PROGRAMA PRESUPUESTARIO:** Comprende los proyectos para asegurar la permanencia de los bosques a través del manejo y aprovechamiento sustentable con la participación directa de dueños, poseedores y prestadores de servicios técnicos, así como acciones dirigidas a evitar la degradación del recurso forestal en el territorio estatal.  
**DEPENDENCIA GENERAL:** G00 ECOLOGÍA  
**DEPENDENCIA AUXILIAR:** 160 Prevención y Control Ambiental

**ESTRUCTURA DEL INDICADOR**

**NOMBRE DEL INDICADOR:** Porcentaje de actualización del inventario municipal forestal y de suelos.  
**FÓRMULA DEL CÁLCULO:**  $(\text{Número de actualizaciones del inventario municipal forestal y de suelos realizadas} / \text{Número de actualizaciones del inventario municipal forestal y de suelos programadas}) * 100$   
**INTERPRETACIÓN:** Mide el porcentaje de actualización del inventario forestal municipal y de suelos que se llevaron a cabo, respecto de los que se programaron.  
**DIMENSIÓN QUE ATIENDE:** Eficiencia **FRECUENCIA DE MEDICIÓN:** Trimestral  
**DESCRIPCIÓN DEL FACTOR DE COMPARACIÓN:** Se realiza una actualización de inventario en en año 2024  
**AMBITO GEOGRAFICO:**  
**COBERTURA:**  
**LÍNEA BASE:** 1  
**Numero:** NA 2.2

**COMPORTAMIENTO DE LAS VARIABLES DURANTE EL TRIMESTRE: Enero-Marzo**

VARIABLE	UNIDAD DE MEDIDA	OPERACION	META ANUAL	AVANCE TRIMESTRAL				AVANCE ACUMULADO			
				Programado	%	Alcanzado	%	Programado	%	Alcanzado	%
Número de actualizaciones del inventario municipal forestal y de suelos realizadas	actualizaciones	Sumable	1.00	0.00	0.00	0.00	0.00	0.00	0.00	0.00	0.00
Número de actualizaciones del inventario municipal forestal y de suelos programadas	actualizaciones	Constante	1.00	1.00	100.00	1.00	100.00	1.00	100.00	1.00	100.00

**COMPORTAMIENTO DEL INDICADOR**

**DESCRIPCIÓN DE LA META ANUAL**

Se desarrollará el proyecto para elaborar y controlar el inventario municipal forestal, generando una base de datos dinámica y funcional para la integración de dicho instrumento.

META ANUAL	TRIMESTRE: Enero-Marzo							
	AVANCE TRIMESTRAL				AVANCE ACUMULADO			
	Programado	Alcanzado	EF%	SEMAFORO	Programado	Alcanzado	EF%	SEMAFORO
100.00	0.00	0.00	0.00	verde	0.00	0.00	0.00	verde


DESCRIPCIÓN DE RESULTADOS Y JUSTIFICACIÓN EN CASO DE VARIACIÓN SUPERIOR A ± 10% RESPECTO A LO PROGRAMADO

**EVALUACION DEL INDICADOR**

continuar con la programación de metas

**DEPENDENCIA GENERAL:** G00 ECOLOGÍA  
**DEPENDENCIA AUXILIAR:** 160 Prevención y Control Ambiental

  
**ELABORÓ**  
 C. GUADALUPE MORALES RODRIGUEZ

  
**VO. BO.**  
 C. VÍCTOR MANUEL GLORIA ROJAS



**PILAR DE DESARROLLO / EJE TRANSVERSAL:** 3 Pilar 3 Territorial  
**TEMA DE DESARROLLO:** Vida de los ecosistemas terrestres  
**PROGRAMA PRESUPUESTARIO:** 03920201 Desarrollo forestal  
**PROYECTO PRESUPUESTARIO:** 030202010107 Plantaciones forestales de administración municipal  
**OBJETIVO DEL PROGRAMA PRESUPUESTARIO:** Comprende los proyectos para asegurar la permanencia de los bosques a través del manejo y aprovechamiento sustentable con la participación directa de dueños, poseedores y prestadores de servicios técnicos, así como acciones dirigidas a evitar la degradación del recurso forestal en el territorio estatal.  
**DEPENDENCIA GENERAL:** G00 ECOLOGÍA  
**DEPENDENCIA AUXILIAR:** 160 Prevención y Control Ambiental

**ESTRUCTURA DEL INDICADOR**

**NOMBRE DEL INDICADOR:** Porcentaje de cumplimiento de las cláusulas establecidas en los convenios de concertación forestal.  
**FÓRMULA DEL CÁLCULO:** (Número de cláusulas cumplidas establecidas en convenios de concertación en materia forestal/Número total de cláusulas establecidas en convenios de concertación en materia forestal) \*100  
**INTERPRETACIÓN:** Mide el porcentaje de cumplimiento de las cláusulas de los convenios que se llevaron a cabo, respecto de los que se programaron.  
**DIMENSIÓN QUE ATIENDE:** Eficiencia **FRECUENCIA DE MEDICIÓN:** Trimestral  
**DESCRIPCIÓN DEL FACTOR DE COMPARACIÓN:** No hay convenios de concertación forestal y por lo tanto no se pueden cumplir cláusulas que no existen  
**AMBITO GEOGRAFICO:**  
**COBERTURA:**  
**LÍNEA BASE:** 0  
**Numero:** NA 3.1

**COMPORTAMIENTO DE LAS VARIABLES DURANTE EL TRIMESTRE: Enero-Marzo**

VARIABLE	UNIDAD DE MEDIDA	OPERACION	META ANUAL	AVANCE TRIMESTRAL				AVANCE ACUMULADO			
				Programado	%	Alcanzado	%	Programado	%	Alcanzado	%
Número de cláusulas cumplidas establecidas en convenios de concertación en materia forestal	clausulas cumplidas	Semajile	0.00	0.00	0.00	0.00	0.00	0.00	0.00	0.00	0.00
Número total de cláusulas establecidas en convenios de concertación en materia forestal	clausulas cumplidas	Constante	0.00	0.00	0.00	0.00	0.00	0.00	0.00	0.00	0.00

**COMPORTAMIENTO DEL INDICADOR**

**DESCRIPCION DE LA META ANUAL**

No se pueden cumplir las cláusulas de los convenios de concertación en materia forestal ya que el Ayuntamiento no cuenta con ningún convenio vigente en materia forestal.

META ANUAL	TRIMESTRE: Enero-Marzo							
	AVANCE TRIMESTRAL				AVANCE ACUMULADO			
	Programado	Alcanzado	EF%	SEMAFORO	Programado	Alcanzado	EF%	SEMAFORO
0.00	0.00	0.00	0.00	verde	0.00	0.00	0.00	verde


DESCRIPCIÓN DE RESULTADOS Y JUSTIFICACIÓN EN CASO DE VARIACIÓN SUPERIOR A ± 10% RESPECTO A LO PROGRAMADO

**EVALUACION DEL INDICADOR**

continuar con la programación de metas

**DEPENDENCIA GENERAL:** G00 ECOLOGÍA  
**DEPENDENCIA AUXILIAR:** 160 Prevención y Control Ambiental

  
**ELABORÓ**  
**C. GUADALUPE MORALES RODRIGUEZ**

  
**VO. BO.**  
**C. VICTOR MANUEL GLORIA RIVAS**

**H. AYUNTAMIENTO DE  
TEPOZOTLÁN, MEX.**  
  
**2022 - 2024**  
**DIRECCIÓN DE  
MEDIO AMBIENTE**

**PILAR DE DESARROLLO / EJE TRANSVERSAL:** 3 Pilar 3: Territorial  
**TEMA DE DESARROLLO:** Vida de los ecosistemas terrestres  
**PROGRAMA PRESUPUESTARIO:** 03020201 Desarrollo forestal  
**PROYECTO PRESUPUESTARIO:** 030202010107 Plantaciones forestales de administración municipal  
**OBJETIVO DEL PROGRAMA PRESUPUESTARIO:** Comprende los proyectos para asegurar la permanencia de los bosques a través del manejo y aprovechamiento sustentable con la participación directa de dueños, poseedores y prestadores de servicios técnicos, así como acciones dirigidas a evitar la degradación del recurso forestal en el territorio estatal.  
**DEPENDENCIA GENERAL:** G00 ECOLOGÍA  
**DEPENDENCIA AUXILIAR:** 160 Prevención y Control Ambiental

**ESTRUCTURA DEL INDICADOR**

**NOMBRE DEL INDICADOR:** Porcentaje de convenios de concertación en materia forestal con dependencias especializadas celebrados.  
**FÓRMULA DEL CÁLCULO:** (Celebración de convenios de concertación en materia forestal con dependencias especializadas celebrados/Celebración de convenios de concertación en materia forestal con dependencias especializadas programados) \*100  
**INTERPRETACIÓN:** Mide el porcentaje de convenios firmados, respecto de los que se programaron.  
**DIMENSIÓN QUE ATIENDE:** Eficiencia **FRECUENCIA DE MEDICIÓN:** Trimestral  
**DESCRIPCIÓN DEL FACTOR DE COMPARACIÓN:** No se han celebrado convenios en materia forestal.  
**AMBITO GEOGRAFICO:**  
**COBERTURA:**  
**LINEA BASE:** 0  
**Numero:** NA 3.2

**COMPORTAMIENTO DE LAS VARIABLES DURANTE EL TRIMESTRE: Enero-Marzo**

VARIABLE	UNIDAD DE MEDIDA	OPERACION	META ANUAL	AVANCE TRIMESTRAL				AVANCE ACUMULADO			
				Programado	%	Alcanzado	%	Programado	%	Alcanzado	%
Celebración de convenios de concertación en materia forestal con dependencias especializadas celebrados	convenios	Sumable	0.00	0.00	0.00	0.00	0.00	0.00	0.00	0.00	0.00
Celebración de convenios de concertación en materia forestal con dependencias especializadas programados	convenios	Constante	0.00	0.00	0.00	0.00	0.00	0.00	0.00	0.00	0.00

**COMPORTAMIENTO DEL INDICADOR**

**DESCRIPCIÓN DE LA META ANUAL**

No se plantea firmar convenios en materia forestal con dependencias especializadas

META ANUAL	TRIMESTRE: Enero-Marzo							
	AVANCE TRIMESTRAL				AVANCE ACUMULADO			
	Programado	Alcanzado	EF%	SEMAFORO	Programado	Alcanzado	EF%	SEMAFORO
0.00	0.00	0.00	0.00	verde	0.00	0.00	0.00	verde

DESCRIPCIÓN DE RESULTADOS Y JUSTIFICACIÓN EN CASO DE VARIACIÓN SUPERIOR A ± 10 % RESPECTO A LO PROGRAMADO

**EVALUACION DEL INDICADOR**

continuar con la programación de metas

**DEPENDENCIA GENERAL:** G00 ECOLOGÍA  
**DEPENDENCIA AUXILIAR:** 160 Prevención y Control Ambiental

  
**ELABORÓ**  
 C. GUADALUPE MORALES RODRIGUEZ

  
**VO. BO.**  
 C. VÍCTOR MANUEL GLORIA RIVAS

H. AYUNTAMIENTO DE  
TEPOZOTLÁN, MEX.



2022 - 2024  
DIRECCIÓN DE  
MEDIO AMBIENTE

**PILAR DE DESARROLLO / EJE TRANSVERSAL:** 3 Pilar 3: Territorial  
**TEMA DE DESARROLLO:** Vida de los ecosistemas terrestres  
**PROGRAMA PRESUPUESTARIO:** 03020201 Desarrollo forestal  
**PROYECTO PRESUPUESTARIO:** 030202010107 Plantaciones forestales de administración municipal  
**OBJETIVO DEL PROGRAMA PRESUPUESTARIO:** Comprende los proyectos para asegurar la permanencia de los bosques a través del manejo y aprovechamiento sustentable con la participación directa de dueños, poseedores y prestadores de servicios técnicos, así como acciones dirigidas a evitar la degradación del recurso forestal en el territorio estatal.  
**DEPENDENCIA GENERAL:** G00 ECOLOGÍA  
**DEPENDENCIA AUXILIAR:** 160 Prevención y Control Ambiental

**ESTRUCTURA DEL INDICADOR**

**NOMBRE DEL INDICADOR:** Porcentaje de dictaminación de la viabilidad de las solicitudes de incentivos forestales.  
**FÓRMULA DEL CÁLCULO:** (Dictaminación de la viabilidad de las solicitudes de incentivos forestales realizados/Dictaminación de la viabilidad de las solicitudes de incentivos forestales autorizados) \*100  
**INTERPRETACIÓN:** Mide el porcentaje de dictámenes de viabilidad realizados, respecto de los que se programaron.  
**DIMENSIÓN QUE ATIENDE:** Eficiencia **FRECUENCIA DE MEDICIÓN:** Trimestral  
**DESCRIPCIÓN DEL FACTOR DE COMPARACIÓN:** No hay dictaminación de viabilidad de incentivos forestales.  
**AMBITO GEOGRAFICO:**  
**COBERTURA:**  
**LÍNEA BASE:** 0  
**Numero:** NA 4,1

**COMPORTAMIENTO DE LAS VARIABLES DURANTE EL TRIMESTRE: Enero-Marzo**

VARIABLE	UNIDAD DE MEDIDA	OPERACION	META ANUAL	AVANCE TRIMESTRAL				AVANCE ACUMULADO			
				Programado	%	Alcanzado	%	Programado	%	Alcanzado	%
Dictaminación de la viabilidad de las solicitudes de incentivos forestales realizados	dictámenes	Sumable	0.00	0.00	0.00	0.00	0.00	0.00	0.00	0.00	0.00
Dictaminación de la viabilidad de las solicitudes de incentivos forestales autorizados	dictámenes	Constante	0.00	0.00	0.00	0.00	0.00	0.00	0.00	0.00	0.00

**COMPORTAMIENTO DEL INDICADOR**

**DESCRIPCIÓN DE LA META ANUAL**

No se harán dictámenes de viabilidad de incentivos forestales ya que es el Estado quien otorga dichos incentivos.

META ANUAL	TRIMESTRE: Enero-Marzo							
	AVANCE TRIMESTRAL				AVANCE ACUMULADO			
	Programado	Alcanzado	EF%	SEMAFORO	Programado	Alcanzado	EF%	SEMAFORO
0.00	0.00	0.00	0.00	verde	0.00	0.00	0.00	verde

DESCRIPCIÓN DE RESULTADOS Y JUSTIFICACIÓN EN CASO DE VARIACIÓN SUPERIOR A ± 10 % RESPECTO A LO PROGRAMADO

**EVALUACION DEL INDICADOR**

continuar con la programación de metas

**DEPENDENCIA GENERAL:** G00 ECOLOGÍA  
**DEPENDENCIA AUXILIAR:** 160 Prevención y Control Ambiental

ELABORÓ

C. GUADALUPE MORALES RODRIGUEZ

VO. BO.

C. VICTOR MANUEL GLORIA RIVAS

H. AYUNTAMIENTO DE  
TEPOTZOTLÁN, MEX.



2022 - 2024

DIRECCIÓN DE  
MEDIO AMBIENTE



**PILAR DE DESARROLLO / EJE TRANSVERSAL:** 3 Pilar 3: Territorial  
**TEMA DE DESARROLLO:** Vida de los ecosistemas terrestres  
**PROGRAMA PRESUPUESTARIO:** 03020201 Desarrollo forestal  
**PROYECTO PRESUPUESTARIO:** 030202010107 Plantaciones forestales de administración municipal  
**OBJETIVO DEL PROGRAMA PRESUPUESTARIO:** Comprende los proyectos para asegurar la permanencia de los bosques a través del manejo y aprovechamiento sustentable con la participación directa de dueños, poseedores y prestadores de servicios técnicos, así como acciones dirigidas a evitar la degradación del recurso forestal en el territorio estatal.  
**DEPENDENCIA GENERAL:** G00 ECOLOGÍA  
**DEPENDENCIA AUXILIAR:** 160 Prevención y Control Ambiental

**ESTRUCTURA DEL INDICADOR**

**NOMBRE DEL INDICADOR:** Porcentaje de incentivos para el desarrollo forestal otorgados.  
**FÓRMULA DEL CÁLCULO:** (Otorgamiento de incentivos para el desarrollo forestal realizados/Otorgamiento de incentivos para el desarrollo forestal autorizados) \* 100  
**INTERPRETACIÓN:** Mide el porcentaje de incentivos otorgados, respecto de los que se programaron.  
**DIMENSIÓN QUE ATIENDE:** Eficiencia  
**DESCRIPCIÓN DEL FACTOR DE COMPARACIÓN:** No hay incentivos forestales otorgados  
**FRECUENCIA DE MEDICIÓN:** Trimestral  
**AMBITO GEOGRAFICO:**  
**COBERTURA:**  
**LINEA BASE:** 0  
**Numero:** NA 4.2

**COMPORTAMIENTO DE LAS VARIABLES DURANTE EL TRIMESTRE: Enero-Marzo**

VARIABLE	UNIDAD DE MEDIDA	OPERACION	META ANUAL	AVANCE TRIMESTRAL				AVANCE ACUMULADO			
				Programado	%	Alcanzado	%	Programado	%	Alcanzado	%
Otorgamiento de incentivos para el desarrollo forestal realizados	incentivos	Sumable	0.00	0.00	0.00	0.00	0.00	0.00	0.00	0.00	0.00
Otorgamiento de incentivos para el desarrollo forestal autorizados	incentivos	Constante	0.00	0.00	0.00	0.00	0.00	0.00	0.00	0.00	0.00

**COMPORTAMIENTO DEL INDICADOR**

**DESCRIPCION DE LA META ANUAL**

Acuses de recibido del otorgamiento de incentivos para el desarrollo forestal.

META ANUAL	TRIMESTRE: Enero-Marzo							
	AVANCE TRIMESTRAL				AVANCE ACUMULADO			
	Programado	Alcanzado	EF%	SEMAFORO	Programado	Alcanzado	EF%	SEMAFORO
0.00	0.00	0.00	0.00	verde	0.00	0.00	0.00	verde

DESCRIPCION DE RESULTADOS Y JUSTIFICACION EN CASO DE VARIACION SUPERIOR A ± 10 % RESPECTO A LO PROGRAMADO

**EVALUACION DEL INDICADOR**

continuar con la programacion de metas

**DEPENDENCIA GENERAL:** G00 ECOLOGÍA  
**DEPENDENCIA AUXILIAR:** 160 Prevención y Control Ambiental

  
 ELABORÓ  
 C. GUADALUPE MORALES RODRIGUEZ

  
 VO. BO.  
 C. VICTOR MANUEL GLORIA RIVAS

H. AYUNTAMIENTO DE  
TEPOZOTLÁN, MEX.



2022 - 2024  
DIRECCIÓN DE  
MEDIO AMBIENTE

**PILAR DE DESARROLLO / EJE TRANSVERSAL:** 3 Pilar 3: Territorial  
**TEMA DE DESARROLLO:** Vida de los ecosistemas terrestres  
**PROGRAMA PRESUPUESTARIO:** 03020201 Desarrollo forestal  
**PROYECTO PRESUPUESTARIO:** 0302020107 Plantaciones forestales de administración municipal  
**OBJETIVO DEL PROGRAMA PRESUPUESTARIO:** Comprende los proyectos para asegurar la permanencia de los bosques a través del manejo y aprovechamiento sustentable con la participación directa de dueños, poseedores y prestadores de servicios técnicos, así como acciones dirigidas a evitar la degradación del recurso forestal en el territorio estatal.  
**DEPENDENCIA GENERAL:** G00 ECOLOGÍA  
**DEPENDENCIA AUXILIAR:** 160 Prevención y Control Ambiental

**ESTRUCTURA DEL INDICADOR**

**NOMBRE DEL INDICADOR:** Porcentaje de verificación de la aplicación de los incentivos para el desarrollo forestal.  
**FÓRMULA DEL CÁLCULO:**  $(\text{Incentivos para el desarrollo forestal verificados} / \text{Incentivos para el desarrollo forestal por verificar}) * 100$   
**INTERPRETACIÓN:** Mide el porcentaje de verificaciones realizadas a los beneficiarios de los incentivos, respecto de los que se otorgaron.  
**DIMENSIÓN QUE ATIENDE:** Eficiencia  
**DESCRIPCIÓN DEL FACTOR DE COMPARACIÓN:** No hay verificación de los incentivos para el desarrollo forestal.  
**AMBITO GEOGRAFICO:**  
**COBERTURA:**  
**LÍNEA BASE:** 0  
**Numero:** NA 4.3  
**FRECUENCIA DE MEDICIÓN:** Trimestral

**COMPORTAMIENTO DE LAS VARIABLES DURANTE EL TRIMESTRE: Enero-Marzo**

VARIABLE	UNIDAD DE MEDIDA	OPERACIÓN	META ANUAL	AVANCE TRIMESTRAL				AVANCE ACUMULADO				
				Programado	%	Alcanzado	%	Programado	%	Alcanzado	%	
Incentivos para el desarrollo forestal verificados	verificaciones	Sumable	0.00	0.00	0.00	0.00	0.00	0.00	0.00	0.00	0.00	0.00
Incentivos para el desarrollo forestal por verificar	verificaciones	Constante	0.00	0.00	0.00	0.00	0.00	0.00	0.00	0.00	0.00	0.00

**COMPORTAMIENTO DEL INDICADOR**

**DESCRIPCIÓN DE LA META ANUAL**

No se realizan verificaciones de incentivos para el desarrollo forestal ya que dichos incentivos los otorga el Gobierno Estatal.


META ANUAL	TRIMESTRE: Enero-Marzo							
	AVANCE TRIMESTRAL				AVANCE ACUMULADO			
	Programado	Alcanzado	EF%	SEMAFORO	Programado	Alcanzado	EF%	SEMAFORO
0.00	0.00	0.00	0.00	verde	0.00	0.00	0.00	verde


DESCRIPCIÓN DE RESULTADOS Y JUSTIFICACIÓN EN CASO DE VARIACIÓN SUPERIOR A ± 10 % RESPECTO A LO PROGRAMADO

**EVALUACIÓN DEL INDICADOR**

continuar con la programación de metas

**DEPENDENCIA GENERAL:** G00 ECOLOGÍA  
**DEPENDENCIA AUXILIAR:** 160 Prevención y Control Ambiental

ELABORÓ  
  
 C. GUADALUPE MORALES RODRIGUEZ

VO. BO.  
  
 C. VICTOR MANUEL GLORIA RIVAS

H. AYUNTAMIENTO DE  
 TEPOZOTLÁN, MEX.  
  
 2022 - 2024  
 DIRECCIÓN DE  
 MEDIO AMBIENTE

**PILAR DE DESARROLLO / EJE TRANSVERSAL:** 3 Pilar 3: Territorial  
**TEMA DE DESARROLLO:** Vida de los ecosistemas terrestres  
**PROGRAMA PRESUPUESTARIO:** 03020201 Desarrollo forestal  
**PROYECTO PRESUPUESTARIO:** 030202010107 Plantaciones forestales de administración municipal  
**OBJETIVO DEL PROGRAMA PRESUPUESTARIO:** Comprende los proyectos para asegurar la permanencia de los bosques a través del manejo y aprovechamiento sustentable con la participación directa de dueños, poseedores y prestadores de servicios técnicos, así como acciones dirigidas a evitar la degradación del recurso forestal en el territorio estatal.  
**DEPENDENCIA GENERAL:** G00 ECOLOGÍA  
**DEPENDENCIA AUXILIAR:** 160 Prevención y Control Ambiental

**ESTRUCTURA DEL INDICADOR**

**NOMBRE DEL INDICADOR:** Porcentaje de actividades de prevención de incendios forestales realizadas.  
**FÓRMULA DEL CÁLCULO:**  $(\text{Actividades de prevención de incendios forestales realizadas} / \text{Actividades de prevención de incendios forestales programadas}) * 100$   
**INTERPRETACIÓN:** Mide el porcentaje de actividades realizadas de prevención de incendios forestales, respecto de los que se programaron.  
**DIMENSIÓN QUE ATIENDE:** Eficiencia  
**DESCRIPCIÓN DEL FACTOR DE COMPARACIÓN:** No hay prevención de incendios forestales.  
**AMBITO GEOGRAFICO:**  
**COBERTURA:**  
**LÍNEA BASE:** 0  
**Numero:** NA 5.1

**FRECUENCIA DE MEDICIÓN:** Trimestral

**COMPORTAMIENTO DE LAS VARIABLES DURANTE EL TRIMESTRE: Enero-Marzo**

VARIABLE	UNIDAD DE MEDIDA	OPERACION	META ANUAL	AVANCE TRIMESTRAL				AVANCE ACUMULADO			
				Programado	%	Alcanzado	%	Programado	%	Alcanzado	%
Actividades de prevención de incendios forestales realizadas	actividades de prevención	Sumable	0.00	0.00	0.00	0.00	0.00	0.00	0.00	0.00	0.00
Actividades de prevención de incendios forestales programadas	actividades de prevención	Constable	0.00	0.00	0.00	0.00	0.00	0.00	0.00	0.00	0.00

**COMPORTAMIENTO DEL INDICADOR**

**DESCRIPCIÓN DE LA META ANUAL**

No se realizan actividades de prevención de incendios forestales ya que la zona forestal se encuentra dentro de un área natural protegida a cargo del Estado de México y ellos se encargan de dichas acc.

META ANUAL	TRIMESTRE: Enero-Marzo							
	AVANCE TRIMESTRAL				AVANCE ACUMULADO			
	Programado	Alcanzado	EF%	SEMAFORO	Programado	Alcanzado	EF%	SEMAFORO
0.00	0.00	0.00	0.00	verde	0.00	0.00	0.00	verde

DESCRIPCIÓN DE RESULTADOS Y JUSTIFICACIÓN EN CASO DE VARIACIÓN SUPERIOR A ± 10 % RESPECTO A LO PROGRAMADO

**EVALUACION DEL INDICADOR**

continuar con la programación de metas

**DEPENDENCIA GENERAL:** G00 ECOLOGÍA  
**DEPENDENCIA AUXILIAR:** 160 Prevención y Control Ambiental

H. AYUNTAMIENTO DE  
TEPOZOTLÁN, MEX.



2022 - 2024

DIRECCIÓN DE  
MEDIO AMBIENTE

ELABORÓ  
C. GUADALUPE MORALES RODRIGUEZ

VO. BO.  
C. VICTOR MANUEL GLORIA RIVAS

**PILAR DE DESARROLLO / EJE TRANSVERSAL:** 3 Pilar 3: Territorial  
**TEMA DE DESARROLLO:** Vida de los ecosistemas terrestres  
**PROGRAMA PRESUPUESTARIO:** 03020201 Desarrollo forestal  
**PROYECTO PRESUPUESTARIO:** 030202010107 Plantaciones forestales de administración municipal  
**OBJETIVO DEL PROGRAMA PRESUPUESTARIO:** Comprende los proyectos para asegurar la permanencia de los bosques a través del manejo y aprovechamiento sustentable con la participación directa de dueños, poseedores y prestadores de servicios técnicos, así como acciones dirigidas a evitar la degradación del recurso forestal en el territorio estatal.  
**DEPENDENCIA GENERAL:** G00 ECOLOGIA  
**DEPENDENCIA AUXILIAR:** 160 Prevención y Control Ambiental

**ESTRUCTURA DEL INDICADOR**

**NOMBRE DEL INDICADOR:** Porcentaje de incendios forestales abatidos.  
**FÓRMULA DEL CÁLCULO:**  $(\text{Incendios forestales abatidos} / \text{incendios forestales previstos}) * 100$   
**INTERPRETACIÓN:** Mide el porcentaje de incendios forestales abatidos, respecto de los que se programaron.  
**DIMENSIÓN QUE ATIENDE:** Eficiencia  
**DESCRIPCIÓN DEL FACTOR DE COMPARACIÓN:** No se realiza el combate de incendios forestales.  
**AMBITO GEOGRAFICO:**  
**COBERTURA:**  
**LÍNEA BASE:** 0  
**Numero:** NA 5.2

**FRECUENCIA DE MEDICIÓN:** Trimestral

**COMPORTAMIENTO DE LAS VARIABLES DURANTE EL TRIMESTRE: Enero-Marzo**

VARIABLE	UNIDAD DE MEDIDA	OPERACION	META ANUAL	AVANCE TRIMESTRAL				AVANCE ACUMULADO			
				Programado	%	Alcanzado	%	Programado	%	Alcanzado	%
Incendios forestales abatidos	incendios	Suiciable	0.00	0.00	0.00	0.00	0.00	0.00	0.00	0.00	0.00
incendios forestales previstos	incendios	Constante	0.00	0.00	0.00	0.00	0.00	0.00	0.00	0.00	0.00

**COMPORTAMIENTO DEL INDICADOR**

**DESCRIPCIÓN DE LA META ANUAL**

No se realizan actividades de combate de incendios forestales ya que la zona forestal se encuentra dentro de un área natural protegida a cargo del Estado de México y ellos se encargan de dichas acción

META ANUAL	TRIMESTRE: Enero-Marzo							
	AVANCE TRIMESTRAL				AVANCE ACUMULADO			
	Programado	Alcanzado	EF%	SEMAFORO	Programado	Alcanzado	EF%	SEMAFORO
0.00	0.00	0.00	0.00	verde	0.00	0.00	0.00	verde

DESCRIPCIÓN DE RESULTADOS Y JUSTIFICACIÓN EN CASO DE VARIACIÓN SUPERIOR A ± 10 % RESPECTO A LO PROGRAMADO

**EVALUACION DEL INDICADOR**

continuar con la programación de metas

**DEPENDENCIA GENERAL:** G00 ECOLOGIA  
**DEPENDENCIA AUXILIAR:** 160 Prevención y Control Ambiental

H. AYUNTAMIENTO DE  
TEPIC, JALISCO, MEX.



2022 - 2024

DIRECCIÓN DE  
MEDIO AMBIENTE

ELABORÓ  
4

C. GUADALUPE MORALES RODRIGUEZ

VO. BO.

C. VICTOR MANUEL GLORIA RIVAS

**PILAR DE DESARROLLO / EJE TRANSVERSAL:** 3 Pilar 3: Territorial  
**TEMA DE DESARROLLO:** Vida de los ecosistemas terrestres  
**PROGRAMA PRESUPUESTARIO:** 03020201 Desarrollo forestal  
**PROYECTO PRESUPUESTARIO:** 030202010107 Plantaciones forestales de administración municipal  
**OBJETIVO DEL PROGRAMA PRESUPUESTARIO:** Comprende los proyectos para asegurar la permanencia de los bosques a través del manejo y aprovechamiento sustentable con la participación directa de dueños, poseedores y prestadores de servicios técnicos, así como acciones dirigidas a evitar la degradación del recurso forestal en el territorio estatal.  
**DEPENDENCIA GENERAL:** G00 ECOLOGÍA  
**DEPENDENCIA AUXILIAR:** 160 Prevención y Control Ambiental

**ESTRUCTURA DEL INDICADOR**

**NOMBRE DEL INDICADOR:** Porcentaje de actividades de reforestación realizadas en zonas siniestradas  
**FÓRMULA DEL CÁLCULO:**  $(\text{Actividades de reforestación realizadas en zonas siniestradas} / \text{Actividades de reforestación requeridas en zonas siniestradas}) * 100$   
**INTERPRETACIÓN:** Mide el porcentaje de reforestaciones realizadas en zonas siniestradas, respecto de las zonas siniestradas.  
**DIMENSIÓN QUE ATIENDE:** Eficiencia  
**DESCRIPCIÓN DEL FACTOR DE COMPARACIÓN:** No hay reforestaciones con especies autóctonas.  
**AMBITO GEOGRAFICO:**  
**COBERTURA:**  
**LÍNEA BASE:** 0  
**Numero:** NA 5.3

**FRECUENCIA DE MEDICIÓN:** Trimestral

**COMPORTAMIENTO DE LAS VARIABLES DURANTE EL TRIMESTRE: Enero-Marzo**

VARIABLE	UNIDAD DE MEDIDA	OPERACION	META ANUAL	AVANCE TRIMESTRAL				AVANCE ACUMULADO			
				Programado	%	Alcanzado	%	Programado	%	Alcanzado	%
Actividades de reforestación realizadas en zonas siniestradas	reforestaciones	Sumable	0.00	0.00	0.00	0.00	0.00	0.00	0.00	0.00	0.00
Actividades de reforestación requeridas en zonas siniestradas	reforestaciones	Constante	0.00	0.00	0.00	0.00	0.00	0.00	0.00	0.00	0.00

**COMPORTAMIENTO DEL INDICADOR**

**DESCRIPCIÓN DE LA META ANUAL**

No se realizan reforestaciones con especies autóctonas en zonas siniestradas ya que estas corren a cargo del Gobierno del Estado de México ya que el área forestal se encuentra dentro de un área natural

META ANUAL	TRIMESTRE: Enero-Marzo							
	AVANCE TRIMESTRAL				AVANCE ACUMULADO			
	Programado	Alcanzado	EF%	SEMAFORO	Programado	Alcanzado	EF%	SEMAFORO
0.00	0.00	0.00	0.00	verde	0.00	0.00	0.00	verde

DESCRIPCIÓN DE RESULTADOS Y JUSTIFICACIÓN EN CASO DE VARIACIÓN SUPERIOR A ± 10 % RESPECTO A LO PROGRAMADO

**EVALUACION DEL INDICADOR**

continuar con la programación de metas

**DEPENDENCIA GENERAL:** G00 ECOLOGÍA  
**DEPENDENCIA AUXILIAR:** 160 Prevención y Control Ambiental

**ELABORÓ**  
 C. GUADALUPE MORALES RODRIGUEZ

**VO. BO.**  
 C. VÍCTOR MANUEL GLORIA RIVAS

H. AYUNTAMIENTO DE  
TEPOTZOTLÁN, MEX.



COORDINACIÓN DE  
MEDIO AMBIENTE

**PILAR DE DESARROLLO / EJE TRANSVERSAL:** 3 Pilar 3: Territorial  
**TEMA DE DESARROLLO:** Energía asequible y no contaminante  
**PROGRAMA PRESUPUESTARIO:** 03030501 Electrificación  
**PROYECTO PRESUPUESTARIO:** 030305010103 Electrificación urbana 030305010104 Electrificación rural  
**OBJETIVO DEL PROGRAMA PRESUPUESTARIO:** Incorpora los proyectos que fomentan el uso de tecnologías que mejoren la calidad de los servicios de electrificación, así como la habitabilidad, seguridad e higiene de la vivienda social, para hacerla económica y ambientalmente sustentable, privilegiando en la atención de las comunidades que carecen del servicio.  
**DEPENDENCIA GENERAL:** F00 DESARROLLO URBANO Y OBRAS PUBLICAS  
**DEPENDENCIA AUXILIAR:** 124 Obras Públicas

**ESTRUCTURA DEL INDICADOR**

**NOMBRE DEL INDICADOR:** Porcentaje de obras de electrificación realizadas.  
**FÓRMULA DEL CÁLCULO:**  $(\text{Obras de electrificación realizadas} / \text{Obras de electrificación programadas}) * 100$   
**INTERPRETACIÓN:** Indica el número de electrificaciones realizadas con respecto de las programadas  
**DIMENSIÓN QUE ATIENDE:** Eficiencia **FRECUENCIA DE MEDICIÓN:** Trimestral  
**DESCRIPCIÓN DEL FACTOR DE COMPARACIÓN:** Indica el número de electrificaciones del año anterior con respecto del actual  
**AMBITO GEOGRAFICO:**  
**COBERTURA:**  
**LÍNEA BASE:** 7  
**Numero:** NC 1

**COMPORTAMIENTO DE LAS VARIABLES DURANTE EL TRIMESTRE: Enero-Marzo**

VARIABLE	UNIDAD DE MEDIDA	OPERACION	META ANUAL	AVANCE TRIMESTRAL				AVANCE ACUMULADO			
				Programado	%	Alcanzado	%	Programado	%	Alcanzado	%
Obras de electrificación realizadas	Obras	Sumable	7.00	0.00	0.00	0.00	0.00	0.00	0.00	0.00	0.00
Obras de electrificación programadas	Obras	Constante	0.00	0.00	0.00	0.00	0.00	0.00	0.00	0.00	0.00

**COMPORTAMIENTO DEL INDICADOR**

**DESCRIPCIÓN DE LA META ANUAL**

Indica el número de electrificaciones que se ejecutarán este año 2024

META ANUAL	TRIMESTRE: Enero-Marzo							
	AVANCE TRIMESTRAL				AVANCE ACUMULADO			
	Programado	Alcanzado	EF%	SEMAFORO	Programado	Alcanzado	EF%	SEMAFORO
100.00	0.00	0.00	0.00	verde	0.00	0.00	0.00	verde

DESCRIPCIÓN DE RESULTADOS Y JUSTIFICACIÓN EN CASO DE VARIACIÓN SUPERIOR A ± 10 % RESPECTO A LO PROGRAMADO

Continuar cumpliendo las metas del indicador

**DEPENDENCIA GENERAL:** F00 DESARROLLO URBANO Y OBRAS PUBLICAS  
**DEPENDENCIA AUXILIAR:** 124 Obras Públicas

H. AYUNTAMIENTO DE  
TEPOZOTLÁN, MEX.  
EVALUACION DEL INDICADOR



ELABORA

C. ELADIO GONZALEZ BUSTOS

VO. FE.

ARQ. PABLO ROMERO VÁZQUEZ

**PbRm-08b FICHA TECNICA DE SEGUIMIENTO DE INDICADORES 2024 DE GESTIÓN O ESTRATEGICO**

TIPO DE FICHA: OSFEM

**PILAR DE DESARROLLO / EJE TRANSVERSAL:** 3 Pilar 3: Territorial  
**TEMA DE DESARROLLO:** Energía asequible y no contaminante  
**PROGRAMA PRESUPUESTARIO:** 03030501 Electrificación  
**PROYECTO PRESUPUESTARIO:** 030305010103 Electrificación urbana 030305010104 Electrificación rural  
**OBJETIVO DEL PROGRAMA PRESUPUESTARIO:** Incorpora los proyectos que fomentan el uso de tecnologías que mejoren la calidad de los servicios de electrificación, así como la habitabilidad, seguridad e higiene de la vivienda social, para hacerla económica y ambientalmente sustentable, privilegiando en la atención de las comunidades que carecen del servicio.  
**DEPENDENCIA GENERAL:** F00 DESARROLLO URBANO Y OBRAS PUBLICAS  
**DEPENDENCIA AUXILIAR:** 124 Obras Públicas

**ESTRUCTURA DEL INDICADOR**

**NOMBRE DEL INDICADOR:** Porcentaje de inspecciones físicas a las obras de electrificación  
**FÓRMULA DEL CÁLCULO:**  $(\text{Inspecciones físicas a las obras de electrificación realizadas} / \text{Inspecciones físicas de las obras de electrificación programadas}) * 100$   
**INTERPRETACIÓN:** Indica el número de inspecciones físicas a obra de electrificaciones realizadas con respecto de las programadas  
**DIMENSIÓN QUE ATIENDE:** Eficiencia **FRECUENCIA DE MEDICIÓN:** Trimestral  
**DESCRIPCIÓN DEL FACTOR DE COMPARACIÓN:** Indica el número de electrificaciones del año anterior con respecto del actual  
**AMBITO GEOGRAFICO:** -  
**COBERTURA:** -  
**LINEA BASE:** 7  
**Numero:** NA 1.1

**COMPORTAMIENTO DE LAS VARIABLES DURANTE EL TRIMESTRE: Enero-Marzo**

VARIABLE	UNIDAD DE MEDIDA	OPERACION	META ANUAL	AVANCE TRIMESTRAL				AVANCE ACUMULADO			
				Programado	%	Alcanzado	%	Programado	%	Alcanzado	%
Inspecciones físicas a las obras de electrificación realizadas	inspecciones de obra	Sumable	7.00	0.00	0.00	0.00	0.00	0.00	0.00	0.00	0.00
Inspecciones físicas de las obras de electrificación programadas	inspecciones de obra	Constante	0.00	0.00	0.00	0.00	0.00	0.00	0.00	0.00	0.00

**COMPORTAMIENTO DEL INDICADOR**

**DESCRIPCIÓN DE LA META ANUAL**

Indica el número de electrificaciones que se ejecutarán este año 2024

META ANUAL	TRIMESTRE: Enero-Marzo							
	AVANCE TRIMESTRAL				AVANCE ACUMULADO			
	Programado	Alcanzado	EF%	SEMAFORO	Programado	Alcanzado	EF%	SEMAFORO
100.00	0.00	0.00	0.00	verde	0.00	0.00	0.00	verde

DESCRIPCIÓN DE RESULTADOS Y JUSTIFICACIÓN EN CASO DE VARIACIÓN SUPERIOR A 10% RESPECTO A LO PROGRAMADO

Continuar cumpliendo las metas del indicador

**DEPENDENCIA GENERAL:** F00 DESARROLLO URBANO Y OBRAS PUBLICAS  
**DEPENDENCIA AUXILIAR:** 124 Obras Públicas

H. AYUNTAMIENTO DE  
 TEPEC, JALISCO  
 EVALUACION DEL INDICADOR



2023-2024  
 DIRECCIÓN DE  
 OBRAS PÚBLICAS

ELABORÓ

C. ELADIO GONZALEZ BUSTOS

VO. BO.

ARG. PABLO ROMERO VÁZQUEZ

**PILAR DE DESARROLLO / EJE TRANSVERSAL:** 2 Pilar 2: Económico  
**TEMA DE DESARROLLO:** Desarrollo económico  
**PROGRAMA PRESUPUESTARIO:** 03040201 Modernización Industrial y del Comercio  
**PROYECTO PRESUPUESTARIO:** 030402010103 Fortalecimiento a la competitividad  
**OBJETIVO DEL PROGRAMA PRESUPUESTARIO:** Agrupa los proyectos orientados a fomentar una cultura empresarial que asegure el desarrollo del comercio y la modernización industrial para proyectar y atraer inversión productiva extranjera, nacional y local, con fuerte impulso de las exportaciones, donde las cadenas productivas concreten el fortalecimiento de las micro, pequeñas, medianas y grandes empresas con absoluto apego a la normalidad  
**DEPENDENCIA GENERAL:** N00 DIRECCIÓN DE DESARROLLO ECONOMICO  
**DEPENDENCIA AUXILIAR:** 132 Desarrollo Comercial y de Servicios

**ESTRUCTURA DEL INDICADOR**

**NOMBRE DEL INDICADOR:** Porcentaje de cursos impartidos en el adecuado manejo financiero.  
**FÓRMULA DEL CÁLCULO:** (Cursos impartidos de manejo financiero/Cursos de manejo financiero programados) \*100  
**INTERPRETACIÓN:** Refiere a la cantidad de cursos realizados de educación financiera  
**DIMENSIÓN QUE ATIENDE:** Eficiencia

**FRECUENCIA DE MEDICIÓN:** Trimestral

**DESCRIPCIÓN DEL FACTOR DE COMPARACIÓN:** En el año 2023 se impartieron 2 cursos, para este 2024 se impartan los mismos.

**AMBITO GEOGRAFICO:**

**COBERTURA:**

**LÍNEA BASE:** 2

**Numero:** NA 1.1

**COMPORTAMIENTO DE LAS VARIABLES DURANTE EL TRIMESTRE: Enero-Marzo**

VARIABLE	UNIDAD DE MEDIDA	OPERACION	META ANUAL	AVANCE TRIMESTRAL				AVANCE ACUMULADO			
				Programado	%	Alcanzado	%	Programado	%	Alcanzado	%
Cursos impartidos de manejo financiero	Curso	Sumable	2.00	0.00	0.00	0.00	0.00	0.00	0.00	0.00	0.00
Cursos de manejo financiero programados	Curso	Constable	2.00	2.00	100.00	2.00	100.00	2.00	100.00	2.00	100.00

**COMPORTAMIENTO DEL INDICADOR**

**DESCRIPCIÓN DE LA META ANUAL**

Realizar en forma óptima y puntual los cursos en beneficio de las unidades económicas del Municipio.

META ANUAL	TRIMESTRE: Enero-Marzo							
	AVANCE TRIMESTRAL				AVANCE ACUMULADO			
	Programado	Alcanzado	EF%	SEMAFORO	Programado	Alcanzado	EF%	SEMAFORO
100.00	0.00	0.00	0.00	verde	0.00	0.00	0.00	verde

DESCRIPCIÓN DE RESULTADOS Y JUSTIFICACIÓN EN CASO DE VARIACIÓN SUPERIOR A ± 10 % RESPECTO A LO PROGRAMADO

**EVALUACIÓN DEL INDICADOR**

Continuar cumpliendo las metas del indicador

**DEPENDENCIA GENERAL:** N00 DIRECCIÓN DE DESARROLLO ECONOMICO

**DEPENDENCIA AUXILIAR:** 132 Desarrollo Comercial y de Servicios

ELABORÓ  
  
 C. KARINA LORA VEGA

**H. AYUNTAMIENTO DE TEPIC, JALISCO, MEX.**  
  
 2022 - 2024  
 DIRECCIÓN DE DESARROLLO Y FOMENTO ECONOMICO  
 VO. BE  
  
 LAURA GONZALEZ GONZALEZ



**PILAR DE DESARROLLO / EJE TRANSVERSAL:** 2 Pilar 2: Económico  
**TEMA DE DESARROLLO:** Desarrollo económico  
**PROGRAMA PRESUPUESTARIO:** 03040201 Modernización Industrial y del Comercio  
**PROYECTO PRESUPUESTARIO:** 0304020103 Fortalecimiento a la competitividad  
**OBJETIVO DEL PROGRAMA PRESUPUESTARIO:** Agrupa los proyectos orientados a fomentar una cultura empresarial que asegure el desarrollo del comercio y la modernización industrial para proyectar y atraer inversión productiva extranjera, nacional y local, con fuerte impulso de las exportaciones, donde las cadenas productivas concreten el fortalecimiento de las micro, pequeñas, medianas y grandes empresas con absoluto apego a la normatividad  
**DEPENDENCIA GENERAL:** N00 DIRECCIÓN DE DESARROLLO ECONOMICO  
**DEPENDENCIA AUXILIAR:** 132 Desarrollo Comercial y de Servicios

**ESTRUCTURA DEL INDICADOR**

**NOMBRE DEL INDICADOR:** Porcentaje de asistencias técnicas para lograr el saneamiento financiero impartidas.  
**FÓRMULA DEL CÁLCULO:** (Asistencias técnicas para lograr el saneamiento financiero impartidas/Asistencias programadas) \*100  
**INTERPRETACIÓN:** Refiere a ofrecer capacitación sobre como manejar de manera correcta la inversión y las ganancias de su negocio.  
**DIMENSIÓN QUE ATIENDE:** Eficiencia

**FRECUENCIA DE MEDICIÓN:** Trimestral

**DESCRIPCIÓN DEL FACTOR DE COMPARACIÓN:** En el año 2023 se realizaron 2 asistencias técnicas, para este 2024 se realizan las mismas.

**AMBITO GEOGRAFICO:**

**COBERTURA:**

**LÍNEA BASE:** 2

**Numero:** NA 1.2

**COMPORTAMIENTO DE LAS VARIABLES DURANTE EL TRIMESTRE: Enero-Marzo**

VARIABLE	UNIDAD DE MEDIDA	OPERACION	META ANUAL	AVANCE TRIMESTRAL				AVANCE ACUMULADO			
				Programado	%	Alcanzado	%	Programado	%	Alcanzado	%
Asistencias técnicas para lograr el saneamiento financiero impartidas	Asistencia Técnica	Sumable	2.00	0.00	0.00	0.00	0.00	0.00	0.00	0.00	0.00
Asistencias programadas	Asistencia Técnica	Constante	2.00	2.00	100.00	2.00	100.00	2.00	100.00	2.00	100.00

**COMPORTAMIENTO DEL INDICADOR**

**DESCRIPCIÓN DE LA META ANUAL**

Lograr que las unidades económicas tengan una mejor idea de como administrar su negocio y manejar sus capitales.

META ANUAL	TRIMESTRE: Enero-Marzo							
	AVANCE TRIMESTRAL				AVANCE ACUMULADO			
	Programado	Alcanzado	EF%	SEMAFORO	Programado	Alcanzado	EF%	SEMAFORO
100.00	0.00	0.00	0.00	verde	0.00	0.00	0.00	verde

DESCRIPCIÓN DE RESULTADOS Y JUSTIFICACIÓN EN CASO DE VARIACIÓN SUPERIOR A ±10 % RESPECTO A LO PROGRAMADO

**EVALUACIÓN DEL INDICADOR**

Continuar cumpliendo las metas del indicador

**DEPENDENCIA GENERAL:** N00 DIRECCIÓN DE DESARROLLO ECONOMICO

**DEPENDENCIA AUXILIAR:** 132 Desarrollo Comercial y de Servicios

ELABORÓ

C. KARINA LORA VEGA

VO. CA

C. ANA LUISA GONZALEZ GONZALEZ

H. AYUNTAMIENTO DE  
TEPOZOTLÁN, MEX.



2022 - 2024  
DIRECCIÓN DE  
DESARROLLO Y FOMENTO  
ECONÓMICO

**PILAR DE DESARROLLO / EJE TRANSVERSAL:** 2 Pilar 2: Económico  
**TEMA DE DESARROLLO:** Desarrollo económico  
**PROGRAMA PRESUPUESTARIO:** 03040201 Modernización industrial y del Comercio  
**PROYECTO PRESUPUESTARIO:** 0304020103 Fortalecimiento a la competitividad  
**OBJETIVO DEL PROGRAMA PRESUPUESTARIO:** Agrupa los proyectos orientados a fomentar una cultura empresarial que asegure el desarrollo del comercio y la modernización industrial para proyectar y atraer inversión productiva extranjera, nacional y local, con fuerte impulso de las exportaciones, donde las cadenas productivas concreten el fortalecimiento de las micro, pequeñas, medianas y grandes empresas con absoluto apego a la normatividad  
**DEPENDENCIA GENERAL:** N00 DIRECCIÓN DE DESARROLLO ECONÓMICO  
**DEPENDENCIA AUXILIAR:** 132 Desarrollo Comercial y de Servicios

**ESTRUCTURA DEL INDICADOR**

**NOMBRE DEL INDICADOR:** Porcentaje de solicitudes para apoyos financieros atendidas.  
**FÓRMULA DEL CÁLCULO:** (Solicitudes de apoyos financieros atendidas/Solicitudes de apoyos financieros recibidas) \*100  
**INTERPRETACIÓN:** Recaudar las solicitudes para saber cuantas unidades económicas tienen el interés de un apoyo financiero  
**DIMENSIÓN QUE ATIENDE:** Eficiencia  
**DESCRIPCIÓN DEL FACTOR DE COMPARACIÓN:** En el año 2023 se recibieron 6 solicitudes para apoyos financieros, para este 2024 se reciben 6.  
**FRECUENCIA DE MEDICIÓN:** Trimestral  
**AMBITO GEOGRAFICO:**  
**COBERTURA:**  
**LINEA BASE:** 6  
**Numero:** NA 2.1

**COMPORTAMIENTO DE LAS VARIABLES DURANTE EL TRIMESTRE: Enero-Marzo**

VARIABLE	UNIDAD DE MEDIDA	OPERACION	META ANUAL	AVANCE TRIMESTRAL				AVANCE ACUMULADO			
				Programado	%	Alcanzado	%	Programado	%	Alcanzado	%
Solicitudes de apoyos financieros atendidas	Solicitudes	Sumable	6.00	0.00	0.00	0.00	0.00	0.00	0.00	0.00	0.00
Solicitudes de apoyos financieros recibidas	Solicitudes	Contable	6.00	6.00	100.00	6.00	100.00	6.00	100.00	6.00	100.00

**COMPORTAMIENTO DEL INDICADOR**

**DESCRIPCION DE LA META ANUAL**

Refiere a la captación de solicitudes para lograr apoyos financieros para el beneficio de las unidades económicas.

META ANUAL	TRIMESTRE: Enero-Marzo							
	AVANCE TRIMESTRAL				AVANCE ACUMULADO			
	Programado	Alcanzado	EF%	SEMAFORO	Programado	Alcanzado	EF%	SEMAFORO
100.00	0.00	0.00	0.00	verde	0.00	0.00	0.00	verde

DESCRIPCIÓN DE RESULTADOS Y JUSTIFICACIÓN EN CASO DE VARIACIÓN SUPERIOR A ± 10 % RESPECTO A LO PROGRAMADO

**EVALUACION DEL INDICADOR**

Continuar cumpliendo las metas del indicador

**DEPENDENCIA GENERAL:** N00 DIRECCIÓN DE DESARROLLO ECONÓMICO  
**DEPENDENCIA AUXILIAR:** 132 Desarrollo Comercial y de Servicios

ELABORÓ

C. KARINA LORA VEGA

13-60

C. ANA LILIA GONZALEZ GONZALEZ

H. AYUNTAMIENTO DE  
TEPOTZOTLAN, MEX.



2022 - 2024

DIRECCIÓN DE  
DESARROLLO Y FOMENTO  
ECONÓMICO

**PILAR DE DESARROLLO / EJE TRANSVERSAL:** 2 Pilar 2: Económico  
**TEMA DE DESARROLLO:** Desarrollo económico  
**PROGRAMA PRESUPUESTARIO:** 03040201 Modernización industrial y del Comercio  
**PROYECTO PRESUPUESTARIO:** 0304020103 Fortalecimiento a la competitividad

**OBJETIVO DEL PROGRAMA PRESUPUESTARIO:** Agrupa los proyectos orientados a fomentar una cultura empresarial que asegure el desarrollo del comercio y la modernización industrial para proyectar y atraer inversión productiva extranjera, nacional y local, con fuerte impulso de las exportaciones, donde las cadenas productivas concreten el fortalecimiento de las micro, pequeñas, medianas y grandes empresas con absoluto apego a la normatividad  
**DEPENDENCIA GENERAL:** N00 DIRECCIÓN DE DESARROLLO ECONÓMICO  
**DEPENDENCIA AUXILIAR:** 132 Desarrollo Comercial y de Servicios

**ESTRUCTURA DEL INDICADOR**

**NOMBRE DEL INDICADOR:** Porcentaje de aprobación de proyectos de expansión o crecimiento.  
**FÓRMULA DEL CÁLCULO:**  $(\text{Proyectos de expansión o crecimiento aprobados} / \text{Total de proyectos de expansión o crecimiento recibidos}) * 100$   
**INTERPRETACIÓN:** Refiere al porcentaje de ejecución para llevar a cabo los proyectos promotores para las unidades económicas  
**DIMENSIÓN QUE ATIENDE:** Eficiencia  
**DESCRIPCIÓN DEL FACTOR DE COMPARACIÓN:** En el año 2023 se dictaminaron 6 proyectos, para este 2024 se dictaminan 6  
**AMBITO GEOGRAFICO:**  
**COBERTURA:**  
**LÍNEA BASE:** 6  
**Numero:** NA 2.2

**FRECUENCIA DE MEDICIÓN:** Trimestral

**COMPORTAMIENTO DE LAS VARIABLES DURANTE EL TRIMESTRE: Enero-Marzo**

VARIABLE	UNIDAD DE MEDIDA	OPERACION	META ANUAL	AVANCE TRIMESTRAL				AVANCE ACUMULADO			
				Programado	%	Alcanzado	%	Programado	%	Alcanzado	%
Proyectos de expansión o crecimiento aprobados	Proyectos	Sumable	6.00	0.00	0.00	0.00	0.00	0.00	0.00	0.00	0.00
Total de proyectos de expansión o crecimiento recibidos	Proyectos	Constante	6.00	6.00	100.00	6.00	100.00	6.00	100.00	6.00	100.00

**COMPORTAMIENTO DEL INDICADOR**

**DESCRIPCIÓN DE LA META ANUAL**

Conocer el impacto de los proyectos de expansión o crecimiento para mejorar la competitividad de las unidades económicas.

META ANUAL	TRIMESTRE: Enero-Marzo							
	AVANCE TRIMESTRAL				AVANCE ACUMULADO			
	Programado	Alcanzado	EF%	SEMAFORO	Programado	Alcanzado	EF%	SEMAFORO
100.00	0.00	0.00	0.00	verde	0.00	0.00	0.00	verde



DESCRIPCIÓN DE RESULTADOS Y JUSTIFICACIÓN EN CASO DE VARIACIÓN SUPERIOR A ± 10 % RESPECTO A LO PROGRAMADO

**EVALUACION DEL INDICADOR**

Continuar cumpliendo las metas del indicador

**DEPENDENCIA GENERAL:** N00 DIRECCIÓN DE DESARROLLO ECONÓMICO  
**DEPENDENCIA AUXILIAR:** 132 Desarrollo Comercial y de Servicios

  
**C. KARINA LORA VEGA**

**H. AYUNTAMIENTO DE TEPOZOTLÁN, MEX.**  
  
**2022 - 2024**  
**DIRECCIÓN DE DESARROLLO Y FOMENTO ECONÓMICO**  
  
**C. ANA LAURA GONZALEZ GONZALEZ**

**PILAR DE DESARROLLO / EJE TRANSVERSAL:** 2 Pilar 2: Económico  
**TEMA DE DESARROLLO:** Desarrollo económico  
**PROGRAMA PRESUPUESTARIO:** 03040201 Modernización industrial y del Comercio  
**PROYECTO PRESUPUESTARIO:** 030402010103 Fortalecimiento a la competitividad  
**OBJETIVO DEL PROGRAMA PRESUPUESTARIO:** Agrupa los proyectos orientados a fomentar una cultura empresarial que asegure el desarrollo del comercio y la modernización industrial para proyectar y atraer inversión productiva extranjera, nacional y local, con fuerte impulso de las exportaciones, donde las cadenas productivas concreten el fortalecimiento de las micro, pequeñas, medianas y grandes empresas con absoluto apego a la normatividad  
**DEPENDENCIA GENERAL:** N00 DIRECCIÓN DE DESARROLLO ECONOMICO  
**DEPENDENCIA AUXILIAR:** 132 Desarrollo Comercial y de Servicios

**ESTRUCTURA DEL INDICADOR**

**NOMBRE DEL INDICADOR:** Porcentaje de estímulos a Micro y pequeños empresarios otorgados.  
**FÓRMULA DEL CALCULO:** (Estímulos otorgados/Estímulos programados)\*100  
**INTERPRETACIÓN:** Refiere al apoyo económico otorgado a las unidades económicas del Municipio.  
**DIMENSIÓN QUE ATIENDE:** Eficiencia  
**DESCRIPCIÓN DEL FACTOR DE COMPARACIÓN:** en el año 2023 se otorgaron 6 estímulos, para este 2024 se otorgan 6.  
**AMBITO GEOGRAFICO:**  
**COBERTURA:**  
**LÍNEA BASE:** 6  
**Numero:** NA 2,3

**FRECUENCIA DE MEDICIÓN:** Trimestral

**COMPORTAMIENTO DE LAS VARIABLES DURANTE EL TRIMESTRE: Enero-Marzo**

VARIABLE	UNIDAD DE MEDIDA	OPERACION	META ANUAL	AVANCE TRIMESTRAL				AVANCE ACUMULADO			
				Programado	%	Alcanzado	%	Programado	%	Alcanzado	%
Estímulos otorgados	Estímulos	Sumable	6.00	0.00	0.00	0.00	0.00	0.00	0.00	0.00	0.00
Estímulos programados	Estímulos	Constante	6.00	6.00	100.00	6.00	100.00	6.00	100.00	6.00	100.00

**COMPORTAMIENTO DEL INDICADOR**

**DESCRIPCIÓN DE LA META ANUAL**

Lograr estímulos que lleven al crecimiento de las unidades económicas.

META ANUAL	TRIMESTRE: Enero-Marzo							
	AVANCE TRIMESTRAL				AVANCE ACUMULADO			
	Programado	Alcanzado	EF%	SEMAFORO	Programado	Alcanzado	EF%	SEMAFORO
100.00	0.00	0.00	0.00	verde	0.00	0.00	0.00	verde

DESCRIPCIÓN DE RESULTADOS Y JUSTIFICACIÓN EN CASO DE VARIACIÓN SUPERIOR A ± 10 %, RESPECTO A LO PROGRAMADO

**EVALUACION DEL INDICADOR**

Continuar cumpliendo las metas del indicador

**DEPENDENCIA GENERAL:** N00 DIRECCIÓN DE DESARROLLO ECONOMICO  
**DEPENDENCIA AUXILIAR:** 132 Desarrollo Comercial y de Servicios

ELABORÓ

C. KARINA LORA VEGA

C. ANILICIA GONZALEZ GONZALEZ

H. AYUNTAMIENTO DE  
TEPOZOTLÁN, MEX.



2022 - 2024  
DIRECCIÓN DE  
DESARROLLO Y FOMENTO  
ECONÓMICO

**PILAR DE DESARROLLO / EJE TRANSVERSAL:** 2 Pilar 2: Económico  
**TEMA DE DESARROLLO:** Desarrollo económico  
**PROGRAMA PRESUPUESTARIO:** 03040201 Modernización industrial y del Comercio  
**PROYECTO PRESUPUESTARIO:** 0304020103 Fortalecimiento a la competitividad  
**OBJETIVO DEL PROGRAMA PRESUPUESTARIO:** Agrupa los proyectos orientados a fomentar una cultura empresarial que asegure el desarrollo del comercio y la modernización industrial para proyectar y atraer inversión productiva extranjera, nacional y local, con fuerte impulso de las exportaciones, donde las cadenas productivas concreten el fortalecimiento de las micro, pequeñas, medianas y grandes empresas con absoluto apego a la normalidad  
**DEPENDENCIA GENERAL:** N00 DIRECCIÓN DE DESARROLLO ECONOMICO  
**DEPENDENCIA AUXILIAR:** 132 Desarrollo Comercial y de Servicios

**ESTRUCTURA DEL INDICADOR**

**NOMBRE DEL INDICADOR:** Porcentaje de campañas para la regularización del comercio  
**FÓRMULA DEL CÁLCULO:** (Campañas de regularización del comercio realizadas/Campañas de regularización del comercio programadas) \*100  
**INTERPRETACIÓN:** Refiere a el numero de campañas de regularizacion para las unidades económicas  
**DIMENSIÓN QUE ATIENDE:** Eficiencia  
**DESCRIPCIÓN DEL FACTOR DE COMPARACIÓN:** Se realizó una campaña en el 2023 para este 2024 se realiza la misma  
**AMBITO GEOGRAFICO:**  
**COBERTURA:**  
**LINEA BASE:**  
**Numero:** NA 3.1

**FRECUENCIA DE MEDICIÓN:** Trimestral

**COMPORTAMIENTO DE LAS VARIABLES DURANTE EL TRIMESTRE: Enero-Marzo**

VARIABLE	UNIDAD DE MEDIDA	OPERACION	META ANUAL	AVANCE TRIMESTRAL				AVANCE ACUMULADO			
				Programado	%	Alcanzado	%	Programado	%	Alcanzado	%
Campañas de regularización del comercio realizadas	Campañas	Sumable	1.00	1.00	100.00	1.00	100.00	1.00	100.00	1.00	100.00
Campañas de regularización del comercio programadas	Campañas	Constante	1.00	1.00	100.00	1.00	100.00	1.00	100.00	1.00	100.00

**COMPORTAMIENTO DEL INDICADOR**

**DESCRIPCIÓN DE LA META ANUAL**

Lograr que mas contribuyentes regularicen sus negocios

META ANUAL	TRIMESTRE: Enero-Marzo							
	AVANCE TRIMESTRAL				AVANCE ACUMULADO			
	Programado	Alcanzado	EF%	SEMAFORO	Programado	Alcanzado	EF%	SEMAFORO
100.00	100.00	100.00	100.00	verde	100.00	100.00	100.00	verde

DESCRIPCIÓN DE RESULTADOS Y JUSTIFICACIÓN EN CASO DE VARIACIÓN SUPERIOR A ± 10 % RESPECTO A LO PROGRAMADO

Continuar cumpliendo las metas del indicador

**DEPENDENCIA GENERAL:** N00 DIRECCIÓN DE DESARROLLO ECONOMICO  
**DEPENDENCIA AUXILIAR:** 132 Desarrollo Comercial y de Servicios

**EVALUACION DEL INDICADOR**

H. AYUNTAMIENTO DE  
TEPOZOTLÁN, MEX.



2022 - 2024  
DIRECCIÓN DE  
DESARROLLO Y FOMENTO  
ECONÓMICO

ELABORÓ  
C. KARINA LORA VEGA

V. B. O.  
C. ANA VALERA GONZALEZ GONZALEZ

**PILAR DE DESARROLLO / EJE TRANSVERSAL:** 2 Pilar 2: Económico  
**TEMA DE DESARROLLO:** Desarrollo económico  
**PROGRAMA PRESUPUESTARIO:** 03040201 Modernización Industrial y del Comercio  
**PROYECTO PRESUPUESTARIO:** 030402010103 Fortalecimiento a la competitividad  
**OBJETIVO DEL PROGRAMA PRESUPUESTARIO:** Agrupa los proyectos orientados a fomentar una cultura empresarial que asegure el desarrollo del comercio y la modernización industrial para proyectar y atraer inversión productiva extranjera, nacional y local, con fuerte impulso de las exportaciones, donde las cadenas productivas concreten el fortalecimiento de las micro, pequeñas, medianas y grandes empresas con absoluto apego a la normalidad  
**DEPENDENCIA GENERAL:** N00 DIRECCIÓN DE DESARROLLO ECONOMICO  
**DEPENDENCIA AUXILIAR:** 132 Desarrollo Comercial y de Servicios

**ESTRUCTURA DEL INDICADOR**

**NOMBRE DEL INDICADOR:** Porcentaje de dictámenes de giro otorgados para regularizar la operación comercial de las unidades económicas  
**FÓRMULA DEL CÁLCULO:** (Dictámenes de giro otorgados/Solicitudes para dictámenes de giro recibidas) \*100  
**INTERPRETACIÓN:** Refiere al número de unidades económicas con dictamen de giro para su regularización  
**DIMENSIÓN QUE ATIENDE:** Eficiencia  
**DESCRIPCIÓN DEL FACTOR DE COMPARACIÓN:** Se otorga un dictamen de giro en el 2023 para este 2024 se dictamina el mismo  
**AMBITO GEOGRAFICO:**  
**COBERTURA:**  
**LÍNEA BASE:** 1  
**Numero:** NA 3.2

**FRECUENCIA DE MEDICIÓN:** Trimestral

**COMPORTAMIENTO DE LAS VARIABLES DURANTE EL TRIMESTRE: Enero-Marzo**

VARIABLE	UNIDAD DE MEDIDA	OPERACION	META ANUAL	AVANCE TRIMESTRAL				AVANCE ACUMULADO			
				Programado	%	Alcanzado	%	Programado	%	Alcanzado	%
Dictámenes de giro otorgados	Dictamen de giro	Variable	1.00	0.00	0.00	0.00	0.00	0.00	0.00	0.00	0.00
Solicitudes para dictámenes de giro recibidas	Dictamen de giro	Constante	1.00	1.00	100.00	1.00	100.00	1.00	100.00	1.00	100.00

**COMPORTAMIENTO DEL INDICADOR**

**DESCRIPCIÓN DE LA META ANUAL**

Lograr tener mas unidades económicas con dictamen de giro otorgado

META ANUAL	TRIMESTRE: Enero-Marzo							
	AVANCE TRIMESTRAL				AVANCE ACUMULADO			
	Programado	Alcanzado	EF%	SEMAFORO	Programado	Alcanzado	EF%	SEMAFORO
100.00	0.00	0.00	0.00	verde	0.00	0.00	0.00	verde

DESCRIPCIÓN DE RESULTADOS Y JUSTIFICACIÓN EN CASO DE VARIACIÓN SUPERIOR A ± 10 % RESPECTO A LO PROGRAMADO

**EVALUACION DEL INDICADOR**

Continuar cumpliendo las metas del indicador

**DEPENDENCIA GENERAL:** N00 DIRECCIÓN DE DESARROLLO ECONOMICO  
**DEPENDENCIA AUXILIAR:** 132 Desarrollo Comercial y de Servicios

ELABORÓ

C. KARINA LORA VEGA

VO. BU.

C. ANA LUISA GONZALEZ GONZALEZ

H. AYUNTAMIENTO DE  
TEPOTZOTLÁN, MEX.



2022 - 2024  
DIRECCIÓN DE  
DESARROLLO Y FOMENTO  
ECONÓMICO

**PILAR DE DESARROLLO / EJE TRANSVERSAL:** 2 Pilar 2: Económico

**TEMA DE DESARROLLO:** Desarrollo económico

**PROGRAMA PRESUPUESTARIO:** 03040201 Modernización Industrial y del Comercio

**PROYECTO PRESUPUESTARIO:** 030402010103 Fortalecimiento a la competitividad

**OBJETIVO DEL PROGRAMA PRESUPUESTARIO:** Agrupa los proyectos orientados a fomentar una cultura empresarial que asegure el desarrollo del comercio y la modernización industrial para proyectar y atraer inversión productiva extranjera, nacional y local, con fuerte impulso de las exportaciones, donde las cadenas productivas concreten el fortalecimiento de las micro, pequeñas, medianas y grandes empresas con absoluto apego a la normatividad

**DEPENDENCIA GENERAL:** N00 DIRECCIÓN DE DESARROLLO ECONOMICO

**DEPENDENCIA AUXILIAR:** 132 Desarrollo Comercial y de Servicios

**ESTRUCTURA DEL INDICADOR**

**NOMBRE DEL INDICADOR:** Porcentaje de eficiencia en el otorgamiento de licencias y/o permisos de funcionamiento a las unidades económicas

**FÓRMULA DEL CÁLCULO:** (Licencias y/o permisos de funcionamiento otorgadas a las unidades económicas/Solicitudes de licencias y/o permisos de funcionamiento recibidas por las unidades económicas) \*100

**INTERPRETACIÓN:** Refiere al numero de licencias otorgadas a unidades económicas

**DIMENSIÓN QUE ATIENDE:** Eficiencia **FRECUENCIA DE MEDICIÓN:** Trimestral

**DESCRIPCIÓN DEL FACTOR DE COMPARACIÓN:** se otorgan 500 licencias en el 2023 para esta 2024 se otorgan las mismas

**AMBITO GEOGRAFICO:**

**COBERTURA:**

**LÍNEA BASE:** 500

**Numero:** NA 3.3

**COMPORTAMIENTO DE LAS VARIABLES DURANTE EL TRIMESTRE: Enero-Marzo**

VARIABLE	UNIDAD DE MEDIDA	OPERACION	META ANUAL	AVANCE TRIMESTRAL				AVANCE ACUMULADO			
				Programado	%	Alcanzado	%	Programado	%	Alcanzado	%
Licencias y/o permisos de funcionamiento otorgadas a las unidades económicas	Licencias de funcionamiento	Sumable	500.00	0.00	0.00	0.00	0.00	0.00	0.00	0.00	0.00
Solicitudes de licencias y/o permisos de funcionamiento recibidas por las unidades económicas	Licencias de funcionamiento	Constante	500.00	500.00	100.00	500.00	100.00	500.00	100.00	500.00	100.00

**COMPORTAMIENTO DEL INDICADOR**

**DESCRIPCIÓN DE LA META ANUAL**

META ANUAL	TRIMESTRE: Enero-Marzo							
	AVANCE TRIMESTRAL				AVANCE ACUMULADO			
	Programado	Alcanzado	EF%	SEMAFORO	Programado	Alcanzado	EF%	SEMAFORO
100.00	0.00	0.00	0.00	verde	0.00	0.00	0.00	verde

DESCRIPCIÓN DE RESULTADOS Y JUSTIFICACIÓN EN CASO DE VARIACIÓN SUPERIOR A 10% RESPECTO A LO PROGRAMADO

Continuar cumpliendo las metas del indicador

**DEPENDENCIA GENERAL:** N00 DIRECCIÓN DE DESARROLLO ECONOMICO

**DEPENDENCIA AUXILIAR:** 132 Desarrollo Comercial y de Servicios

**EVALUACION DEL INDICADOR**

ELABORÓ

C. KARINA LORA VEGA

VO. BO.

C. ANA LARA GONZALEZ GONZALEZ

H. AYUNTAMIENTO DE  
TEPOZOTLÁN, MEX.



2022 - 2024  
DIRECCIÓN DE  
DESARROLLO Y FOMENTO  
ECONÓMICO

**PILAR DE DESARROLLO / EJE TRANSVERSAL:** 2 Pilar 2. Económico  
**TEMA DE DESARROLLO:** Desarrollo económico  
**PROGRAMA PRESUPUESTARIO:** 03040201 Modernización industrial y del Comercio  
**PROYECTO PRESUPUESTARIO:** 0304020103 Fortalecimiento a la competitividad  
**OBJETIVO DEL PROGRAMA PRESUPUESTARIO:** Agrupa los proyectos orientados a fomentar una cultura empresarial que asegure el desarrollo del comercio y la modernización industrial para proyectar y atraer inversión productiva extranjera, nacional y local, con fuerte impulso de las exportaciones, donde las cadenas productivas concreten el fortalecimiento de las micro, pequeñas, medianas y grandes empresas con absoluto apego a la normatividad  
**DEPENDENCIA GENERAL:** N00 DIRECCIÓN DE DESARROLLO ECONOMICO  
**DEPENDENCIA AUXILIAR:** 132 Desarrollo Comercial y de Servicios

**ESTRUCTURA DEL INDICADOR**

**NOMBRE DEL INDICADOR:** Porcentaje de inspecciones realizadas para identificar que las unidades económicas cuenten con las condiciones necesarias para su operación  
**FÓRMULA DEL CÁLCULO:**  $(\text{Inspecciones realizadas a las unidades económicas} / \text{Inspecciones programadas a las unidades económicas}) * 100$   
**INTERPRETACIÓN:** Se refiere al número de inspecciones a unidades económicas para verificar si cuentan con lo necesario para su funcionamiento  
**DIMENSIÓN QUE ATIENDE:** Eficiencia

**FRECUENCIA DE MEDICIÓN:** Trimestral

**DESCRIPCIÓN DEL FACTOR DE COMPARACIÓN:** Se realizan 12 inspecciones en el 2023 para este 2024 se realizan las mismas

**AMBITO GEOGRAFICO:**

**COBERTURA:**

**LÍNEA BASE:** 12

**Numero:** NA 3.4

**COMPORTAMIENTO DE LAS VARIABLES DURANTE EL TRIMESTRE: Enero-Marzo**

VARIABLE	UNIDAD DE MEDIDA	OPERACION	META ANUAL	AVANCE TRIMESTRAL				AVANCE ACUMULADO			
				Programado	%	Alcanzado	%	Programado	%	Alcanzado	%
Inspecciones realizadas a las unidades económicas	Inspecciones	Sumable	4.00	0.00	0.00	0.00	0.00	0.00	0.00	0.00	0.00
Inspecciones programadas a las unidades económicas	Inspecciones	Constante	12.00	12.00	100.00	12.00	100.00	12.00	100.00	12.00	100.00

**COMPORTAMIENTO DEL INDICADOR**

**DESCRIPCIÓN DE LA META ANUAL**

Tener reguladas las unidades económicas que no cuentan con los lineamientos necesarios para su funcionamiento

META ANUAL	TRIMESTRE: Enero-Marzo							
	AVANCE TRIMESTRAL				AVANCE ACUMULADO			
	Programado	Alcanzado	EF%	SEMAFORO	Programado	Alcanzado	EF%	SEMAFORO
33.33	0.00	0.00	0.00	verde	0.00	0.00	0.00	verde

DESCRIPCIÓN DE RESULTADOS Y JUSTIFICACIÓN EN CASO DE VARIACIÓN SUPERIOR A 10% RESPECTO A LO PROGRAMADO


**EVALUACION DEL INDICADOR**


Continuar cumpliendo las metas del indicador

**DEPENDENCIA GENERAL:** N00 DIRECCIÓN DE DESARROLLO ECONOMICO

**DEPENDENCIA AUXILIAR:** 132 Desarrollo Comercial y de Servicios

  
**ELABORÓ**  
 C. KARINALORA VEGA

  
 VO. BO.  
 C. ANA AURORA GONZALEZ GONZALEZ

**H. AYUNTAMIENTO DE  
TEPOZOTLÁN, MEX.**  
  
 2022 - 2024  
 DIRECCIÓN DE  
DESARROLLO Y FOMENTO  
ECONÓMICO



PbRm-08b FICHA TECNICA DE SEGUIMIENTO DE INDICADORES 2024 DE GESTIÓN O ESTRATEGICO

TIPO DE FICHA: OSFEM

**PILAR DE DESARROLLO / EJE TRANSVERSAL:** 2 Pilar 2: Económico  
**TEMA DE DESARROLLO:** Desarrollo económico  
**PROGRAMA PRESUPUESTARIO:** 03040201 Modernización Industrial y del Comercio  
**PROYECTO PRESUPUESTARIO:** 0304020103 Fortalecimiento a la competitividad  
**OBJETIVO DEL PROGRAMA PRESUPUESTARIO:** Agrupa los proyectos orientados a fomentar una cultura empresarial que asegure el desarrollo del comercio y la modernización industrial para proyectar y atraer inversión productiva extranjera, nacional y local, con fuerte impulso de las exportaciones, donde las cadenas productivas concreten el fortalecimiento de las micro, pequeñas, medianas y grandes empresas con absoluto apego a la normatividad  
**DEPENDENCIA GENERAL:** N00 DIRECCIÓN DE DESARROLLO ECONOMICO  
**DEPENDENCIA AUXILIAR:** 132 Desarrollo Comercial y de Servicios

**ESTRUCTURA DEL INDICADOR**

**NOMBRE DEL INDICADOR:** Porcentaje de verificaciones para prevenir sanciones a las unidades económicas  
**FÓRMULA DEL CÁLCULO:** (Verificaciones realizadas/Verificaciones programadas) \* 100  
**INTERPRETACIÓN:** Se refiere al numero de verificaciones a unidades económicas y evitar sanciones administrativas  
**DIMENSIÓN QUE ATIENDE:** Eficiencia  
**DESCRIPCIÓN DEL FACTOR DE COMPARACIÓN:** Se realizan 12 verificaciones en el 2023 para este 2024 se realizan las mismas.  
**AMBITO GEOGRAFICO:**  
**COBERTURA:**  
**LINEA BASE:** 12  
**Numero:** NA 3.5

**FRECUENCIA DE MEDICIÓN:** Trimestral

**COMPORTAMIENTO DE LAS VARIABLES DURANTE EL TRIMESTRE: Enero-Marzo**

VARIABLE	UNIDAD DE MEDIDA	OPERACION	META ANUAL	AVANCE TRIMESTRAL				AVANCE ACUMULADO			
				Programado	%	Alcanzado	%	Programado	%	Alcanzado	%
Verificaciones realizadas	Verificaciones	Sumable	12.00	0.00	0.00	0.00	0.00	0.00	0.00	0.00	0.00
Verificaciones programadas	Verificaciones	Constante	12.00	12.00	100.00	12.00	100.00	12.00	100.00	12.00	100.00

**COMPORTAMIENTO DEL INDICADOR**

**DESCRIPCION DE LA META ANUAL**

Verificar que las unidades económicas cuenten con todo sus lineamientos de funcionamiento y evitar sanciones administrativas

META ANUAL	TRIMESTRE: Enero-Marzo							
	AVANCE TRIMESTRAL				AVANCE ACUMULADO			
	Programado	Alcanzado	EF%	SEMAFORO	Programado	Alcanzado	EF%	SEMAFORO
100.00	0.00	0.00	0.00	verde	0.00	0.00	0.00	verde


DESCRIPCION DE RESULTADOS Y JUSTIFICACION EN CASO DE VARIACION SUPERIOR A 10 % RESPECTO A LO PROGRAMADO


**EVALUACION DEL INDICADOR**

Continuar cumpliendo las metas del indicador

**DEPENDENCIA GENERAL:** N00 DIRECCIÓN DE DESARROLLO ECONOMICO  
**DEPENDENCIA AUXILIAR:** 132 Desarrollo Comercial y de Servicios

  
**EFEMORO**  
 C. KARINA LORA VEGA

  
**VO. BO.**  
 C. ANA LAURA GONZALEZ GONZALEZ

**H. AYUNTAMIENTO DE TEPOTZOTLÁN, MEX.**  
  
 2022 - 2024  
 DIRECCIÓN DE DESARROLLO Y FOMENTO ECONOMICO

P6Rm-08b FICHA TECNICA DE SEGUIMIENTO DE INDICADORES 2024 DE GESTIÓN O ESTRATEGICO

TIPO DE FICHA: OSFEM

**PILAR DE DESARROLLO / EJE TRANSVERSAL:** 3 Pilar 3: Territorial  
**TEMA DE DESARROLLO:** Ciudades y comunidades sostenibles  
**PROGRAMA PRESUPUESTARIO:** 03050103 Modernización de la infraestructura para el transporte terrestre  
**PROYECTO PRESUPUESTARIO:** 030501030206 Construcción y rehabilitación de puentes en carreteras  
**OBJETIVO DEL PROGRAMA PRESUPUESTARIO:** Incluye acciones para ampliar, mantener y mejorar las condiciones de la red carretera en el territorio estatal y fomentar el equipamiento, con el propósito de que contribuyan al mejoramiento de la movilidad, el desarrollo regional, metropolitano y suburbano.  
**DEPENDENCIA GENERAL:** F00 DESARROLLO URBANO Y OBRAS PUBLICAS  
**DEPENDENCIA AUXILIAR:** 124 Obras Públicas

**ESTRUCTURA DEL INDICADOR**

**NOMBRE DEL INDICADOR:** Porcentaje de necesidades de los usuarios de la infraestructura vial atendidas.  
**FÓRMULA DEL CÁLCULO:**  $(\text{Necesidades de los usuarios de la infraestructura vial atendidas} / \text{Total de necesidades de los usuarios de la infraestructura vial identificadas}) * 100$   
**INTERPRETACIÓN:** Indica el número de necesidades de los usuarios de infraestructura atendidas con respecto de las identificadas  
**DIMENSIÓN QUE ATIENDE:** Eficiencia **FRECUENCIA DE MEDICIÓN:** Trimestral  
**DESCRIPCIÓN DEL FACTOR DE COMPARACIÓN:** Indica el número de de los usuarios de infraestructura atendida durante el año actual con respecto de las identificadas  
**AMBITO GEOGRAFICO:**  
**COBERTURA:**  
**LÍNEA BASE:** 0  
**Numero:** NA 1.1

**COMPORTAMIENTO DE LAS VARIABLES DURANTE EL TRIMESTRE: Enero-Marzo**

VARIABLE	UNIDAD DE MEDIDA	OPERACION	META ANUAL	AVANCE TRIMESTRAL				AVANCE ACUMULADO			
				Programado	%	Alcanzado	%	Programado	%	Alcanzado	%
Necesidades de los usuarios de la infraestructura vial atendidas	Cuentos	Sumable	2.00	0.00	0.00	0.00	0.00	0.00	0.00	0.00	0.00
Total de necesidades de los usuarios de la infraestructura vial identificadas	Cuentos	Constante	0.00	0.00	0.00	0.00	0.00	0.00	0.00	0.00	0.00

**COMPORTAMIENTO DEL INDICADOR**

**DESCRIPCIÓN DE LA META ANUAL**

Indica las metas a ejecutar durante el año 2024 para beneficio de las ciudadanía

META ANUAL	TRIMESTRE: Enero-Marzo							
	AVANCE TRIMESTRAL				AVANCE ACUMULADO			
	Programado	Alcanzado	EF%	SEMAFORO	Programado	Alcanzado	EF%	SEMAFORO
100.00	0.00	0.00	0.00	verde	0.00	0.00	0.00	verde

DESCRIPCIÓN DE RESULTADOS Y JUSTIFICACIÓN EN CASO DE VARIACIÓN SUPERIOR A ± 10 % RESPECTO A LAS METAS ANUALES

M. AYUNTAMIENTO DE  
TEPOZOTLÁN, MEX.

**EVALUACIÓN DEL INDICADOR**

Continuar cumpliendo con las metas del indicador.

**DEPENDENCIA GENERAL:** F00 DESARROLLO URBANO Y OBRAS PUBLICAS  
**DEPENDENCIA AUXILIAR:** 124 Obras Públicas



ELABORÓ

C. ELADIO GONZALEZ BUSTOS

VO. BO.

ARQ. PABLO ROMERO VÁZQUEZ

**PILAR DE DESARROLLO / EJE TRANSVERSAL:** 3 Pilar 3: Territorial  
**TEMA DE DESARROLLO:** Ciudades y comunidades sostenibles  
**PROGRAMA PRESUPUESTARIO:** 03050103 Modernización de la infraestructura para el transporte terrestre  
**PROYECTO PRESUPUESTARIO:** 030501030206 Construcción y rehabilitación de puentes en carreteras  
**OBJETIVO DEL PROGRAMA PRESUPUESTARIO:** Incluye acciones para ampliar, mantener y mejorar las condiciones de la red carretera en el territorio estatal y fomentar el equipamiento, con el propósito de que contribuyan al mejoramiento de la movilidad, el desarrollo regional, metropolitano y suburbano.  
**DEPENDENCIA GENERAL:** F00 DESARROLLO URBANO Y OBRAS PUBLICAS  
**DEPENDENCIA AUXILIAR:** 124 Obras Públicas

**ESTRUCTURA DEL INDICADOR**

**NOMBRE DEL INDICADOR:** Porcentaje de acciones de modernización de infraestructura realizadas.  
**FÓRMULA DEL CÁLCULO:**  $(\text{Acciones de modernización de infraestructura realizadas} / \text{Acciones de modernización de infraestructura programadas}) * 100$   
**INTERPRETACIÓN:** Indica el número de acciones de modernización de infraestructura realizadas con respecto de las programadas  
**DIMENSIÓN QUE ATIENDE:** Eficiencia **FRECUENCIA DE MEDICIÓN:** Trimestral  
**DESCRIPCIÓN DEL FACTOR DE COMPARACIÓN:** Indica el número de acciones de modernización de infraestructura realizadas, en el año actual con respecto del anterior  
**AMBITO GEOGRAFICO:**  
**COBERTURA:**  
**LINEA BASE:** 0  
**Numero:** NA 1.2

**COMPORTAMIENTO DE LAS VARIABLES DURANTE EL TRIMESTRE: Enero-Marzo**

VARIABLE	UNIDAD DE MEDIDA	OPERACION	META ANUAL	AVANCE TRIMESTRAL				AVANCE ACUMULADO			
				Programado	%	Alcanzado	%	Programado	%	Alcanzado	%
Acciones de modernización de infraestructura realizadas	Infraestructura realizada	Sumable	2.00	0.00	0.00	0.00	0.00	0.00	0.00	0.00	0.00
Acciones de modernización de infraestructura programadas	Infraestructura programada	Constante	0.00	0.00	0.00	0.00	0.00	0.00	0.00	0.00	0.00

**COMPORTAMIENTO DEL INDICADOR**

**DESCRIPCIÓN DE LA META ANUAL**

Indica el número de obras de modernización de la infraestructura vial realizadas en el año actual

META ANUAL	TRIMESTRE: Enero-Marzo							
	AVANCE TRIMESTRAL				AVANCE ACUMULADO			
	Programado	Alcanzado	EF%	SEMAFORO	Programado	Alcanzado	EF%	SEMAFORO
100.00	0.00	0.00	0.00	verde	0.00	0.00	0.00	verde

DESCRIPCIÓN DE RESULTADOS Y JUSTIFICACIÓN EN CASO DE VARIACIÓN SUPERIOR A ± 10 % RESPECTO A LO PROGRAMADO

H. AYUNTAMIENTO DE  
TEPOZOTLÁN, MEX.  
EVALUACION DEL INDICADOR

Continuar cumpliendo con las metas del indicador.

**DEPENDENCIA GENERAL:** F00 DESARROLLO URBANO Y OBRAS PUBLICAS

**DEPENDENCIA AUXILIAR:** 124 Obras Públicas



ELABORÓ

C. ELADIO GONZALEZ BUSTOS

VO. BO.

ARQ. PABLO ROMERO VÁZQUEZ

**PILAR DE DESARROLLO / EJE TRANSVERSAL:** 3 Pilar 3: Territorial

**TEMA DE DESARROLLO:** Ciudades y comunidades sostenibles

**PROGRAMA PRESUPUESTARIO:** 03050103 Modernización de la infraestructura para el transporte terrestre

**PROYECTO PRESUPUESTARIO:** 030501030206 Construcción y rehabilitación de puentes en carreteras

**OBJETIVO DEL PROGRAMA PRESUPUESTARIO:** Incluye acciones para ampliar, mantener y mejorar las condiciones de la red carretera en el territorio estatal y fomentar el equipamiento, con el propósito de que contribuyan al mejoramiento de la movilidad, el desarrollo regional, metropolitano y suburbano.

**DEPENDENCIA GENERAL:** F00 DESARROLLO URBANO Y OBRAS PUBLICAS

**DEPENDENCIA AUXILIAR:** 124 Obras Públicas

**ESTRUCTURA DEL INDICADOR**

**NOMBRE DEL INDICADOR:** Porcentaje de recursos financieros para modernizar la infraestructura vial obtenidos.

**FÓRMULA DEL CÁLCULO:**  $(\text{Recursos financieros para modernizar la infraestructura vial obtenidos} / \text{Recursos financieros para modernizar la infraestructura vial gestionados}) * 100$

**INTERPRETACIÓN:** Indica el número de fuentes de financiamiento para modernizar la infraestructura vial autorizada con respecto de la gestionada

**DIMENSIÓN QUE ATIENDE:** Eficiencia **FRECUENCIA DE MEDICIÓN:** Trimestral

**DESCRIPCIÓN DEL FACTOR DE COMPARACIÓN:** Indica el número de fuentes de financiamiento para modernizar la infraestructura vial autorizada durante el año

**AMBITO GEOGRAFICO:**

**COBERTURA:**

**LÍNEA BASE:** 0

**Numero:** NA 2.1

**COMPORTAMIENTO DE LAS VARIABLES DURANTE EL TRIMESTRE: Enero-Marzo**

VARIABLE	UNIDAD DE MEDIDA	OPERACION	META ANUAL	AVANCE TRIMESTRAL				AVANCE ACUMULADO			
				Programado	%	Alcanzado	%	Programado	%	Alcanzado	%
Recursos financieros para modernizar la infraestructura vial obtenidos	Fuentes de financiamiento	Sumable	2.00	0.00	0.00	0.00	0.00	0.00	0.00	0.00	0.00
Recursos financieros para modernizar la infraestructura vial gestionados	Fuentes de financiamiento	Constante	0.00	0.00	0.00	0.00	0.00	0.00	0.00	0.00	0.00

**COMPORTAMIENTO DEL INDICADOR**

**DESCRIPCIÓN DE LA META ANUAL**

Indica el número de fuentes de financiamiento para la infraestructura vial durante el año 2024

META ANUAL	TRIMESTRE: Enero-Marzo							
	AVANCE TRIMESTRAL				AVANCE ACUMULADO			
	Programado	Alcanzado	EF%	SEMAFORO	Programado	Alcanzado	EF%	SEMAFORO
100.00	0.00	0.00	0.00	verde	0.00	0.00	0.00	verde

DESCRIPCIÓN DE RESULTADOS Y JUSTIFICACIÓN EN CASO DE VARIACIÓN SUPERIOR A ± 10 % RESPECTO A LO PROGRAMADO

H. AYUNTAMIENTO DE  
TEPOZOTLÁN, PUEBLA

EVALUACIÓN DEL INDICADOR

Continuar cumpliendo con las metas del indicador.

**DEPENDENCIA GENERAL:** F00 DESARROLLO URBANO Y OBRAS PUBLICAS

**DEPENDENCIA AUXILIAR:** 124 Obras Públicas



ELABORÓ

C. GERARDO GONZALEZ BUSTOS

VO. BO.

ARQ. PABLO ROMERO VÁZQUEZ

**PILAR DE DESARROLLO / EJE TRANSVERSAL:** 3 Pilar 3: Territorial

**TEMA DE DESARROLLO:** Ciudades y comunidades sostenibles

**PROGRAMA PRESUPUESTARIO:** 03050103 Modernización de la Infraestructura para el transporte terrestre

**PROYECTO PRESUPUESTARIO:** 030501030206 Construcción y rehabilitación de puentes en carreteras

**OBJETIVO DEL PROGRAMA PRESUPUESTARIO:** Incluye acciones para ampliar, mantener y mejorar las condiciones de la red carretera en el territorio estatal y fomentar el equipamiento, con el propósito de que contribuyan al mejoramiento de la movilidad, el desarrollo regional, metropolitano y suburbano.

**DEPENDENCIA GENERAL:** F00 DESARROLLO URBANO Y OBRAS PÚBLICAS

**DEPENDENCIA AUXILIAR:** 124 Obras Públicas

**ESTRUCTURA DEL INDICADOR**

**NOMBRE DEL INDICADOR:** Porcentaje de contratación de recursos humanos para modernizar la infraestructura vial.

**FÓRMULA DEL CÁLCULO:**  $(\text{Recursos humanos contratados para modernizar la infraestructura vial} / \text{Total recursos humanos necesarios para modernizar la infraestructura vial}) * 100$

**INTERPRETACIÓN:** Indica el número de los recursos humanos contratados para modernizar la infraestructura vial con respecto del total

**DIMENSIÓN QUE ATIENDE:** Eficiencia **FRECUENCIA DE MEDICIÓN:** Trimestral

**DESCRIPCIÓN DEL FACTOR DE COMPARACIÓN:** Indica el número de empresas y/o recursos humanos contratados para la modernización de la infraestructura vial durante el año actual

**AMBITO GEOGRAFICO:**

**COBERTURA:**

**LINEA BASE:** 0

**Numero:** NA 2.2

**COMPORTAMIENTO DE LAS VARIABLES DURANTE EL TRIMESTRE: Enero-Marzo**

VARIABLE	UNIDAD DE MEDIDA	OPERACION	META ANUAL	AVANCE TRIMESTRAL				AVANCE ACUMULADO			
				Programado	%	Alcanzado	%	Programado	%	Alcanzado	%
Recursos humanos contratados para modernizar la infraestructura vial	Recursos Humanos	Sumable	2.00	0.00	0.00	0.00	0.00	0.00	0.00	0.00	0.00
Total recursos humanos necesarios para modernizar la infraestructura vial	Recursos Humanos	Constante	0.00	0.00	0.00	0.00	0.00	0.00	0.00	0.00	0.00

**COMPORTAMIENTO DEL INDICADOR**

**DESCRIPCIÓN DE LA META ANUAL**

Indica las empresas o recursos humanos contratados para la ejecución de las obras de modernización de la infraestructura vial durante el año 2024

META ANUAL	TRIMESTRE: Enero-Marzo							
	AVANCE TRIMESTRAL				AVANCE ACUMULADO			
	Programado	Alcanzado	EF%	SEMAFORO	Programado	Alcanzado	EF%	SEMAFORO
100.00	0.00	0.00	0.00	verde	0.00	0.00	0.00	verde

DESCRIPCIÓN DE RESULTADOS Y JUSTIFICACIÓN EN CASO DE VARIACIÓN SUPERIOR A ± 10 % RESPECTO A LO PROGRAMADO

H. AYUNTAMIENTO DE  
TEPOZOTLÁN, EVALUACIÓN DEL INDICADOR

Continuar cumpliendo con las metas del indicador.

**DEPENDENCIA GENERAL:** F00 DESARROLLO URBANO Y OBRAS PÚBLICAS

**DEPENDENCIA AUXILIAR:** 124 Obras Públicas



ELABORÓ

C. ELADIO GONZALEZ BUSTOS

VO. BO.

ARQ. PABLO ROMERO VÁZQUEZ

**PILAR DE DESARROLLO / EJE TRANSVERSAL:** 3 Pilar 3: Territorial  
**TEMA DE DESARROLLO:** Ciudades y comunidades sostenibles  
**PROGRAMA PRESUPUESTARIO:** 03050103 Modernización de la infraestructura para el transporte terrestre  
**PROYECTO PRESUPUESTARIO:** 030501030205 Construcción y rehabilitación de puentes en carreteras  
**OBJETIVO DEL PROGRAMA PRESUPUESTARIO:** Incluye acciones para ampliar, mantener y mejorar las condiciones de la red carretera en el territorio estatal y fomentar el equipamiento, con el propósito de que contribuyan al mejoramiento de la movilidad, el desarrollo regional, metropolitano y suburbano.  
**DEPENDENCIA GENERAL:** F00 DESARROLLO URBANO Y OBRAS PUBLICAS  
**DEPENDENCIA AUXILIAR:** 124 Obras Públicas

**ESTRUCTURA DEL INDICADOR**

**NOMBRE DEL INDICADOR:** Porcentaje de adquisición del equipo de infraestructura vial.  
**FÓRMULA DEL CÁLCULO:** (Equipo de infraestructura vial adquirido/Equipo de infraestructura vial necesario) \*100  
**INTERPRETACIÓN:** Indica el número de equipo adquirido de infraestructura vial con respecto del necesario  
**DIMENSIÓN QUE ATIENDE:** Eficiencia **FRECUENCIA DE MEDICIÓN:** Trimestral  
**DESCRIPCIÓN DEL FACTOR DE COMPARACIÓN:** N/A  
**AMBITO GEOGRAFICO:**  
**COBERTURA:**  
**LINEA BASE:** N/A  
**Numero:** NA 3.1

**COMPORTAMIENTO DE LAS VARIABLES DURANTE EL TRIMESTRE: Enero-Marzo**

VARIABLE	UNIDAD DE MEDIDA	OPERACION	META ANUAL	AVANCE TRIMESTRAL				AVANCE ACUMULADO			
				Programado	%	Alcanzado	%	Programado	%	Alcanzado	%
Equipo de infraestructura vial adquirido	Equipo	Sumable	0.00	0.00	0.00	0.00	0.00	0.00	0.00	0.00	0.00
Equipo de infraestructura vial necesario	Equipo	Constante	0.00	0.00	0.00	0.00	0.00	0.00	0.00	0.00	0.00

**COMPORTAMIENTO DEL INDICADOR**

**DESCRIPCIÓN DE LA META ANUAL**

N/A

META ANUAL	TRIMESTRE: Enero-Marzo							
	AVANCE TRIMESTRAL				AVANCE ACUMULADO			
	Programado	Alcanzado	EF%	SEMAFORO	Programado	Alcanzado	EF%	SEMAFORO
0.00	0.00	0.00	0.00	verde	0.00	0.00	0.00	verde

DESCRIPCIÓN DE RESULTADOS Y JUSTIFICACIÓN EN CASO DE VARIACIÓN SUPERIOR A ± 10 % RESPECTO A LO PROGRAMADO

Continuar con su programación de metas.

**DEPENDENCIA GENERAL:** F00 DESARROLLO URBANO Y OBRAS PUBLICAS  
**DEPENDENCIA AUXILIAR:** 124 Obras Públicas

H. AYUNTAMIENTO DE TEPOTZOTLÁN, MEX.  
 EVALUACIÓN DEL INDICADOR



VO. BO.

C. ELADIO GONZALEZ BUSTOS

ARQ. PABLO ROMERO VÁZQUEZ

**PILAR DE DESARROLLO / EJE TRANSVERSAL:** 3 Pilar 3: Territorial

**TEMA DE DESARROLLO:** Ciudades y comunidades sostenibles

**PROGRAMA PRESUPUESTARIO:** 03050103 Modernización de la infraestructura para el transporte terrestre

**PROYECTO PRESUPUESTARIO:** 030501030206 Construcción y rehabilitación de puentes en carreteras

**OBJETIVO DEL PROGRAMA PRESUPUESTARIO:** Incluye acciones para ampliar, mantener y mejorar las condiciones de la red carretera en el territorio estatal y fomentar el equipamiento, con el propósito de que contribuyan al mejoramiento de la movilidad, el desarrollo regional, metropolitano y suburbano.

**DEPENDENCIA GENERAL:** F00 DESARROLLO URBANO Y OBRAS PUBLICAS

**DEPENDENCIA AUXILIAR:** 124 Obras Públicas

**ESTRUCTURA DEL INDICADOR**

**NOMBRE DEL INDICADOR:** Porcentaje de equipo de infraestructura para la modernización vial instalado.

**FÓRMULA DEL CÁLCULO:** (Equipo de infraestructura para la modernización vial instalado/Equipo de infraestructura necesario para la modernización vial) \*100

**INTERPRETACIÓN:** Indica el número de mantenimiento realizados en parques y jardines con respecto del total existente

**DIMENSIÓN QUE ATIENDE:** Eficiencia **FRECUENCIA DE MEDICIÓN:** Trimestral

**DESCRIPCIÓN DEL FACTOR DE COMPARACIÓN:** N/A

**AMBITO GEOGRAFICO:**

**COBERTURA:**

**LÍNEA BASE:** N/A

**Numero:** NA 3.2

**COMPORTAMIENTO DE LAS VARIABLES DURANTE EL TRIMESTRE: Enero-Marzo**

VARIABLE	UNIDAD DE MEDIDA	OPERACION	META ANUAL	AVANCE TRIMESTRAL				AVANCE ACUMULADO			
				Programado	%	Alcanzado	%	Programado	%	Alcanzado	%
Equipo de infraestructura para la modernización vial instalado	Equipo	Sumable	0.00	0.00	0.00	0.00	0.00	0.00	0.00	0.00	0.00
Equipo de infraestructura necesario para la modernización vial	Equipo	Constante	0.00	0.00	0.00	0.00	0.00	0.00	0.00	0.00	0.00

**COMPORTAMIENTO DEL INDICADOR**

**DESCRIPCIÓN DE LA META ANUAL**

N/A

META ANUAL	TRIMESTRE: Enero-Marzo							
	AVANCE TRIMESTRAL				AVANCE ACUMULADO			
	Programado	Alcanzado	EF%	SEMAFORO	Programado	Alcanzado	EF%	SEMAFORO
0.00	0.00	0.00	0.00	verde	0.00	0.00	0.00	verde

DESCRIPCIÓN DE RESULTADOS Y JUSTIFICACIÓN EN CASO DE VARIACIÓN SUPERIOR A ± 10% RESPECTO A LO PROGRAMADO

H. AYUNTAMIENTO DE  
TEPOZOTLÁN, B.X.  
EVALUACIÓN DEL INDICADOR

Continuar cumpliendo con las metas del indicador.

**DEPENDENCIA GENERAL:** F00 DESARROLLO URBANO Y OBRAS PUBLICAS

**DEPENDENCIA AUXILIAR:** 124 Obras Públicas



ELABORÓ

C. ELADIO GONZALEZ BUSTOS

VO. BO.

ARO. PABLO ROMERO VÁZQUEZ

**PILAR DE DESARROLLO / EJE TRANSVERSAL:** 2 Pilar 2: Económico  
**TEMA DE DESARROLLO:** Desarrollo económico  
**PROGRAMA PRESUPUESTARIO:** 03070101 Fomento turístico  
**PROYECTO PRESUPUESTARIO:** 0307010101 Promoción e información turística  
**OBJETIVO DEL PROGRAMA PRESUPUESTARIO:** Integra los proyectos que lleva a cabo el Gobierno Municipal para impulsar la inversión social y privada que incremente la calidad de los servicios turísticos, desarrollando nuevos destinos altamente competitivos que generen ingresos y empleo para la población, a través de acciones tendientes a mejorar, diversificar y consolidar la oferta de infraestructura turística con una regulación administrativa.  
**DEPENDENCIA GENERAL:** U00 TURISMO  
**DEPENDENCIA AUXILIAR:** 149 Fomento Turístico

**ESTRUCTURA DEL INDICADOR**

**NOMBRE DEL INDICADOR:** Porcentaje de unidades económicas inscritas en el Padrón Turístico.  
**FÓRMULA DEL CÁLCULO:**  $(\text{Unidades económicas turísticas empadronadas} / \text{Total de Unidades económicas turísticas del municipio}) * 100$   
**INTERPRETACIÓN:** Busca mantener el padrón de prestadores de servicios turísticos actualizado  
**DIMENSIÓN QUE ATIENDE:** Eficiencia  
**DESCRIPCIÓN DEL FACTOR DE COMPARACIÓN:** Comparativo de las unidades económicas turísticas empadronadas en el año 2023 contra el 2024  
**AMBITO GEOGRAFICO:**  
**COBERTURA:**  
**LINEA BASE:** 310  
**Numero:** NA 1.1  
**FRECUENCIA DE MEDICIÓN:** Trimestral

**COMPORTAMIENTO DE LAS VARIABLES DURANTE EL TRIMESTRE: Enero-Marzo**

VARIABLE	UNIDAD DE MEDIDA	OPERACION	META ANUAL	AVANCE TRIMESTRAL				AVANCE ACUMULADO			
				Programado	%	Alcanzado	%	Programado	%	Alcanzado	%
Unidades económicas turísticas empadronadas	Unidades económicas	Valor actual	325.00	315.00	96.92	325.00	103.17	315.00	96.92	325.00	103.17
Total de Unidades económicas turísticas del municipio	Unidades económicas	Constante	325.00	325.00	100.00	325.00	100.00	325.00	100.00	325.00	100.00

**COMPORTAMIENTO DEL INDICADOR**

**DESCRIPCIÓN DE LA META ANUAL**

Tener actualizado al 100% el registro de prestadores de servicio Turístico dentro del municipio operando durante el 2024

META ANUAL	TRIMESTRE: Enero-Marzo							
	AVANCE TRIMESTRAL				AVANCE ACUMULADO			
	Programado	Alcanzado	EF%	SEMAFORO	Programado	Alcanzado	EF%	SEMAFORO
100.00	96.92	100.00	103.18	verde	96.92	100.00	103.18	verde

**DESCRIPCIÓN DE RESULTADOS Y JUSTIFICACIÓN EN CASO DE VARIACIÓN SUPERIOR A 10% RESPECTO A LO PROGRAMADO**  
 El resultado obtenido fue mayor al programado ya que se integraron más prestadores de servicios al padrón de lo esperado en los meses de enero.

**EVALUACION DEL INDICADOR**

Continuar cumpliendo las metas del indicador

**DEPENDENCIA GENERAL:** U00 TURISMO  
**DEPENDENCIA AUXILIAR:** 149 Fomento Turístico

**M. AYUNTAMIENTO DE  
TEPOTZOTLAN, MEX.**



2022 - 2024

**DIRECCIÓN DE TURISMO  
Y CULTURA**

ELABORÓ  
  
 G. DINA GÓMEZ CISNEROS

LIC. JORGE LUIS BARRREAL PAREDES



**PILAR DE DESARROLLO / EJE TRANSVERSAL:** 2 Pilar 2: Económico  
**TEMA DE DESARROLLO:** Desarrollo económico  
**PROGRAMA PRESUPUESTARIO:** 03070101 Fomento turístico  
**PROYECTO PRESUPUESTARIO:** 0307010101 Promoción e Información turística  
**OBJETIVO DEL PROGRAMA PRESUPUESTARIO:** Integra los proyectos que lleva a cabo el Gobierno Municipal para impulsar la inversión social y privada que incremente la calidad de los servicios turísticos, desarrollando nuevos destinos altamente competitivos que generen ingresos y empleo para la población, a través de acciones tendientes a mejorar, diversificar y consolidar la oferta de infraestructura turística con una regulación administrativa.  
**DEPENDENCIA GENERAL:** U00 TURISMO  
**DEPENDENCIA AUXILIAR:** 149 Fomento Turístico

**ESTRUCTURA DEL INDICADOR**

**NOMBRE DEL INDICADOR:** Porcentaje de implementación del programa de identidad municipal.  
**FÓRMULA DEL CÁLCULO:**  $(\text{Unidades económicas que implementaron la identidad municipal} / \text{Total de unidades económicas}) * 100$   
**INTERPRETACIÓN:** Mide la participación de los prestadores turísticos implementado (a información otorgada por la dependencia sobre su identidad municipal).  
**DIMENSIÓN QUE ATIENDE:** Eficiencia  
**DESCRIPCIÓN DEL FACTOR DE COMPARACIÓN:** Comparativo de las unidades económicas que implementaron la identidad municipal en el año 2023 contra el 2024.  
**AMBITO GEOGRAFICO:**  
**COBERTURA:**  
**LÍNEA BASE:** 315  
**Numero:** NA 1.2

**FRECUENCIA DE MEDICIÓN:** Trimestral

**COMPORTAMIENTO DE LAS VARIABLES DURANTE EL TRIMESTRE: Enero-Marzo**

VARIABLE	UNIDAD DE MEDIDA	OPERACION	META ANUAL	AVANCE TRIMESTRAL				AVANCE ACUMULADO			
				Programado	%	Alcanzado	%	Programado	%	Alcanzado	%
Unidades económicas que implementaron la identidad municipal	Unidades Económicas	Sumable	325.00	315.00	96.92	325.00	103.17	315.00	96.92	325.00	103.17
Total de unidades económicas	Unidades Económicas	Constante	325.00	325.00	100.00	325.00	100.00	325.00	100.00	325.00	100.00

**COMPORTAMIENTO DEL INDICADOR**

**DESCRIPCIÓN DE LA META ANUAL**

Carpeta de información con la cual el prestador de servicios podrá informar más a detalle al turista sobre Tepozotlán, sus atractivos y promociones

META ANUAL	TRIMESTRE: Enero-Marzo							
	AVANCE TRIMESTRAL				AVANCE ACUMULADO			
	Programado	Alcanzado	EF%	SEMAFORO	Programado	Alcanzado	EF%	SEMAFORO
100.00	96.92	100.00	103.18	verde	96.92	100.00	103.18	verde

**DESCRIPCIÓN DE RESULTADOS Y JUSTIFICACIÓN EN CASO DE VARIACIÓN SUPERIOR A ± 10 % RESPECTO A LO PROGRAMADO**  
 El resultado obtenido fue mayor al programado ya que se integraron más prestadores de servicios al padrón de lo esperado en los meses de enero.

**EVALUACION DEL INDICADOR**

Continuar cumpliendo las metas del indicador

**DEPENDENCIA GENERAL:** U00 TURISMO  
**DEPENDENCIA AUXILIAR:** 149 Fomento Turístico

**M. AYUNTAMIENTO DE  
TEPOZOTLÁN, MEX.**



2022 - 2024

**DIRECCIÓN DE TURISMO  
Y CULTURA**

VO. BO

LIC. JORGE LUIS VILLARREAL PAREDES

ELABORÓ  
C. DINA GÓMEZ CISNEROS

**PILAR DE DESARROLLO / EJE TRANSVERSAL:** 2 Pilar 2: Económico  
**TEMA DE DESARROLLO:** Desarrollo económico  
**PROGRAMA PRESUPUESTARIO:** 03070101 Fomento turístico  
**PROYECTO PRESUPUESTARIO:** 030701010101 Promoción e información turística  
**OBJETIVO DEL PROGRAMA PRESUPUESTARIO:** Integra los proyectos que lleva a cabo el Gobierno Municipal para impulsar la inversión social y privada que incremente la calidad de los servicios turísticos, desarrollando nuevos destinos altamente competitivos que generen ingresos y empleo para la población, a través de acciones tendientes a mejorar, diversificar y consolidar la oferta de infraestructura turística con una regulación administrativa.  
**DEPENDENCIA GENERAL:** U00 TURISMO  
**DEPENDENCIA AUXILIAR:** 149 Fomento Turístico

**ESTRUCTURA DEL INDICADOR**

**NOMBRE DEL INDICADOR:** Porcentaje de apoyos entregados en materia de fomento turístico.  
**FÓRMULA DEL CÁLCULO:** (Número de apoyos otorgados/Solicitudes de apoyo recibidas) \*100  
**INTERPRETACIÓN:** El indicador se encarga de mantener un control y seguimiento respecto de los apoyos entregados con la promoción y difusión de sus establecimientos en eventos Nacionales y CAT  
**DIMENSIÓN QUE ATIENDE:** Eficiencia  
**DESCRIPCIÓN DEL FACTOR DE COMPARACIÓN:** Apoyos otorgados en el ejercicio fiscal 2023 en comparación del 2024  
**AMBITO GEOGRAFICO:**  
**COBERTURA:**  
**LINEA BASE:** 23  
**Numero:** NA 1,3  
**FRECUENCIA DE MEDICIÓN:** Trimestral

**COMPORTAMIENTO DE LAS VARIABLES DURANTE EL TRIMESTRE: Enero-Marzo**

VARIABLE	UNIDAD DE MEDIDA	OPERACION	META ANUAL	AVANCE TRIMESTRAL				AVANCE ACUMULADO			
				Programado	%	Alcanzado	%	Programado	%	Alcanzado	%
Número de apoyos otorgados	apoyos	Sumable	22.00	5.00	22.73	5.00	100.00	5.00	22.73	5.00	100.00
Solicitudes de apoyo recibidas	apoyos	Constante	22.00	22.00	100.00	22.00	100.00	22.00	100.00	22.00	100.00

**COMPORTAMIENTO DEL INDICADOR**

**DESCRIPCIÓN DE LA META ANUAL**

Con las solicitudes de difusión, se podrá dar a conocer los establecimientos de los prestadores de servicios de distintas zonas.

META ANUAL	TRIMESTRE: Enero-Marzo							
	AVANCE TRIMESTRAL				AVANCE ACUMULADO			
	Programado	Alcanzado	EF%	SEMAFORO	Programado	Alcanzado	EF%	SEMAFORO
100.00	22.73	22.73	100.00	verde	22.73	22.73	100.00	verde

DESCRIPCIÓN DE RESULTADOS Y JUSTIFICACIÓN EN CASO DE VARIACIÓN SUPERIOR A ± 10 % RESPECTO A LO PROGRAMADO

**EVALUACIÓN DEL INDICADOR**

Continuar cumpliendo las metas del indicador

**DEPENDENCIA GENERAL:** U00 TURISMO  
**DEPENDENCIA AUXILIAR:** 149 Fomento Turístico

**M. AYUNTAMIENTO DE  
TEPOZOTLÁN, MEX.**



2022-2024

**DIRECCIÓN DE TURISMO  
Y CULTURA**

VO. B.

LIC. JORGE LUIS DELARREAL PAREDES

ELABORÓ  
*[Firma]*

C. DIMA GÓMEZ CISNEROS

PbRm-08b FICHA TECNICA DE SEGUIMIENTO DE INDICADORES 2024 DE GESTIÓN O ESTRATEGICO

TIPO DE FICHA: OSFEM

**PILAR DE DESARROLLO / EJE TRANSVERSAL:** 2 Pilar 2: Económico  
**TEMA DE DESARROLLO:** Desarrollo económico  
**PROGRAMA PRESUPUESTARIO:** 03070101 Fomento turístico  
**PROYECTO PRESUPUESTARIO:** 0307010101 Promoción e información turística  
**OBJETIVO DEL PROGRAMA PRESUPUESTARIO:** Integrar los proyectos que lleva a cabo el Gobierno Municipal para impulsar la inversión social y privada que incremente la calidad de los servicios turísticos, desarrollando nuevos destinos altamente competitivos que generen ingresos y empleo para la población, a través de acciones tendientes a mejorar, diversificar y consolidar la oferta de infraestructura turística con una regulación administrativa.  
**DEPENDENCIA GENERAL:** U00 TURISMO  
**DEPENDENCIA AUXILIAR:** 149 Fomento Turístico

ESTRUCTURA DEL INDICADOR

**NOMBRE DEL INDICADOR:** Porcentaje de turistas beneficiados con descuentos concertados.  
**FÓRMULA DEL CÁLCULO:**  $(\text{Turistas beneficiados} / \text{Total de visitantes al municipio}) * 100$   
**INTERPRETACIÓN:** Busca medir de manera estadística el número de turistas beneficiados con algún descuento generado por los convenios en el 2024  
**DIMENSIÓN QUE ATIENDE:** Eficiencia  
**DESCRIPCIÓN DEL FACTOR DE COMPARACIÓN:** Comparativo de los turistas beneficiados en el año 2023 contra el 2024  
**AMBITO GEOGRAFICO:**  
**COBERTURA:**  
**LINEA BASE:** 1720  
**Numero:** NA 2.1

FRECUENCIA DE MEDICIÓN: Trimestral

COMPORTAMIENTO DE LAS VARIABLES DURANTE EL TRIMESTRE: Enero-Marzo

VARIABLE	UNIDAD DE MEDIDA	OPERACION	META ANUAL	AVANCE TRIMESTRAL				AVANCE ACUMULADO			
				Programado	%	Alcanzado	%	Programado	%	Alcanzado	%
Turistas beneficiados	turistas beneficiados	Sumable	2,000.00	280.00	14.00	875.00	312.50	280.00	14.00	875.00	312.50
Total de visitantes al municipio	visitantes	Constante	88,000.00	88,000.00	100.00	88,000.00	100.00	88,000.00	100.00	88,000.00	100.00

COMPORTAMIENTO DEL INDICADOR

DESCRIPCION DE LA META ANUAL

Saber el número de turistas con algún beneficio o descuento generado por la celebración de convenios de colaboración

META ANUAL	TRIMESTRE: Enero-Marzo							
	AVANCE TRIMESTRAL				AVANCE ACUMULADO			
	Programado	Alcanzado	EF%	SEMAFORO	Programado	Alcanzado	EF%	SEMAFORO
2.27	0.32	0.99	309.38	verde	0.32	0.99	309.38	verde

DESCRIPCION DE RESULTADOS Y JUSTIFICACION EN CASO DE VARIACION SUPERIOR A ± 10% RESPECTO A LO PROGRAMADO  
 Promoción en coordinación con los prestadores de servicios basados en la integración de proyectos de capacitación turística, resultados tangibles por los prestadores de la profesionalización.

EVALUACION DEL INDICADOR

Continuar cumpliendo las metas del indicador


**DEPENDENCIA GENERAL:** U00 TURISMO  
**DEPENDENCIA AUXILIAR:** 149 Fomento Turístico

R. AYUNTAMIENTO DE  
TEPIC, JALISCO, MEX.



2022 - 2024

DIRECCIÓN DE TURISMO Y CULTURA  
 DR. ROBERTO LUIS VILLARREAL PAREDES

ELABORÓ  
  
 C. DINA GÓMEZ CISNEROS

**PbRm-40b FICHA TECNICA DE SEGUIMIENTO DE INDICADORES 2024 DE GESTIÓN O ESTRATEGICO**

TIPO DE FICHA: OSFEM

**PILAR DE DESARROLLO / EJE TRANSVERSAL:** 2 Pilar 2: Económico  
**TEMA DE DESARROLLO:** Desarrollo económico  
**PROGRAMA PRESUPUESTARIO:** 03070101 Fomento turístico  
**PROYECTO PRESUPUESTARIO:** 030701010101 Promoción e información turística  
**OBJETIVO DEL PROGRAMA PRESUPUESTARIO:** Integra los proyectos que lleva a cabo el Gobierno Municipal para impulsar la inversión social y privada que incremente la calidad de los servicios turísticos, desarrollando nuevos destinos altamente competitivos que generen ingresos y empleo para la población, a través de acciones tendientes a mejorar, diversificar y consolidar la oferta de infraestructura turística con una regulación administrativa.  
**DEPENDENCIA GENERAL:** U00 TURISMO  
**DEPENDENCIA AUXILIAR:** 149 Fomento Turístico

**ESTRUCTURA DEL INDICADOR**

**NOMBRE DEL INDICADOR:** Porcentaje de convenios turísticos firmados.  
**FÓRMULA DEL CÁLCULO:**  $(\text{Convenios firmados} / \text{Convenios gestionados}) * 100$   
**INTERPRETACIÓN:** Mantener el número de convenios firmados en 2023 para beneficio de los turistas y de los prestadores de servicio.  
**DIMENSIÓN QUE ATIENDE:** Eficiencia  
**DESCRIPCIÓN DEL FACTOR DE COMPARACIÓN:** Comparativo de los convenios firmados en el año 2023 contra el 2024.  
**AMBITO GEOGRAFICO:**  
**COBERTURA:**  
**LÍNEA BASE:** 4  
**Numero:** NA 2.2  
**FRECUENCIA DE MEDICIÓN:** Trimestral

**COMPORTAMIENTO DE LAS VARIABLES DURANTE EL TRIMESTRE: Enero-Marzo**

VARIABLE	UNIDAD DE MEDIDA	OPERACION	META ANUAL	AVANCE TRIMESTRAL				AVANCE ACUMULADO			
				Programado	%	Alcanzado	%	Programado	%	Alcanzado	%
Convenios firmados	Convenio	Sensible	4.00	1.00	25.00	0.00	0.00	1.00	25.00	0.00	0.00
Convenios gestionados	Convenio	Constante	4.00	4.00	100.00	4.00	100.00	4.00	100.00	4.00	100.00

**COMPORTAMIENTO DEL INDICADOR**

**DESCRIPCION DE LA META ANUAL**

Firmar convenios de colaboración con empresas, operadoras y/o personas relacionadas con el factor Turismo y que deje un gran beneficio para el Municipio.

META ANUAL	TRIMESTRE: Enero-Marzo							
	AVANCE TRIMESTRAL				AVANCE ACUMULADO			
	Programado	Alcanzado	EF%	SEMAFORO	Programado	Alcanzado	EF%	SEMAFORO
100.00	25.00	0.00	0.00	rojo	25.00	0.00	0.00	rojo

DESCRIPCIÓN DE RESULTADOS Y JUSTIFICACIÓN EN CASO DE VARIACIÓN SUPERIOR A ± 10 % RESPECTO A LO PROGRAMADO  
 AUN NO SE HAN TENIDO RESPUESTA DEL ENLACE DESIGNADO RESPECTO A LA VALIDACIÓN DE DOCUMENTOS. DEBIDO AL CAMBIO DE GOBIERNO SE HACE UNA PRORROGA PARA ESTE TRAMITE

**EVALUACION DEL INDICADOR**

Se sugiere implementar estrategias para poder cumplir las metas del indicador

**DEPENDENCIA GENERAL:** U00 TURISMO  
**DEPENDENCIA AUXILIAR:** 149 Fomento Turístico


**M. AYUNTAMIENTO DE  
TEPOZOTLÁN, MEX.**



2022 - 2024

**DIRECCIÓN DE TURISMO  
Y CULTURA**

ELABORÓ  
  
 C. DINA GÓMEZ CISNEROS

VO. BO.  
  
 LIC. JORGE LUIS ALCARREAL PAREDES

**PILAR DE DESARROLLO / EJE TRANSVERSAL:** 2 Pilar 2: Económico  
**TEMA DE DESARROLLO:** Desarrollo económico  
**PROGRAMA PRESUPUESTARIO:** 03070101 Fomento turístico  
**PROYECTO PRESUPUESTARIO:** 0307010101 Promoción e información turística  
**OBJETIVO DEL PROGRAMA PRESUPUESTARIO:** Integra los proyectos que lleva a cabo el Gobierno Municipal para impulsar la inversión social y privada que incremente la calidad de los servicios turísticos, desarrollando nuevos destinos altamente competitivos que generen ingresos y empleo para la población, a través de acciones tendientes a mejorar, diversificar y consolidar la oferta de infraestructura turística con una regulación administrativa.  
**DEPENDENCIA GENERAL:** U00 TURISMO  
**DEPENDENCIA AUXILIAR:** 149 Fomento Turístico

**ESTRUCTURA DEL INDICADOR**

**NOMBRE DEL INDICADOR:** Porcentaje de acciones para promover los centros culturales, religiosos y gastronómicos.  
**FÓRMULA DEL CÁLCULO:**  $(\text{Actividades de promoción realizadas en el trimestre actual} / \text{Actividades programadas en el trimestre anterior}) * 100$   
**INTERPRETACIÓN:** Mide el número de actividades que se programan para la promoción gastronómica, cultural y religiosa.  
**DIMENSIÓN QUE ATIENDE:** Eficiencia **FRECUENCIA DE MEDICIÓN:** Trimestral  
**DESCRIPCIÓN DEL FACTOR DE COMPARACIÓN:** Comparativo de las actividades de promoción en el año 2023 contra el 2024.  
**AMBITO GEOGRAFICO:**  
**COBERTURA:**  
**LÍNEA BASE:** 4  
**Numero:** NA 3.1

**COMPORTAMIENTO DE LAS VARIABLES DURANTE EL TRIMESTRE: Enero-Marzo**

VARIABLE	UNIDAD DE MEDIDA	OPERACION	META ANUAL	AVANCE TRIMESTRAL				AVANCE ACUMULADO			
				Programado	%	Alcanzado	%	Programado	%	Alcanzado	%
Actividades de promoción realizadas en el trimestre actual	Actividades de Promoción	Suma de	4.00	1.00	25.00	1.00	100.00	1.00	25.00	1.00	100.00
Actividades programadas en el trimestre anterior	Actividades	Constante	4.00	4.00	100.00	4.00	100.00	4.00	100.00	4.00	100.00

**COMPORTAMIENTO DEL INDICADOR**

**DESCRIPCIÓN DE LA META ANUAL**

Contar con una calendarización anual de los eventos religiosos, gastronómicos, culturales para que estos puedan ser difundidos en tiempo y forma por diversos canales.

META ANUAL	TRIMESTRE: Enero-Marzo							
	AVANCE TRIMESTRAL				AVANCE ACUMULADO			
	Programado	Alcanzado	EF%	SEMAFORO	Programado	Alcanzado	EF%	SEMAFORO
100.00	25.00	25.00	100.00	verde	25.00	25.00	100.00	verde

DESCRIPCIÓN DE RESULTADOS Y JUSTIFICACIÓN EN CASO DE VARIACIÓN SUPERIOR A ± 10 % RESPECTO A LO PROGRAMADO

**EVALUACION DEL INDICADOR**

Continuar cumpliendo las metas del indicador

**DEPENDENCIA GENERAL:** U00 TURISMO  
**DEPENDENCIA AUXILIAR:** 149 Fomento Turístico

**M. AYUNTAMIENTO DE  
TEPOZOTLÁN, MEX.**



2022-2024

**DIRECCIÓN DE TURISMO Y CULTURA**  
 JORGE LUIS VILLARREAL PAREDES

ELABORÓ  
  
 C. DIMA GÓMEZ CISNEROS

VO. BO  


**PILAR DE DESARROLLO / EJE TRANSVERSAL:** II Eje transversal II: Gobierno Moderno, Capaz y Responsable  
**TEMA DE DESARROLLO:** Finanzas públicas sanas  
**PROGRAMA PRESUPUESTARIO:** 04020101 Transferencias  
**PROYECTO PRESUPUESTARIO:** 040201010104 Transferencias del ayuntamiento a organismos municipales  
**OBJETIVO DEL PROGRAMA PRESUPUESTARIO:** Comprende la suma de recursos transferidos por los municipios y organismos municipales para cumplir con objetivos diversos además engloba las acciones necesarias para la celebración de convenios previstos en la Ley de Coordinación Fiscal vigente.  
**DEPENDENCIA GENERAL:** L00 TESORERIA  
**DEPENDENCIA AUXILIAR:** 116 Egresos

**ESTRUCTURA DEL INDICADOR**

**NOMBRE DEL INDICADOR:** Porcentaje de gasto vía transferencias.  
**FÓRMULA DEL CÁLCULO:**  $(\text{Participación mensual destinada a entes municipales} / \text{Total de egresos mensuales}) * 100$   
**INTERPRETACIÓN:** Participaciones presupuestales para los entes municipales entregados.  
**DIMENSIÓN QUE ATIENDE:** Eficiencia  
**DESCRIPCIÓN DEL FACTOR DE COMPARACIÓN:** Transferencias a Organismos Municipales del total de egresos  
**AMBITO GEOGRAFICO:**  
**COBERTURA:**  
**LÍNEA BASE:** 60,587,118.11  
**Numero:** NC 1  
**FRECUENCIA DE MEDICIÓN:** Mensual

**COMPORTAMIENTO DE LAS VARIABLES DURANTE EL TRIMESTRE: Enero-Marzo**

VARIABLE	UNIDAD DE MEDIDA	OPERACION	META ANUAL	AVANCE TRIMESTRAL				AVANCE ACUMULADO			
				Programado	%	Alcanzado	%	Programado	%	Alcanzado	%
Participación mensual destinada a entes municipales	pesos	Sumable	59,609,650.55	13,336,357.62	22.37	25,040,184.56	187.76	13,336,357.62	22.37	25,040,184.56	187.76
Total de egresos mensuales	pesos	Sumable	59,609,650.55	13,336,357.62	22.37	170,604,010.07	1,280.74	13,336,357.62	22.37	170,604,010.07	1,280.74

**COMPORTAMIENTO DEL INDICADOR**

**DESCRIPCIÓN DE LA META ANUAL**

Alcanzar el total de las transferencias a Organismos Municipales

META ANUAL	TRIMESTRE: Enero-Marzo							
	AVANCE TRIMESTRAL				AVANCE ACUMULADO			
	Programado	Alcanzado	EF%	SEMAFORO	Programado	Alcanzado	EF%	SEMAFORO
100.00	100.00	14.66	14.66	verde	100.00	14.66	14.66	verde

DESCRIPCIÓN DE RESULTADOS Y JUSTIFICACIÓN EN CASO DE VARIACIÓN SUPERIOR A ± 10% RESPECTO A LO PROGRAMADO  
 De acuerdo a las necesidades de la dependencia, sin que rebase el porcentaje de su participación autorizada por Cabildo.

**EVALUACION DEL INDICADOR**

Implementar estrategias para poder cumplir con las metas programadas.

**DEPENDENCIA GENERAL:** L00 TESORERIA  
**DEPENDENCIA AUXILIAR:** 116 Egresos

H. AYUNTAMIENTO DE  
 TEPOTZOTLÁN, MEX.



2022 - 2024

DIRECCIÓN DE  
 ADMINISTRACIÓN  
 Y FINANZAS

ELABORÓ

LIC. EDGARDO ADOLFO ESPINOSA GUILLEN

VO. BO.

L.C. JOSÉ ISMAEL CASTILLO GÓMEZ

**PILAR DE DESARROLLO / EJE TRANSVERSAL:** II Eje transversal II: Gobierno Moderno, Capaz y Responsable  
**TEMA DE DESARROLLO:** Finanzas públicas sanas  
**PROGRAMA PRESUPUESTARIO:** 04020101 Transferencias  
**PROYECTO PRESUPUESTARIO:** 0402010104 Transferencias del ayuntamiento a organismos municipales  
**OBJETIVO DEL PROGRAMA PRESUPUESTARIO:** Comprende la suma de recursos transferidos por los municipios y organismos municipales para cumplir con objetivos diversos además engloba las acciones necesarias para la celebración de convenios previstos en la Ley de Coordinación Fiscal vigente.  
**DEPENDENCIA GENERAL:** L00 TESORERÍA  
**DEPENDENCIA AUXILIAR:** 116 Egresos

**ESTRUCTURA DEL INDICADOR**

**NOMBRE DEL INDICADOR:** Porcentaje de registros contables correspondientes a transferencias.  
**FÓRMULA DEL CÁLCULO:**  $(\text{Pólizas emitidas para registrar transferencias} / \text{Total de Pólizas generadas}) * 100$   
**INTERPRETACIÓN:** Realización del registro contable del egreso transferido del municipio hacia sus entes municipales  
**DIMENSIÓN QUE ATIENDE:** Eficiencia  
**DESCRIPCIÓN DEL FACTOR DE COMPARACIÓN:** Pólizas realizadas por recursos transferidos  
**FRECUENCIA DE MEDICIÓN:** Mensual  
**AMBITO GEOGRAFICO:**  
**COBERTURA:**  
**LINEABASE:** 62  
**Numero:** NA 1.1

**COMPORTAMIENTO DE LAS VARIABLES DURANTE EL TRIMESTRE: Enero-Marzo**

VARIABLE	UNIDAD DE MEDIDA	OPERACION	META ANUAL	AVANCE TRIMESTRAL				AVANCE ACUMULADO			
				Programado	%	Alcanzado	%	Programado	%	Alcanzado	%
Pólizas emitidas para registrar transferencias	Pólizas	Sumable	48.00	12.00	25.00	14.00	116.67	12.00	25.00	14.00	116.67
Total de Pólizas generadas	Pólizas	Constante	48.00	48.00	100.00	48.00	100.00	48.00	100.00	48.00	100.00

**COMPORTAMIENTO DEL INDICADOR**

**DESCRIPCIÓN DE LA META ANUAL**

Alcanzar el 100% de pólizas que se transfieren a los organismos municipales por transferencias

META ANUAL	TRIMESTRE: Enero-Marzo							
	AVANCE TRIMESTRAL				AVANCE ACUMULADO			
	Programado	Alcanzado	EF%	SEMAFORO	Programado	Alcanzado	EF%	SEMAFORO
100.00	25.00	29.17	116.68	verde	25.00	29.17	116.68	verde

**DESCRIPCIÓN DE RESULTADOS Y JUSTIFICACIÓN EN CASO DE VARIACIÓN SUPERIOR A ± 10 % RESPECTO A LO PROGRAMADO**  
 De acuerdo a las necesidades de la dependencia, sin que rebase el porcentaje de su participación autorizada por Cabildo.

**EVALUACION DEL INDICADOR**

Implementar estrategias para poder cumplir con las metas programadas.

**DEPENDENCIA GENERAL:** L00 TESORERÍA  
**DEPENDENCIA AUXILIAR:** 116 Egresos

H. AYUNTAMIENTO DE  
 TEPOTZOTLÁN, MEX.



2022 - 2024

DIRECCIÓN DE  
 ADMINISTRACIÓN  
 Y FINANZAS

ELABORÓ

LIC. EDGARDO ADOLFO ESPINOSA GUILLEN

VO. BO.

JOSE ISMAEL CASTILLO GÓMEZ

**PILAR DE DESARROLLO / EJE TRANSVERSAL:** II Eje transversal II: Gobierno Moderno, Capaz y Responsable  
**TEMA DE DESARROLLO:** Finanzas públicas sanas  
**PROGRAMA PRESUPUESTARIO:** 04040101 Previsiones para el pago de adeudos de ejercicios fiscales anteriores  
**PROYECTO PRESUPUESTARIO:** 0404010101 Pasivos derivados de erogaciones devengadas y pendientes de ejercicios anteriores  
**OBJETIVO DEL PROGRAMA PRESUPUESTARIO:** Tiene por objeto integrar los recursos financieros presupuestales para el pago de adeudos que no fueron cubiertos en ejercicios anteriores.  
**DEPENDENCIA GENERAL:** L00 TESORERIA  
**DEPENDENCIA AUXILIAR:** 116 Egresos

**ESTRUCTURA DEL INDICADOR**

**NOMBRE DEL INDICADOR:** Porcentaje de ADEFAS con respecto al gasto presupuestado mensual.  
**FÓRMULA DEL CÁLCULO:** (Total de recursos que implica el pago de ADEFAS/Total de gasto presupuestado para el mes correspondiente a la liberación) \*100  
**INTERPRETACIÓN:** Recursos financieros que se utilizan para el pago de ADEFAS liberados  
**DIMENSIÓN QUE ATIENDE:** Eficiencia **FRECUENCIA DE MEDICIÓN:** Mensual  
**DESCRIPCIÓN DEL FACTOR DE COMPARACIÓN:** Recursos y liberación de recursos presupuestados  
**AMBITO GEOGRAFICO:**  
**COBERTURA:**  
**LINEA BASE:** 12,633,607.12  
**Numero:** NA 1.1

**COMPORTAMIENTO DE LAS VARIABLES DURANTE EL TRIMESTRE: Enero-Marzo**

VARIABLE	UNIDAD DE MEDIDA	OPERACION	META ANUAL	AVANCE TRIMESTRAL				AVANCE ACUMULADO			
				Programado	%	Alcanzado	%	Programado	%	Alcanzado	%
Total de recursos que implica el pago de ADEFAS	pesos	Sumable	198,742.44	198,742.44	100.00	201,743.04	101.51	198,742.44	100.00	201,743.04	101.51
Total de gasto presupuestado para el mes correspondiente a la liberación	pesos	Constante	198,742.44	198,742.44	100.00	198,742.44	100.00	198,742.44	100.00	198,742.44	100.00

**COMPORTAMIENTO DEL INDICADOR**

**DESCRIPCION DE LA METAANUAL**

Alcanzar el 100% de ADEFAS con recursos liberados

META ANUAL	TRIMESTRE: Enero-Marzo							
	AVANCE TRIMESTRAL				AVANCE ACUMULADO			
	Programado	Alcanzado	EF%	SEMAFORO	Programado	Alcanzado	EF%	SEMAFORO
100.00	100.00	101.51	101.51	verde	100.00	101.51	101.51	verde

DESCRIPCION DE RESULTADOS Y JUSTIFICACION EN CASO DE VARIACION SUPERIOR A 10% RESPECTO A LO PROGRAMADO

Se considero un pago extemporaneo de comisiones.

**EVALUACION DEL INDICADOR**

Continuar cumpliendo con la programación de las metas del indicador programadas

**DEPENDENCIA GENERAL:** L00 TESORERIA  
**DEPENDENCIA AUXILIAR:** 116 Egresos

ELABORÓ

LIC. EDGARDO ADOLFO ESPINOSA GUILLEN

H. AYUNTAMIENTO DE  
TEPOTZOTLÁN, MEX.



2022 - 2024  
DIRECCIÓN DE  
ADMINISTRACIÓN  
Y FINANZAS

VO. BO.

L. JOSÉ ISMAEL CASTILLO GÓMEZ



PbRm-08b FICHA TECNICA DE SEGUIMIENTO DE INDICADORES 2024 DE GESTIÓN O ESTRATEGICO

TIPO DE FICHA: OSFEM

**PILAR DE DESARROLLO / EJE TRANSVERSAL:** II Eje transversal II. Gobierno Moderno, Capaz y Responsable  
**TEMA DE DESARROLLO:** Finanzas públicas sanas  
**PROGRAMA PRESUPUESTARIO:** 04040101 Provisiones para el pago de adeudos de ejercicios fiscales anteriores  
**PROYECTO PRESUPUESTARIO:** 0404010101 Pasivos derivados de erogaciones devengadas y pendientes de ejercicios anteriores  
**OBJETIVO DEL PROGRAMA PRESUPUESTARIO:** Tiene por objeto integrar los recursos financieros presupuestales para el pago de adeudos que no fueron cubiertos en ejercicios anteriores.  
**DEPENDENCIA GENERAL:** L00 TESORERIA  
**DEPENDENCIA AUXILIAR:** 116 Egresos

ESTRUCTURA DEL INDICADOR

**NOMBRE DEL INDICADOR:** Porcentaje de ADEFAS con respecto a la disponibilidad presupuestal.  
**FÓRMULA DEL CÁLCULO:**  $(\text{Total de recursos que implica el pago de ADEFAS} / \text{Disponibilidad presupuestal determinada}) * 100$   
**INTERPRETACIÓN:** Disponibilidad de recursos presupuestados para el pago de ADEFAS  
**DIMENSIÓN QUE ATIENDE:** Eficiencia **FRECUENCIA DE MEDICIÓN:** Mensual  
**DESCRIPCIÓN DEL FACTOR DE COMPARACIÓN:** Recursos de ADEFAS y disponibilidad presupuestal  
**AMBITO GEOGRAFICO:**  
**COBERTURA:**  
**LÍNEA BASE:** 12,633,607.12

Numero: NA 1.2

COMPORTAMIENTO DE LAS VARIABLES DURANTE EL TRIMESTRE: Enero-Marzo

VARIABLE	UNIDAD DE MEDIDA	OPERACION	META ANUAL	AVANCE TRIMESTRAL				AVANCE ACUMULADO			
				Programado	%	Alcanzado	%	Programado	%	Alcanzado	%
Total de recursos que implica el pago de ADEFAS	pesos	Sumable	198,742.44	198,742.44	100.00	201,743.04	101.51	198,742.44	100.00	201,743.04	101.51
Disponibilidad presupuestal determinada	pesos	Constante	198,742.44	198,742.44	100.00	198,742.44	100.00	198,742.44	100.00	198,742.44	100.00

COMPORTAMIENTO DEL INDICADOR

DESCRIPCION DE LA META ANUAL

Alcanzar el 100% de ADEFAS presupuestados

META ANUAL	TRIMESTRE: Enero-Marzo							
	AVANCE TRIMESTRAL				AVANCE ACUMULADO			
	Programado	Alcanzado	EF%	SEMAFORO	Programado	Alcanzado	EF%	SEMAFORO
100.00	100.00	101.51	101.51	verde	100.00	101.51	101.51	verde

DESCRIPCIÓN DE RESULTADOS Y JUSTIFICACIÓN EN CASO DE VARIACIÓN SUPERIOR A ± 10 % RESPECTO A LO PROGRAMADO  
 Se considero un pago extemporaneo de comisiones.

EVALUACION DEL INDICADOR

Continuar cumpliendo con la programación de las metas del indicador programadas

**DEPENDENCIA GENERAL:** L00 TESORERIA  
**DEPENDENCIA AUXILIAR:** 116 Egresos

H. AYUNTAMIENTO DE  
TEPOZOTLÁN, MEX.



ELABORÓ

LIC. EDGARDO ADOFO ESPINOSA GUILLÉN

VO. BO.

L.C. JOSÉ ISMAEL CASTILLO GÓMEZ

2022 - 2024  
DIRECCIÓN DE  
ADMINISTRACIÓN  
Y FINANZAS

**PILAR DE DESARROLLO / EJE TRANSVERSAL:** II Eje transversal II: Gobierno Moderno, Capaz y Responsable

**TEMA DE DESARROLLO:** Finanzas públicas sanas

**PROGRAMA PRESUPUESTARIO:** 04040101 Previsiones para el pago de adeudos de ejercicios fiscales anteriores

**PROYECTO PRESUPUESTARIO:** 0404010101 Pasivos derivados de erogaciones devengadas y pendientes de ejercicios anteriores

**OBJETIVO DEL PROGRAMA PRESUPUESTARIO:** Tiene por objeto integrar los recursos financieros presupuestales para el pago de adeudos que no fueron cubiertos en ejercicios anteriores.

**DEPENDENCIA GENERAL:** L00 TESORERIA

**DEPENDENCIA AUXILIAR:** 116 Egresos

ESTRUCTURA DEL INDICADOR

**NOMBRE DEL INDICADOR:** Tasa de variación en la evolución de liberación de pagos.

**FÓRMULA DEL CÁLCULO:** ((Pago a acreedores diversos que quedaron pendientes de liquidación liberados en el presente mes/Pago a acreedores diversos que quedaron pendientes de liquidación liberados en el mes anterior)-1) \*100

**INTERPRETACIÓN:** Acreedores pendientes de pago de pasivos ADEFAS 2023/2024

**DIMENSIÓN QUE ATIENDE:** Eficiencia

**DESCRIPCIÓN DEL FACTOR DE COMPARACIÓN:** Porcentaje de pasivos ADEFAS 2023/2024

**AMBITO GEOGRAFICO:**

**COBERTURA:**

**LÍNEA BASE:** 35

**FRECUENCIA DE MEDICIÓN:** Mensual

**Numero:** NA 1.3

COMPORTAMIENTO DE LAS VARIABLES DURANTE EL TRIMESTRE: Enero-Marzo

VARIABLE	UNIDAD DE MEDIDA	OPERACION	META ANUAL	AVANCE TRIMESTRAL				AVANCE ACUMULADO			
				Programado	%	Alcanzado	%	Programado	%	Alcanzado	%
Pago a acreedores diversos que quedaron pendientes de liquidación liberados en el presente mes	Acreedores	Sumable	3.00	3.00	100.00	3.00	100.00	3.00	100.00	3.00	100.00
Pago a acreedores diversos que quedaron pendientes de liquidación liberados en el mes anterior	Acreedores	Constante	3.00	3.00	100.00	3.00	100.00	3.00	100.00	3.00	100.00

COMPORTAMIENTO DEL INDICADOR

DESCRIPCION DE LA META ANUAL

Alcanzar el 100% de acreedores pendientes de pago de ADEFAS.

METAANUAL	TRIMESTRE: Enero-Marzo							
	AVANCE TRIMESTRAL				AVANCE ACUMULADO			
	Programado	Alcanzado	EF%	SEMAFORO	Programado	Alcanzado	EF%	SEMAFORO
0.00	0.00	0.00	0.00	verde	0.00	0.00	0.00	verde

DESCRIPCION DE RESULTADOS Y JUSTIFICACION EN CASO DE VARIACION SUPERIOR A ± 10% RESPECTO A LO PROGRAMADO

EVALUACION DEL INDICADOR

Continuar cumpliendo las metas programadas

**DEPENDENCIA GENERAL:** L00 TESORERIA

**DEPENDENCIA AUXILIAR:** 116 Egresos

H. AYUNTAMIENTO DE  
TEPOZOTLAN, MEX.



2022 - 2024

DIRECCIÓN DE  
ADMINISTRACIÓN  
Y FINANZAS

ELABORÓ

LIC. EDGARDO ADOLFO ESPINOSA GUILLÉN

VO. BO.

L.C. JOSÉ ISMAEL CASTILLO GÓMEZ